



JOUTSA



TILINPÄÄTÖS 2022



SISÄLLYSLUETTELO

1.	TOIMINTAKERTOMUS	
1.1.	Olennaiset tapahtumat toiminnassa ja taloudessa	3
1.1.1.	Kunnanjohtajan katsaus	3
1.1.2.	Kunnan hallinto ja siinä tapahtuneet muutokset	5
1.1.3.	Yleinen ja oman alueen taloudellinen kehitys	6
1.1.4.	Olennaiset muutokset kunnan toiminnassa ja taloudessa	7
1.1.5.	Arvio todennäköisestä tulevasta kehityksestä	8
1.1.6.	Kunnan henkilöstö	8
1.1.7.	Arvio merkittävimmistä riskeistä ja epävarmuustekijöistä	9
1.2.	Selonteko kunnan sisäisen valvonnan järjestämisestä	9
1.3.	Tilikauden tuloksen muodostuminen ja toiminnan rahoitus	10
1.4.	Rahoitusasema ja sen muutokset	15
1.5.	Kokonaistulot ja -menot	17
1.6.	Kuntakonsernin toiminta ja talous	18
1.7.	Tilikauden tuloksen käsittely	22
2.	TALOUSARVION TOTEUTUMINEN	23
2.1.	Käyttötalouden toteutuminen	25
2.1.1.	Yleishallinto	28
2.1.2.	Kehittämisyksikkö	28
2.1.3.	Sosiaalitoimi	30
2.1.4.	Terveystoimi	47
2.1.5.	Sivistystoimi	49
2.1.6.	Tekninen toimi	70
2.1.7.	Yhteenvedo käyttötalouden toteutumisesta	81
2.2.	Tuloslaskelmaosan toteutuminen	89
2.3.	Investointien toteutuminen	97
2.4.	Rahoitusosan toteutuminen	99
2.5.	Yhteenvedo määrärahojen ja tuloarvioiden toteutumisesta	100
3.	TILINPÄÄTÖSLASKELMAT	
3.1.	Tuloslaskelma	103
3.2.	Rahoituslaskelma	104
3.3.	Tase	105
3.4.	Konsernilaskelmat	107
4.	TILINPÄÄTÖKSEN LIITETIEDOT	
4.1.	Tilinpäätöksen laatimista koskevat liitetiedot	111
4.2.	Tuloslaskelman liitetiedot	114
4.3.	Tasetta koskevat liitetiedot	118
4.4.	Vakuuksia ja vastuusitoumuksia koskevat liitetiedot	124
4.5.	Henkilöstöä ja tilintarkastajan palkkiota ja intressi- tapahtumia koskevat liitetiedot	128
6.	ALLEKIRJOITUKSET JA MERKINNÄT	130
7.	LUETTELOT JA SELVITYKSET	131

1. TOIMINTAKERTOMUS

1.1. OLENNAISET TAPAHTUMAT TOIMINNASSA JA TALOUDESSA

1.1.1. Kunnanjohtajan katsaus vuodesta 2022

Yleistä

Vuonna 2022 valmisteltiin hyvinvointialueuudistusta ja siihen liittyviä henkilöstö-, kiinteistö-, sopimus ja toimintamuutoksia. Hyvinvointialueelle siirrettiin vuoden 2023 alusta sosiaali- ja terveystaloudeksi kokonaan sekä pelastustoimi. Sosiaali- ja terveydenhuollon henkilöstön lisäksi tukipalveluhenkilöstöstä siirtyivät ne henkilöt, joiden työpanoksesta enemmän kuin puolet kohdistuu sosiaali- ja terveystaloudeksi.

Kunnan tärkeimmät strategiat, säännöt ja ohjeet on päivitetty ja hyväksytty valtuustossa.

Hallintoa

Valtuuston, kunnanhallituksen ja lautakuntien työskentely on ollut aktiivista.

Valtuusto kokoontui kuusi kertaa. Valtuusto käsitteli vuoden aikana muun muassa seuraavia asioita: kaavoituskatsaus vuodelta 2021, Joutsan kunnan selvitys Keski-Suomen hyvinvointialueelle (toimitilat, henkilöstö, sopimukset, omaisuus, vastuut), tarkastuslautakunnan puheenjohtajan eroilmoitus / puheenjohtajan, varapuheenjohtajan ja jäsenen valinta, henkilöstökertomus vuodelta 2021, kiinteistöstrategia, Kiinteistö Oy Joutsan Vuokra-asuntojen lainojen takaukset, SaKuKo -osaston investoinnin loppuselvitys, palkkiosäännön hyväksyminen, hallintosäännön uudistaminen sekä Kuntastrategian 2020-2025 päivittäminen.

Kunnanhallituksen työohjelma on ollut tiivis ja hallitus kokoontui yhteensä 23 kertaa. Kunnanhallitus käsitteli muuan muassa seuraavat asiat: valtuusto- ja kuntalaisaloitteet, kuntastrategian 2020-2025 päivittäminen, osallistava budjetointi, nuorten työllistäminen kesällä 2022, työvoiman saatavuuden edistäminen (pienien kuntien akatemia -hanke), taide- ja kulttuurihankinnat, kunnan saatavat yrityksiltä, Vaalijalan kuntayhtymän jakautuminen soteuudistuksen johdosta ja uuden kuntayhtymän perustaminen, erityisluokanopettajan viran perustaminen Joutsan yhtenäiskouluun, Keski-Suomen sairaanhoitopiiriin alijäämä, Elinkeinotoimielimen perustaminen, tuoksuton kunta, selvitys oikeuskanslerinvirastolle (sosiaali- ja terveydenhuollon rakennuksiin kohdistuvat investoinnit), rakennusjärjestyksen uudistaminen, Rutalahden luontoleirin avustus, sähköntoimittajan valinta ajanjaksolle 01.01.2023-31.12.2026, kiinteistöstrategia, Joutsan keskustan kehittäminen, Joutsan Joutopäivät 2022 avustus, ennaltaehkäisevä päihde- ja mielenterveyshuollon rakennusohjelma 2021 – 2025, lasten ja nuorten hyvinvointisuunnitelman toteutumisen seuranta, rahoitusleasingin puitesopimus / Kuntarahoitus, teknisen johtajan irtisanoutuminen ja viran täyttäminen, yhteistyösopimus / Joutsan Seudun Pallo, sitoumus Päijänteen biosfäärialueen hakemukseen, palkkiosääntö, yhteenveto Luhangan sosiaalityöstä, muistamisohje, sponsorointiyhteistyö kaudelle 2022-2023 / Minkkinen Suvi, hyvinvointikoordinaattorin tehtävän perustaminen, kuntapaikkojen tarjoaminen oleskeluluvan saaneille turvapaikanhakijoille ja/tai kiintiöpakolaisille ja/tai kotikunnan saaneille tilapäistä suojelua saaville vuonna 2023, kuljetushankintojen kilpailuttaminen, Joutsan kunnan sisäisen valvonnan yleisohje, johtoryhmän kanssa käytävät arviointikeskustelut, työn painopistealueet ja työsuhte-edut, liikkeen luovutus Keski-Suomen hyvinvointialueelle, perusturvalautakunnan lakkauttaminen sekä Keski-Suomen hyvinvointialueelle siirtyvät virat, toimet ja toiminnot.

Lisäksi hallituksen asialistalla oli useita valituksia ja oikaisupyynnöitä sekä yksi tutkintapyyntö.

Viraston henkilökunnassa tapahtui joitain muutoksia: Tekninen johtaja Juha-Matti Näykki irtisanoutui ja hänen tilalleen valittiin rakennustarkastaja, insinööri, YAMK Arttu Mönkölä, rakennustarkastajaksi Mönkölään tilalle valittiin rakennusteknikko Risto Salonen ja rakennuspäälliköksi tehtävästä eronneen Ari Lindgrenin tilalle insinööri, amk Pinja Weiho. Pitkäaikaisista työntekijöistä eläköityivät koulunjohtaja Jouni Lahti, kirjastovirkailija Anu Hämäläinen ja toimistovirkailija Raija Ritavehmas.

Vuodesta 2022

Joutsan kunnan asukasluku väheni kuolleisuuden ollessa syntyvyvyyttä suurempi. Edellisestä vuodesta poiketen kuntaan muutti vähemmän asukkaita kuin päinvastoin. Kiinnostus maaseutumaiseen asumiseen on edelleen hyvä, mutta pysyviä muutoksia kaupungeista maaseudulle tehdään harmittavan vähän. Joutsan kunnan asukasluku vuoden 2022 lopussa oli 4174 henkilöä. Syntyvyys on laskenut koko maassa huolestuttavasti ja lapsiperheitä tukevia toimenpiteitä tarvittaisiin lisää. Joutsassa syntyi vuoden 2022 aikana yhteensä 28 lasta.

Joutsan kunnan työttömyysaste nousi edellisestä vuodesta ja se on ollut yli 10 %. Kunnassa on valmistauduttu TE-palvelujen siirtoon kunnille. TE-palveluissa muodostetaan yhteistoiminta-alueet, joissa työvoiman määrä on oltava yli 20000 henkilöä. Joutsassa luontevimmat mallit ovat yksi alue koko maakuntaan tai Jyväskylän alue.

Vuonna 2022 palattiin korona-ajan jälkeen normaalioloihin. Rajoituksia ei ole tarvinnut määrätä. Työskentely on ollut mahdollista hybridimallilla riippuen työtehtävistä.

Joutsan sote-campuksen viimeinenkin rakennus valmistui syksyllä 2022. Uusi suun terveydenhuollon ja keskuskeittiön kokonaisuus otettiin käyttöön loppusyksystä. Rakennuksen eteen hankittiin taidehankintojen prosenttiperaatteella Samuli Alosen perhosta esittävä Kultasiipi-taideteos. Syksyllä perustettiin keskustan kehittämistä suunnitteleva työryhmä, joka aloitti työnsä teknisen lautakunnan puheenjohtaja Ilari Suurosen johdolla. Keskustasta puretaan vanha liikerakennus ja sen tilalle on suunniteltu muun muassa torialuetta. Keskustan kehittämistyö ulottuu myös keskuspuistoon ja Yhdystien – Länsitien alueiden kehittämiseen. Kunnan asukkailta on kerätty ideoita työryhmässä käsiteltäväksi.

Joutsan valokuituhanke eteni, kun kunnan ja Joutsan vuokra-asunnot Oy:n kiinteistöjä liitettiin MPY:n valokuituverkkoon. Samalla kunta teki yhteistyösopimuksen MPY Oy:n kanssa.

Joutsaan perustettiin pysyvä pakolaisten vastaanottokeskus. Vastaanottokeskusta ylläpitää Kotokunta Oy. Joutsan vastaanottokeskus toimii asuntopohjaisesti. Vastaanottokeskuksella oli vuoden lopussa 127 asiakasta, joista valtaosa ukrainalaisia, jotka ovat joutuneet poistumaan kotimaastaan Venäjän hyökkäyssodan vuoksi. Kunta järjestää valmistavaa opetusta kahdessa opetusryhmässä.

Vuonna 2022 järjestettiin Joutsassa Keski-Suomen maanpuolustusjuhla ja Ilmasotakoulun valatilaisuus. Sotilasvalan lukijana toimi valtuuston puheenjohtaja Heikki Kuurne. Ohimarssin johti majuri Heikki Erkkilä Ilmasotakoulusta ja ohimarssiin vastaanottivat Ilmasotakoulun johtaja, eversti Vesa Mäntylä, kunnanjohtaja Harri Nissinen ja valtuuston puheenjohtaja Heikki Kuurne. Syksyllä kuntaa halkova nelostie suljettiin viiden päivän ajaksi ja Ilmasotakoulu toteutti varalaskupaikalla ilmasotaharjoituksen, joka saavutti laajaa valtakunnallista ja kansainvälistä huomiota. Hävittäjillä laskeuduttiin Joutsan varalaskupaikalle noin 500 kertaa. Sotaharjoitusta seurasi paikan päällä noin 5000 henkilöä. Joutsan yrittäjät järjestivät Joutopäivät. Elokuussa pidettiin Joutorock ja Joutsan markkinat. Syksyllä järjestetyissä Rutalahden markkinoilla oli kävijäennätys.

Taloudesta

Vuosi 2022 on alijäämäinen, mikä johtuu sairaanhoitopiirin laskutuksesta liittyen hyvinvointialueiden perustamiseen ja sairaanhoitopiirin alijäämien kattamiseen. Joutsan kunta selvisi tehtävistään hyvin. Tilikauden tulos on 1 243 311,22 euroa alijäämäinen. Vuonna 2022 toimintakulut kasvoivat 8,1 prosenttia ja toimintatuotot vähenivät 4,2 prosenttia. Terveystoimen määrärahat ylittyivät 2 015 115 eurolla, johtuen KSSHP:n alijäämän kattamisesta. Sosiaalitoimen määrärahat alittuivat 547 760 eurolla. Opetus- ja kulttuuritoimessa määrärahat alittuivat 159 822 eurolla ja teknisessä toimessa alittuivat 49 544 euroa. Verotulot kasvoivat 112 293 euroa ja valtionosuudet kasvoivat 390 907 euroa. Koronatukia Joutsan kunnalle myönnettiin 323 793 euroa.

Vuosikate vuonna 2022 oli 37 827 euroa. Tilinpäätöksen mukainen alijäämä vuodelta 2022 on poistosuunnitelmien mukaisten poistojen ja poistoeron vähennyksen jälkeen 1 236 948 euroa. Kunnan lainat olivat vuoden 2022 lopussa 18,2 M€, mikä on 4 350 € asukasta kohti. Laina kasvoi edellisvuodesta 623 €/asukas. Konsernin yhtiöt Joutsan Lämpö Oy, Joutsan Vesihuolto Oy ja Joutsan vuokra-asunnot Oy ovat kukin tehneet positiivisen tuloksen. Toimintavarmuus sekä vesihuollossa että lämpötoiminnassa on ollut erinomainen. Vuokra-asuntojen käyttöaste oli hyvä, 95 %.

Lopuksi

Joutsan kunnan vuoden 2022 tulos on alijäämäinen. Samassa kurimuksessa ovat monet suomalaiskunnat ja lähes kaikki Keski-Suomen kunnat. Joutsan kunta on tehnyt merkittävimmät investoinnit: Koulut, liikuntapaikat ja sosiaali- ja terveystoimen tilat ovat ensiluokkaiset. Seuraavaksi kunta kehittää keskusta-aluetta purkamalla liikerakennuksen ja suunnittelemalla Yhdystien, Länsitien, Rantatien ja Keskustien välisen alueen uudelleen. Keskustan kehittämiseen liittyy myös Elyn tiealueiden siirtyminen kunnan vastuulle.

Kunnan luottamushenkilöt ovat sitoutuneet kuntaan hyvin. Luottamushenkilöiden keskuudessa on ollut tarvetta pelisääntökeskusteluihin. Valitusten ja oikaisuvaatimusten määrä on edelleen suuri, ja valitukset heikentävät työntekijöiden työhyvinvointia ja keskittymistä olennaisiin tehtäviin.

Kunnan henkilöstö on suoriutunut tehtävistään erinomaisesti. Perusturvan henkilöstön siirtyessä hyvinvointialueen palvelukseen, kunnan työntekijöiden määrä väheni yli 100 työntekijällä. Haluan lopuksi kiittää paitsi omaa henkilöstöämme viime vuonna tehdystä työstä myös hyvinvointialueelle siirtynyttä henkilöstä Joutsan kunnan hyväksi tehdystä pyyteettömästä ja ammattitaitoisesta työstä. Kiitän myös koko henkilöstön puolesta luottamushenkilöitä henkilöstölle osoitetusta tuesta.

Joutsa on elinvoimainen ja palveluiltaan kilpailukykyinen kunta myös tulevaisuudessa. Adolf Ehrnroothia mukaillen: ”Joutsa on hyvä kunta. Se on paras kunta joutsalaisille”.

Harri Nissinen
kunnanjohtaja

1.1.2. Kunnan hallinto ja siinä tapahtuneet muutokset

Joutsan valtuusto 1.8.2021 alkaen

Jäsenmäärä 23

Paikat puolueittain: Kesk 9, Kok 5, PS 4, SDP 3, KD 1, Vihr 1

Puheenjohtaja

Kuurne, Heikki	Toimitusjohtaja	Kesk
----------------	-----------------	------

1.varapuheenjohtaja

Kaistinen, Saku	Liikenneinsinööri	PS
-----------------	-------------------	----

2.varapuheenjohtaja

Peltoniemi, Eero	Eläkeläinen	SDP
------------------	-------------	-----

Jäsenet:

Fredin, Kalevi	Maaseutuyrittäjä	Kesk
Hovila, Sari	Opetushoitaja	Kesk
Hölttä, Arto	Maanviljelijä, eläkeläinen	KD
Ilmonen, Iiris	Lääkintävahtimestari-sairaankuljettaja, Yrittäjä	Kok
Järvinen, Juha	Maatalousyrittäjä	PS
Kuitunen, Martti	Yrittäjä	Kesk
Lankia, Pekka	Metsätalousyrittäjä	Kesk
Lehtonen, Jussi	Maaseutuyrittäjä	PS
Lehtonen, Matias	Yrittäjä	Kok
Lehtonen, Vuokko	Palvelukeskuksen johtaja	Kok
Liukkonen, Jarmo	Ympäristöterveystarkastaja evp., eläkeläinen	Kesk
Maukonen, Pauliina	Tutkimuspäällikkö	Kesk

Niinikoski, Aila	Yhteiskuntatieteiden maisteri, psykoterapeutti	SDP
Niiranen, Heidi	Lähihoitaja	SDP
Nikkilä, Lea-Elina	Agronomi, FM	Vihr
Reinikainen, Katri	Perushoitaja	Kesk
Suuronen, Ilari	Insinööri	Kok
Tapper, Kari	Linja-autonkuljettaja	PS
Tornberg, Tenho	Toimittaja, eläkeläinen	Kesk
Willman, Kalle	Erikoislääkäri	Kok

Valtuuston kokouksia on pidetty 6 kpl. ja eri aiheita käsitteleviä valtuustoseminaareja on pidetty 4 kpl.

Kunnanhallitus

Kunnanhallitus vastaa kuntalain mukaisesti kunnan hallinnosta ja taloudesta sekä valtuuston päätösten valmistelusta, täytäntöönpanosta ja laillisuuden valvonnasta. Kunnanhallitukseen kuuluu yhteensä 9 jäsentä.

Kunnanhallituksen jäsenet 1.8.2021-

Maukonen, Pauliina	Kesk	puheenjohtaja
Ilmonen, Iiris	Kok	1. varapuheenjohtaja
Nikkilä, Lea-Elina	Vihr	2. varapuheenjohtaja
Kuitunen, Martti	Kesk	jäsen
Lehtonen, Jussi	PS	jäsen
Liukkonen, Jarmo	Kesk	jäsen
Niiranen, Heidi	SDP	jäsen
Suuronen, Ilari	Kok	jäsen
Tornberg, Tenho	Kesk	jäsen

Kunnanhallitus piti 23 kokousta ja käsitteli 263 asiaa.

Kunnanhallituksen alaisuudessa toimiva kuntakonsernin konserniohjaukseen ja valvontaan keskittyvä konsernijaosto piti 4 kokousta ja niissä käsiteltiin 30 asiaa. Konsernijaostossa on 5 jäsentä, jotka ovat myös kunnanhallituksen jäseniä. Puheenjohtajana toimii kunnanhallituksen puheenjohtaja ja esittelijänä toimii kunnanjohtaja.

Joutsan valtuuston valitsevat toimielimet

Kunnanhallitus	1.8.2021 – 31.5.2025
Keskusvaalilautakunta	1.8.2021 – 31.5.2025
Tarkastuslautakunta	1.8.2021 – 31.5.2025
Hyvinvointi- sivistyslautakunta	1.8.2021 – 31.5.2025
Perusturvalautakunta ja yksilöjaos	1.8.2021 – 31.12.2022
Puulan seutuopiston opistolautakunta	1.8.2021 – 31.5.2025
Tekninen lautakunta	1.8.2021 – 31.5.2025

1.1.3. Yleinen ja oman alueen taloudellinen kehitys

Maailmantalouden näkymät ovat synkät Venäjän hyökkäyssodan ja Euroopan energiakriisin jatkuessa. Myös inflaatiokehitys jatkuu nopeana, joskin hieman hidastuneena Yhdysvalloissa ja Euroopassa. Kuluttajien luottamus on erittäin heikkoa huolimatta hyvästä työllisyystilanteesta monessa maassa. Maailmantalouden kasvu hidastuu vuoden 2022 2,9 prosentista 1,9 prosenttiin vuonna 2023, mutta elpyy 3 prosentin kasvuun vuonna 2024.

Tilastotiedot kertovat, että Suomen talous on alkanut supistua vuoden 2022 kolmannen neljänneksen aikana. Riski talouden ajautumisesta taantumaan on ilmeinen. Talouden kasvun taittumista on ennustettu kevästä 2022 lähtien. Tähän saakka ennusteet eivät ole kuitenkaan pitäneet paikkaansa, vaan tilauksia on

virrannut ja tuotanto jatkanut kasvuaan. Kuluttajat ovat purkaneet säästöjä ja ostaneet etenkin palveluita. Avoimia työpaikkoja on ollut tarjolla ennätysmäärä ja työllisyys on noussut ennätyslukemiin.

Käännös on kuitenkin vain ajan kysymys. Nopea inflaatio on leikannut kotitalouksien ostovoimaa. Korkeiden nousu on nostanut lainanhoitokuluja. Sekä kotitaloudet, että yritykset ovat kääntyneet kulutuksessaan odotuskannalle.

Bruttokansantuotteen (BKT) arvioidaan supistuvan Suomessa 0,2 prosenttia vuonna 2023. Yksityinen kulutus vähenee, kun hintojen nopea nousu heikentää kotitalouksien reaalisia käytettävissä olevia tuloja. BKT:n kasvu toipuu vuonna 2024 1,2 prosenttiin, kun inflaatio hidastuu ja tulojen kasvu nopeutuu. Vuoden 2023 työllisyyden lievistä laskusta huolimatta työllisyystilanne säilyy hyvänä ja työllisyysaste nousee vuoteen 2025 mennessä 74,4 prosenttiin. Vuosina 2025–2027 BKT:n kasvun arvioidaan olevan talouden potentiaalista kasvua nopeampaa, noin 1,4 prosenttia vuosittain.

Työllisyyden toipuminen koronakriisistä oli erittäin nopeaa, työllisyyden kasvu on jatkunut ja työllisyys on reilusti vuoden 2019 tason yläpuolelle. Vuoden 2022 lopulla työllisyys- ja osallistumisaste ovatkin ennätyskorkealla. Myös avoimia työpaikkoja on varsin paljon. Työmarkkinoiden tilanne on siis hyvä, kun kohtaamme heikomman taloustilanteen. Vuoden 2023 aikana työllisten määrä laskee noin 12 000 hengellä ja työttömyysaste nousee 7,0 prosenttiin tämän vuoden 6,8 prosentista. Vuonna 2024 työttömyysaste kääntyy uudelleen laskuun ja laskee 6,7 prosenttiin vuonna 2025. Samoin työllisyysaste laskee hieman vuonna 2023, mutta nousee vuoteen 2025 mennessä 74,4 prosenttiin.

Julkisyhteisöjen rahoitusasema on kohentunut reippaasti nopean nimelliskasvun ja työllisyyden kasvun vetämänä. Alijäämä alkaa kasvaa uudelleen vuonna 2023, kun talouskasvu ja siten verotulojen kasvu hiipuvat, minkä lisäksi mm. Venäjän hyökkäyssodan vuoksi tehdyt toimet ja kohonneet velanhoitokustannukset kasvattavat erityisesti valtion menoja. Kasvavien alijäämien ja hidastuvan nimelliskasvun myötä viime vuosina supistunut julkinen velkasuhde alkaa uudelleen kasvaa vuonna 2023.

Hyvinvointialueet aloittavat toimintansa alijäämäisinä suurten investointien takia, ja alijäämän ennakoidaan vähitellen kasvavan, kun kustannukset ja erityisesti henkilöstömenot kasvavat. Menojen kasvu on nopeaa myös kuntahallinnossa. Valtiontaloutta puolestaan rasittavat varautumistoimien lisäksi kasvaneet velanhoitomenot. Vaikka julkinen velkasuhde on parina viime vuonna supistunut vahvan BKT:n nimelliskasvun vetämänä, alkaa velkasuhde kasvaa uudelleen vuodesta 2023 alkaen. Valtionhallinnon ja paikallishallinnon mittavat alijäämät sekä kohonneet velanhoitokustannukset pitävät velkasuhteen nousevalla uralla lähitulevaisuudessa.

Valtiovarainministeriö, taloudellinen katsaus, talvi 2022

1.1.4. Olennaiset muutokset kunnan toiminnassa ja taloudessa

Vuoden 2022 alijäämäisen tilinpäätöksen jälkeen kertynyttä ylijäämää on 2 924 425 euroa ja konsernin ylijäämä on 1 540 454 euroa. Kunnanjohtajan katsauksessa on selostettu kunnassa tehtyjä merkittäviä päätöksiä.

Talouden osalta verokertymä nousi edellisvuodesta 112 293,16 €. Kunnallisveron kertymä nousi hivenen odotetusta ollen 107 166,71 € edellisvuotta suurempi. Kiinteistöverokertymä nousi edellisvuodesta 94 954,15 € ja yhteisöverokertymä alitti edellisvuoteen nähden 89 827,70 €. Verotulot ja valtionosuudet ylittivät talousarvion yhteensä 708 547 eurolla.

Väestön osalta Keski-Suomen väestömäärän kehitys muuttui yhden positiivisen vuoden jälkeen taas negatiiviseksi. Keski-Suomen väestömäärä väheni 162 henkilöllä edellisvuoden tasosta ollen 272 521. Kuusi Keski-Suomen kuntaa ylsi muuttovoittoon ja maakunta sai muuttovoittoa yhteensä 1099 henkilön verran (maan sisäinen muuttoliike ja maahanmuutto huomioiden). Luonnollinen väestömuutos on ennätysellisesti miinusella (-1256). Yhdessäkään Keski-Suomen kunnassa syntyneiden määrä ei ylittänyt kuolleiden määrää. Joutsan väkiluku väheni 90 henkilöllä, 2,1 prosentilla, ja oli vuoden 2022 lopussa 4 174. Joutsassa keskimääräinen työttömyysaste väheni 2,4 prosenttia. Vuoden 2022 työttömyysasteen keskiarvo oli 10,7 prosenttia.

1.1.5. Arvio todennäköisestä tulevasta kehityksestä

Kunnan taloudellinen liikkumavara on kaventunut viime vuosien aikana ja tulevat vuodet ovat haasteellisia mm. vuosikatteen pitämiseksi positiivisena. Vuoden 2022 negatiivinen tulos Keski-Suomen Sairaanhoidopiirin ja Keski-Suomen Seututerveyskeskuksen kertyneiden alijäämien kattamisesta johtuen luovat haasteita kuntataloudelle toisaalta kertavaikutteisesti, toisaalta taas vähenevien valtionosuuksien muodossa. Kunnan omatoiminta vuonna 2022 oli kuitenkin ylijäämäinen 667 191,49 euroa. Haasteet kuntataloudessa jatkuvat myös tämän tulosvuoden jälkeen. Valtakunnallinen sote-uudistus ja kuntien rahoitusperusteet muuttavat kuntien arkea perusteellisesti vuoden 2023 alusta alkaen.

Talouden tasapainottamistoimenpiteitä tuleville vuosille on talousarviossa 2023 kuvattu olevan muun muassa omaisuuden myyminen, henkilöstösäästötavoitteet ja verotulojen kasvu. Kunnanvaltuusto on hyväksynyt kiinteistöstrategian 13.6.2022.

Hyvinvointialueuudistuksen jälkeen seuraava iso rakenteellinen uudistus odottaa jo kulman takana. Vuoden 2025 alusta työllisyysalueet siirtyvät kuntien hoidettavaksi yli 20 000 työllisestä muodostuville kuntien yhteistoiminta-alueille ja suurelta osin valtion työntekijät TE-keskuksista, KEHA-keskuksista ja ELY-keskuksista siirtyvät näille alueille hoitamaan työllisyshoidon tehtäviä. Murros nykyisestä mallista hyvinvointialueiden ja kuntien yhteistoiminta-alueiden yhteistyöhön perustuvaan malliin on merkittävä ja siirtoaikataulu erityisen haastava.

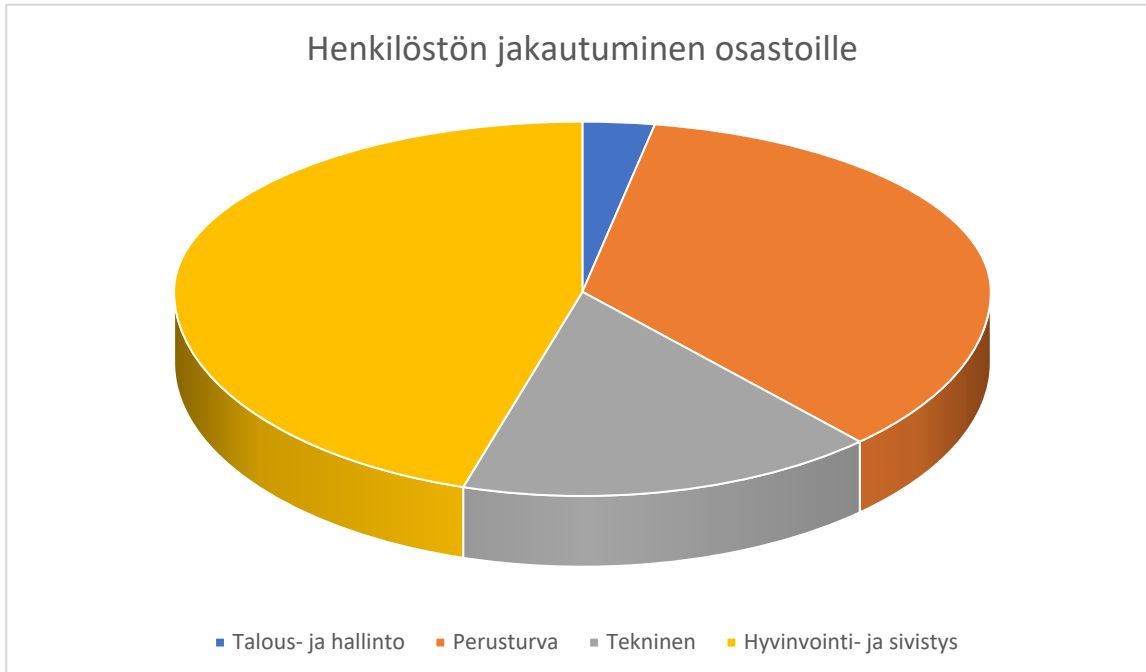
1.1.6. Kunnan henkilöstö

Kunnan henkilöstön määrä 31.12.2022 oli kaikkiaan 265 henkilöä. Edellisenä vuonna henkilöstön määrä oli 282 henkilöä, joten verrattuna edelliseen vuoteen on kunnan kokonaishenkilöstömäärä vähentynyt 17 henkilöllä. Henkilöstömenot vuonna 2022 sisältäen palkat ja luottamustoimipalkkiot sivukuluineen olivat 12 198 875 euroa (TP21 12 003 237 euroa) eli 31,7 prosenttia (TP2021 34,7 prosenttia) toimintakuluista. Kunnan henkilöstömenot kasvoivat 1,6 prosenttia. Edellisenä vuonna kasvua oli 2,8 prosenttia.

Kunta laatii vuosittain erillisen henkilöstökertomuksen.

Palkat ja palkkiot €	Vuosi 2022
Luottamushenkilöiden palkkiot	99 607,60
Vakinaisten palkat	7 170 453,08
Määräaikaisten palkat	954 681,56
Tunti- ja urakkapalkat	29 179,19
Sijaisten palkat	665 497,25
Erilliskorvaukset	713 755,75
Asiantuntijapalkkiot	0
Työllistämistukipalkat	102 784,82
Velvoitetöyöllistettävät	3 728,74
Siviilipalvelusmiesten palkat	6 040,90
Jaksotetut palkat	39 809,57
Sairausvakuutuskorvaukset	176 321,43
Tapaturmavakuutuskorvaukset	0
Muut henkilöstömenojen korvaukset	9 673,53
Henkilöstösivukulut	2 599 331,26
YHTEENSÄ	12 198 874,76

Henkilöstön osuus osastoittain koko henkilöstöstä 31.12.2022:



1.1.7. Arvio merkittävimmistä riskeistä ja epävarmuustekijöistä

Joutsan kunnalla ei tällä hetkellä ole merkittäviä rahoitus- ja vahinkoriskejä. Konsernijaosto on 28.3.2022 hyväksynyt sisäisen valvonnan ja riskienhallinnan ohjeen, joka sisältää katsauksen kunnan merkittävimpiin riskitekijöihin. Lainojen korkosuojauksia on tarkastettu. Euroopan matala korkotaso jäi historiaan Venäjän aloitettua hyökkäyssotansa Ukrainassa keväällä 2022. Kunnan lainojen korkotasoon vuonna 2022 nousevilla koroilla oli vain vähän vaikutusta, mutta korkotasojen ennustetaan nousevan entisestään vuonna 2023. Kunnan vakuutuksista vastaa IF Vahinkovakuutus Oyj ja Pohjola Vakuutus Oy ja vakuutukset tarkistetaan vuosittain.

Oheneva organisaatio ja varahenkilöiden puute on riski ja epävarmuustekijä, mikä on korostunut koronaepidemian aikana. Henkilöstön keski-ikä ollessa korkea tulee haasteita jaksamisen tukemiselle ja ammattitaidon ylläpitämiselle. Osa-aikaisten työntekijöiden määrä on kasvanut ja tulevina vuosina on jäämässä suuria määriä henkilöstöstä eläkkeelle. Avoimeksi tulleiden virkojen ja toimien täyttäminen kelpoisuusehdot täyttävillä henkilöillä on osoittautunut paikoin haasteelliseksi.

Kunnan väestö ikääntyy ja alhainen syntyvyys tuo mukanaan haasteita ja muutospainetta palvelutuotantoon. Muilta osin palveluiden laajuutta tulee tarkastella ja toimintaa sopeuttaa tarpeen mukaan.

1.2. SELONTEKO KUNNAN SISÄISEN VALVONNAN JÄRJESTÄMISESTÄ

Sisäisen valvonnan tarkoitus on varmistaa, että kunnan toiminta on taloudellista ja tuloksellista. Päätösten perusteena oleva tieto on riittävää ja luotettavaa ja että lain säännöksiä, viranomaisohjeita ja toimielinten päätöksiä noudatetaan ja että omaisuus ja voimavarat turvataan.

Joutsan kunnan hallintosäännöllä on luotu puitteet kunnan toimintaan, ja kunnan sisäistä toimintaa ohjaavat ohjeistukset, sekä turvallisuussuunnitelmat ovat ajan tasalla. Kunnanhallitus vastaa kokonaisvaltaisen sisäisen valvonnan ja riskienhallinnan järjestämisestä ja kunnanhallituksen alaisuudessa toimii konsernijaosto, jonka tehtävä on hoitaa sisäistä valvontaa ja riskienhallintaa kunnassa.

Kunnassa laaditaan tietotilinpäätös vuodelta 2022. Tietoturvariskeihin on varauduttu tietoturvaohjeella ja kunnassa toimii tietoturvatyöryhmä, sekä henkilöille järjestetään koulutusta.

Kunnan talouden seuranta perustuu valtuuston hyväksymään talousarvioon sekä toteutumisen seuranta tilinpäätökseen. Toimielimet vastaavat oman hallinnonalan toteutumisesta ja raportoivat kunnanhallitukselle mahdollisista muutoksista.

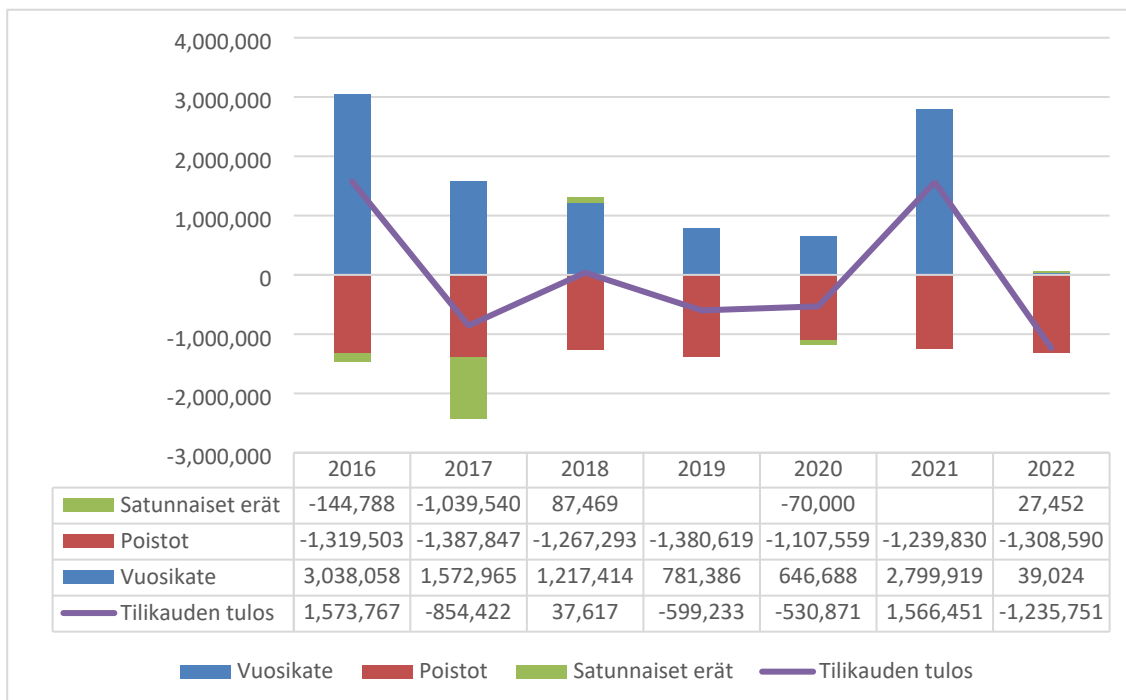
Hallintokunnat vastaavat omasta sopimustoiminnastaan ja sopimuksia on tallennettu sähköiseen asiahallintajärjestelmään seurannan ja valvonnan parantamiseksi.

Kunnan vakuutusriskit kartoitetaan vuosittain yhdessä vakuutusyhtiöiden kanssa.

1.3. TILIKAUDEN TULOKSEN MUODOSTUMINEN

Vuoden 2022 talousarviossa vuosikate oli euroa 850 071 ylijäämäinen ja tilikauden tulos 551 504 euroa alijäämäinen.

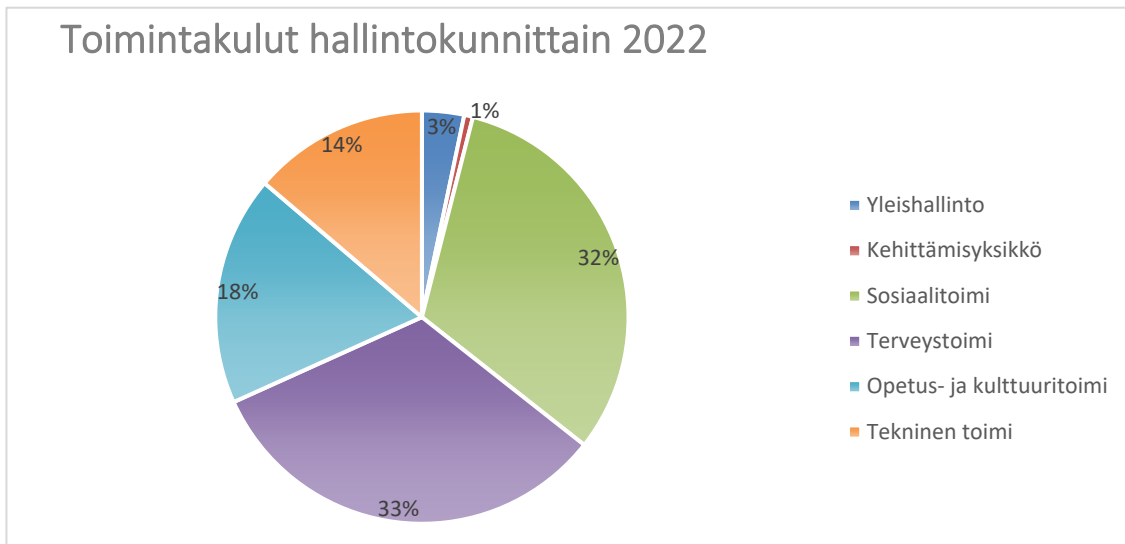
Toteutuneessa tilinpäätöksessä toimintatuotot alittuivat 70 485 euroa ja toimintakulut ylittyivät 1 305 879 euroa. Toimintakate heikkeni talousarvioon nähden 1 356 022 euroa. Vuosikatteeksi muodostui 37 827 euroa ja poistojen, sekä arvonalentumisten jälkeen tilikauden tulos on euroa 1 243 311 alijäämäinen. Poistoeron lisäyksen jälkeen tilikauden alijäämä on 1 236 948 euroa.



TOIMINTAKATE, VEROT JA VALTIONOSUUDET

Vuoden 2022 tilinpäätöksessä kunnan toimintakatteeksi muodostui -33 433 651 euroa (TP 2021 -30 380 740 euroa). Toimintakate heikkeni 10 prosenttia. Talousarviossa vuoden 2022 toimintakate oli 32 077 629 euroa. Suurin toimintakatteen muutos oli terveystoimessa, jossa toimintakate heikkeni 19,2 prosenttia eli 2 015 115 euroa. Sosiaalitoimen toimintakate parani 547 760 euroa eli 4,4 %. Opetus- ja kulttuuritoimessa toimintakate parani 158 973 euroa eli 2 prosenttia. Teknisen toimen toimintakate heikkeni 54 599 eli 43,7 %.

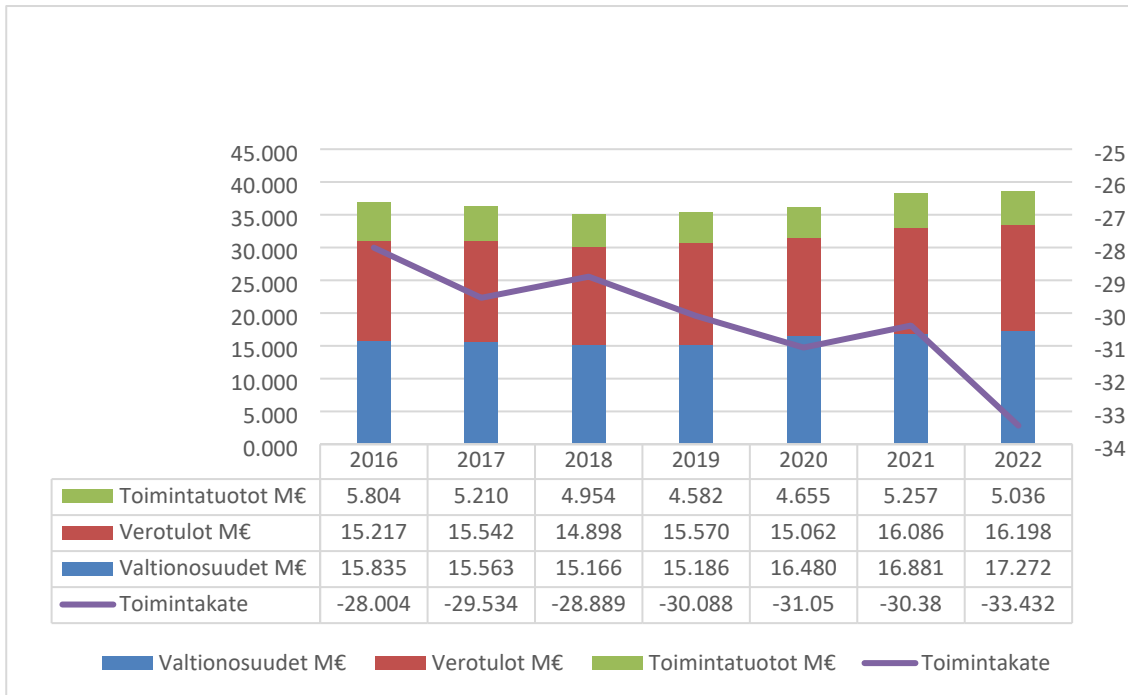
Toimintatuotot olivat 5 036 063 euroa ja vähenivät edellisvuoteen nähden 221 228 euroa, 4,2 prosenttia. Talousarvioon nähden toimintatuotot alittuivat 70 485 eurolla.



Tilivuodelle 2022 kirjautui kunnallisveroa 11 988 418 euroa (TP 2021 11 881 252 €). Kunnallisveron määrä nousi 107 167 euroa, 0,9 prosenttia ja alittui talousarvioon nähden 133 582 euroa. Yhteisöveroa kertyi 2 356 467 euroa (TP 2021 2 446 294 €), laskua 3,7 prosenttia ja kiinteistöveroa 1 853 479 € (TP 2021 1 758 525 €), nousua 5,4 prosenttia.

Kunnan saamat käyttötalouden valtionosuudet kasvoivat edellisvuodesta 390 907 euroa eli 2,3 prosenttia.

Rahoitustuottoja kirjattiin kulujen jälkeen 931 euroa ja ne vähenivät 99,6 % edellisvuodesta eli 212 381 euroa ja alittivat talousarvion 164 769 eurolla. Suurimmat kulut tulivat lainojen korkokuluista.



LAINAMÄÄRÄ

Kunnan lainat olivat vuoden 2022 lopussa 18.2 M€, joka on 4 350 € asukasta kohden. Kunnan lainamäärä kasvoi 2,3 M € vuoteen 2021 verrattuna. Konsernin lainat olivat 32 M€ eli 7 655 euroa/asukas (7 148 euroa/asukas)

KORKOKULUT

Korkokuluja kirjattiin 320 497 euroa, mikä vastaa 1,76 prosenttia kokonaislainamäärästä. Edellisvuonna korkokuluja kirjattiin 62 014 euroa.

INVESTOINNIT

Investointimenojen toteutuma oli 2 898 757 euroa ja myynnin arvot olivat 39 900 euroa. Nettoinvestoinnit olivat 2 858 857 euroa.

TULOSLASKELMA JA SEN TUNNUSLUVUT

	2022 1000 eur	2021 1000 eur	2020 1000 eur	2019 1000 eur	2018 1000 eur
Muut toimintatuotot	5 036	5 257	4 655	4 582	4 954
Valmistus omaan käyttöön	61	17	35	6	0
Toimintakulut	-38 531	-35 655	-35 741	-34 675	-33 843
Toimintakate	-33 434	-30 381	-31 051	-30 087	-28 889
Verotulot	16 198	16 086	15 062	15 570	14 898
Valtionosuudet	17 272	16 881	16 480	15 186	15 166
Rahoitustuotot ja -kulut					
Korkotuotot	16	53	28	4	4
Muut rahoitustuotot	314	235	207	190	137
Korkokulut	-320	-62	-64	-67	-75
Muut rahoituskulut	-9	-12	-14	-13	-23
Vuosikate	38	2 800	646	781	1 218
Poistot ja arvonalentumiset	-1 309	-1 240	-1 107	-1 381	-1 267
Satunnaiset erät	27	0	-70	0	87
Tilikauden tulos	-1 243	1 560	-530	-599	38
Poistoeron lis.(-), väh.(+)	6	6	6	17	23
Rahastojen lis.(-), väh.(+)	0	0	0	0	0
Tilikauden yli-/alijäämä	-1 237	1 566	-524	-582	61

TUNNUSLUVUT:

Toimintatuotot/Toimintakulut,%	13,1	14,8	13,0	13,2	14,6
Vuosikate/Poistot, %	2,9	225,8	58,4	56,6	96,1
Vuosikate, eur/asukas	9,06	656,64	150,57	178,56	272,35
Asukasluku 31.12.	4174	4264	4295	4376	4470

TUNNUSLUKUJEN LASKENTAKAAVAT:

Toimintatuotot prosenttia toimintakuluista: $100 * \text{Toimintatuotot} / (\text{Toimintakulut} - \text{Valmistus omaan käyttöön})$

Kunnan koko, toimintojen yhtiöittäminen, liikelaitostaminen ja oppilaitosten ylläpitäminen vaikuttavat tunnusluvun arvoon ja selittävät kuntakohtaisia eroja.

Vuosikate prosenttia poistoista: $100 * \text{Vuosikate} / \text{Poistot ja arvonalentumiset}$

Vuosikate osoittaa tulo-rahoituksen, joka jää käytettäväksi investointeihin, sijoituksiin ja lainan lyhennyksiin. Kun vuosikatteen tunnusluvun arvo on 100 % oletetaan kunnan tulo-rahoituksen olevan riittävä. Tulo-rahoitus on ylijäämäinen, kun vuosikate ylittää poistot ja alijäämäinen kun vuosikate alittaa poistot. Nämä väittämät pitävät paikkansa vain, mikäli poistot mikäli poistot vastaavat kunnan keskimääräistä vuotuista investointitasoa.

Jos vuosikate on negatiivinen, on kunnan tulo-rahoitus heikko.

RAHOITUSLASKELMA JA SEN TUNNUSLUVUT

	2022	2021	2020	2019	2018
	<i>1000 eur</i>	<i>1000 eur</i>	<i>1000 eur</i>	<i>1000 eur</i>	<i>1000 eur</i>
Toiminnan rahavirta					
Tulorahoitus					
Vuosikate	38	2 800	646	781	1 217
Satunnaiset erät	27	0	-70	0	88
Tulorah.korj.erät, myyntivoitot/tappiot	69	-101	-5	7	96
Tulorah.korjauserät, pakollinen varaus	0	234	0	0	0
Yhteensä	134	2 933	571	788	1 401
Investointien rahavirta					
Investointimenot	-2 899	-2 423	-4 193	-1 984	-671
Rahoitusosuudet investointimenoihin	0	11	0	53	0
Investointien myyntitulot	40	116	12	34	29
Siirrot toimeksiantojen varoihin	0	0	0	0	0
Yhteensä	-2 859	-2 296	-4 180	-1 896	-642
Toiminnan ja investointien rahavirta	-2 725	637	-3 609	-1 108	759
Rahoituksen rahavirta					
Antolainauksen muutokset					
Antolainasaamisten lisäykset				-23	0
Antolainasaamisten vähennykset	7		76	0	8
Lainakannan muutokset					
Pitkäaikaisten lainojen lisäys	0	0	772	51	0
Pitkäaikaisten lainojen vähennys	-1 135	-2 311	-1 356	-1 531	-1 298
Lyhytaikaisten lainojen muutos	3 400	1 600	4 700	2 800	-1 000
Oman pääoman muutokset	0	0	0	0	0
Muut maksuvalmiuden muutokset	1 158	286	44	-1 614	1 399
Rahoituksen rahavirta	3 430	-425	4 236	-317	-891
Rahavarojen muutos	705	212	627	-1 425	-132
Rahavarat 31.12.	1 654	949	737	110	1 535
Rahavarat 1.1.	949	737	110	1 535	1 667

TUNNUSLUVUT:

Toiminnan ja investointien rahavirran kertymä 5 vuodelta, 1000 €	-6046	-4812	-3452	3228	6 941
Investointien tulorahoitus, %	1,3	115,5	15,4	39,4	181,4
Lainanhoitokate	0,25	1,15	0,41	0,53	0,54
Kassan riittävyys, pv	13,9	8,5	6,6	1,0	15,2
Asukasmäärä 31.12.	4174	4264	4295	4376	4470

TUNNUSLUKUJEN LASKENTAKAAVAT

Toiminnan ja investointien rahavirran kertymä 5 vuodelta: Negatiivinen määrä ilmaisee sen, että menoja joudutaan kattamaan ottamalla lisää lainaa.

Investointien tulorahoitus %: $100 * \text{Vuosikate} / \text{Investointien omahankintameno}$.

Tunnusluku kertoo, kuinka paljon investointien omahankintamenoista on rahoitettu tulorahoituksella.

Lainanhoitokate: $(\text{Vuosikate} + \text{Korkokulut}) / (\text{Korkokulut} + \text{Lainanlyhennykset})$.

Tunnusluku kertoo kunnan tulorahoituksen riittävyyden vieraan pääoman korkojen ja lyhennysten maksuun. Tulorahoitus riittää lainojen hoitoon, jos tunnusluvun arvo on 1 tai suurempi.

Kassan riittävyys pv: $365 \text{ pv} * \text{Rahavarat } 31.12. / \text{Kassasta maksut tilikaudella}$

Tunnusluku ilmaisee, monenko päivän kassasta maksut voidaan kattaa kunnan rahavaroilla.

1.4. RAHOITUSASEMA JA SEN MUUTOKSET

TASE JA SEN TUNNUSLUVUT

	2022	2021	2020	2019	2018
	1000 eur	1000 eur	1000 eur	1000 eur	1000 eur
VASTAAVAA					
Pysyvät vastaavat					
Aineettomat hyödykkeet	289	382	343	423	521
Aineelliset hyödykkeet	25 460	23 318	22 228	19 102	18 296
Sijoitukset	6 006	6 515	6 486	6 530	6 707
Pyvyvät vastaavat yht.	31 755	30 215	29 057	26 055	25 524
Toimeksiantojen varat	151	146	147	133	129
Vaihtuvat vastaavat					
Vaihto-omaisuus	0	0	0	0	0
Saamiset					
Pitkäaikaiset saamiset	4	17	29	43	60
Lyhytaikaiset saamiset	1 387	1 716	1 256	1 276	1 366
Rahat ja pankkisaamiset	1 654	948	737	110	1 535
Vaihtuvat vastaavat yht.	3 045	2 681	2 022	1 429	2 961
VASTAAVAA	34 951	33 042	31 226	27 617	28 614
VASTATTAVAA					
Oma pääoma					
Peruspääoma	5 847	5 847	5 847	5 847	5 847
Arvonkorotusrahasto	400	399	399	399	399
Muut omat rahastot	328	328	328	328	328
Ed.tilik.yli-/alijäämä	4 161	2 605	3 259	3 841	3 780
Tilikauden yli-/alijäämä	-1 237	1 566	-524	-582	61
Oma pääoma yht.	9 499	10 745	9 309	9 833	10 415
Poistoero ja vapaaeht. varaukset	22	29	35	41	59
Pakolliset varaukset	463	387	23	23	23
Toimeksiantojen pääomat	1 564	1 570	1 599	1 477	1 462
Vieras pääoma					
Pitkäaikainen	2 632	3 319	4 457	5 813	7 360
Lyhytaikainen	20 771	16 991	15 802	10 429	9 295
Vieras pääoma yht.	23 403	20 310	20 259	16 242	16 655
VASTATTAVAA	34 951	33 042	31 226	27 617	28 614

TUNNUSLUVUT:	2022	2021	2020	2019	2018
Omavaraisuusaste, %	27,5	32,9	30,2	36,1	36,9
Suhteellinen velkaantuneisuus-%	59,9	52,4	55,1	45,2	46,9
Velat ja vastuut % käyttötuloista	60,2	52,8	45,3	45,5	47,3
Kertynyt yli-/alijäämä, 1000 €	2 924	4 171	2 735	3 259	3 841
Kertynyt yli-/alijäämä, € / asukas	701	978	637	745	859
Lainakanta 31.12., 1000 €	18 158	15 893	16 604	12 489	11 169
Lainakanta 31.12., € / asukas	4 350	3 727	3 866	2 854	2 499
Lainasaamiset 31.12., 1000 €	978	927	956	965	965
Asukasmäärä	4174	4264	4295	4376	4470

TASEEN TUNNUSLUKUJEN LASKENTAKAAVAT:

Omavaraisuus-%: $100 * (\text{Oma pääoma} + \text{Poistoero ja vapaaehtoiset varaukset}) / (\text{Koko pääoma} - \text{Saadut ennakot})$

Omavaraisuusaste mittaa kunnan vakavaraisuutta, alijäämän sietokykyä ja sen kykyä selviytyä sitoumuksista pitkällä tähtäyksellä. Omavaraisuuden hyvänä tavoitetasona voidaan pitää kuntatalouden keskimääräistä 70 %:n omavaraisuutta. 50 %:n tai sitä alempi omavaraisuus merkitsee kuntataloudessa merkittävän suurta velkarasitetta.

Suhteellinen velkaantuneisuus-%: $100 * (\text{Vieras pääoma} - \text{Saadut ennakot}) / \text{Käyttötulot}$

Tunnusluku kertoo, kuinka paljon kunnan käyttötuloista tarvittaisiin vieraan pääoman takaisinmaksuun. Suhteellinen velkaantuneisuus on omavaraisuusastetta käyttökelpoisempi tunnusluku kuntien välisessä vertailussa, koska käyttöomaisuuden ikä, arvostus tai poistomenetelmä eivät vaikuta tunnusluvun arvoon. Mitä pienempi velkaantuneisuuden tunnusluvun arvo on, sitä paremmat mahdollisuudet kunnalla on selviytyä velan takaisinmaksusta tulorahoituksella. Käyttötulot muodostuvat tilikauden toimintatuloista, verotuloista ja käyttötalouden valtionosuuksista.

Velat ja vuokravastuut prosenttia käyttötuloista: $100 * (\text{Vieras pääoma} - \text{Saadut ennakot} + \text{Vuokravastuut}) / \text{Käyttötulot}$

Tunnusluku kertoo, kuinka paljon kunnan käyttötuloista tarvittaisiin vieraan pääoman takaisinmaksuun, silloin kun vieraaseen pääomaan rinnastetaan myös vuokra- ja leasingvastuut.

Lainakanta 31.12.: $\text{Vieras pääoma} - (\text{Saadut ennakot} + \text{ostovelat} + \text{Siirtovelat} + \text{Liittymismaksut ja Lainasaamiset 31.12.: Sijoituksiin merkityt jvk-lainasaamiset ja muut lainasaamiset})$

1.5 KOKONAISTULOT JA MENOT

TULOT	<i>1000 eur</i>	<i>%</i>	MENOT	<i>1000 eur</i>	<i>%</i>
Varsinainen toiminta			Varsinainen toiminta		
Toimintatuotot	5 036	11,9	Toimintakulut	38 531	90,0
Verotulot	16 198	38,2	- Valmistus omaan käyttöön	-61	-0,1
Valtionosuudet	17 272	40,8	Korkokulut	320	0,7
Korkotuotot	16	0,0	Muut rahoituskulut	9	0,0
Muut rahoitustuotot	314	0,7	Satunnaiset kulut	0	0,0
Satunnaiset tuotot	28	0,1	Tulorahoituksen korjauuserät		0
Tulorahoituksen korjauuserät	69	0,2	+/- Pakollisten varausten muutos	0	0,0
Pysyvien vast.h. myyntivoitot	0	0,0	- Pyvyvien vast.h.myyntitappiot	0	0,0
Rahoitusosuudet inv.menoihin	0	0,0	Käyttöomaisuusinvestoinnit	2 899	6,8
Pysyvien vastaavien luov.tulot	40	0,1	Pysyvien vastaavien luov.tappiot	0	0,0
Rahoitustoiminta			Rahoitustoiminta		
Antolainasaamisten vähenn.	7	0,0	Antolainasaamisten lisäykset	0	0
Pitkäaikaisten lainojen lisäys	0	0,0	Pitkäaikaisten lainojen vähennys	1 135	2,6
Lyhytaikaisten lainojen lisäys	3 400	8,0	Lyhytaikaisten lainojen vähennys	0	0,0
Oman pääoman lisäykset	0	0,0	Oman pääoman vähennykset	0	0,0
Kokonaistulot yhteensä	42 380	100,0	Kokonaismenot yhteensä	42 833	100,0

Täsmäytys: Kokonaistulot - Kokonaismenot = 42 380 – 42 833 = -453

Rahavarojen muutos - Muut maksuvalmiuden muutokset = [705] - [1158] = -453

1.6. KUNTAKONSERNIN TOIMINTA JA TALOUS

1.6.1. Yhdistelmä konsernitilinpäätökseen sisältyvistä yhteisöistä

Yhdistetty konsernitilinpäätökseen Yhdistetty kpl

Tytäryhteisöt:

Kiinteistö- ja asuntoyhtiöt	9
Muut yhtiöt	3
Kuntayhtymät	3
Osakkuusyhtiöt	3
Yhteensä	18

1.6.2. Konsernin toiminnan ohjaus

Kuntalain 23 §:n mukaan kunnanhallitus antaa tarvittaessa ohjeita kuntaa eri yhteisöjen, laitosten ja säätiöiden hallintoelimissä edustaville henkilöille kunnan kannan ottamisesta käsiteltäviin asioihin.

Kunnanhallitus on vuosittain antanut kunnan valitsemille yhtiökokousedustajille ohjeen yhtiöiden hallitusten valinnasta.

Joutsan valtuusto hyväksyi kunnan konserniohjeen.

1.6.3. Olennaiset konsernia koskevat tapahtumat

Joutsan Länsitie 5 Kiinteistö Oy purettiin.

Joutsan Liikekeskus Oy asetettiin selvitystilaan.

Keski-Suomen sairaanhoitopiirin kuntayhtymä purkautui ja sen toiminnot siirrettiin Keski-Suomen Hyvinvointialueelle 31.12.2022.

Joutsan kunta liittyi Sateenkaaren koulun kuntayhtymään, kuntayhtymää ei ole yhdistelty vielä vuoden 2022 tilinpäätökseen.

1.6.4. Selonteko konsernivalvonnan järjestämisestä

Kunnan konserniin kuuluvat yhteisöt valitsevat pääsääntöisesti saman tilintarkastajan kuin peruskunta, jolloin yhteydenpito on sujuvampaa. Kunnan tarkastuslautakunnalla on oikeus saada tietoja tytäryhtiöiden toiminnasta.

Konserniyhteisöt ovat pääsääntöisesti lähettäneet esityslistansa/ pöytäkirjansa kunnalle.

1.6.5. Konsernitilinpäätös ja sen tunnusluvut

KONSERNITULOSLASKELMA JA SEN TUNNUSLUVUT**JOUTSAN KUNTAKONSERNI**

	2022 1000 eur	2021 1000 eur	2020 1000 eur	2019 1000 eur	2018 1000 eur
Toimintatuotot	16 279	14 417	13 260	13 111	13 567
Toimintakulut	-48 296	-45 243	-44 512	-43 624	-42 727
Osuus osakkuusyht.voitosta/tap.	16	9	18	108	-21
Toimintakate	-32 001	-30 817	-31 234	-30 405	-29 181
Verotulot	16 151	16 026	15 000	15 502	14 830
Valtionosuudet	18 373	17 974	17 594	16 212	16 221
Rahoitustuotot ja -kulut					
Korkotuotot	16	53	28	4	4
Muut rahoitustuotot	399	339	208	198	153
Korkokulut	-477	-190	-144	-150	-161
Muut rahoituskulut	-16	-19	-20	-19	-28
Vuosikate	2 445	3 366	1 432	1 342	1 838
Poistot ja arvonalentumiset	-2 745	-2 402	-2 078	-2 166	-2 251
Satunnaiset erät	186	180	-70	0	100
Tilikauden tulos	-114	1 144	-716	-824	-313
Tilinpäätössiirrot	1	15	-1	0	0
Tilikauden verot	-12	-18	-8	-3	2
Laskennalliset verot	-11	3	4	4	3
Vähemmistöosuudet	23	28	19	40	20
Tilikauden ylijäämä/alijäämä	-113	1 172	-702	-783	-288

TUNNUSLUVUT:

Toimintatuotot/Toimintakulut,%	33,7	31,9	29,8	30,1	31,8
Vuosikate/Poistot, %	89,1	140,1	68,9	61,9	81,6
Vuosikate, eur/asukas	585,71	789,28	333,42	306,67	411,08
Asukasluku 31.12.	4174	4264	4295	4376	4470

TUNNUSLUKIJEN LASKENTAKAAVAT:

Toimintatuotot prosenttia toimintakuluista: $100 * \text{Toimintatuotot} / (\text{Toimintakulut} - \text{Valmistus omaan käyttöön})$

Kunnan koko, toimintojen yhtiöittäminen, liikelaitostaminen ja oppilaitosten ylläpitäminen vaikuttavat tunnusluvun arvoon ja selittävät kuntakohtaisia eroja.

Vuosikate prosenttia poistoista: $100 * \text{Vuosikate} / \text{Poistot ja arvonalentumiset}$

Vuosikate osoittaa tulo-rahoituksen, joka jää käytettäväksi investointeihin, sijoituksiin ja lainan lyhennyksiin. Kun vuosikatteen tunnusluvun arvo on 100 % oletetaan kunnan tulo-rahoituksen olevan riittävä. Tulo-rahoitus on ylijäämäinen, kun vuosikate ylittää poistot ja alijäämäinen kun vuosikate alittaa poistot. Nämä väittämät pitävät paikkansa vain,

mikäli poistot vastaavat kunnan keskimääräistä vuotuista investointitasoa.

Jos vuosikate on alijäämäinen, on kunnan tulo-rahoitus heikko.

KONSERNIN RAHOITUSLASKELMA JA SEN TUNNUSLUVUT

JOUTSAN KUNTAKONSERNI

	2022	2021	2020	2019	2018
	1000	1000	1000	1000	1000
	eur	eur	eur	eur	eur
Toiminnan rahavirta					
Vuosikate	2 445	3 366	1 432	1 342	1 838
Satunnaiset erät	186	179	-70	0	100
Tilikauden verot	-12	-18	-9	-3	2
Tulorahoituksen korjauserät	-391	-142	-36	-73	132
Yht.	2 228	3 385	1 317	1 266	2 072
Investointien rahavirta					
Investointimenot	-3 186	-3 954	-6 314	-4 980	-3 723
Rahoitusosuudet investointimenoihin	11	11		55	2
Pysyvien vastaavien hyödykk.luovutust.	91	960	216	296	52
Yht.	-3 084	-2 983	-6 098	-4 629	-3 669
Toiminnan ja investointien rahavirta	-856	402	-4 781	-3 363	-1 597
Rahoituksen rahavirta					
Antolainauksen muutokset					
Antolainasaamisten lisäykset	0	0	0	14	0
Antolainasaamisten vähennykset	0	0	76	0	8
Lainakannan muutokset					
Pitkäaikaisten lainojen lisäys	212	1 575	1 330	2 762	1 896
Pitkäaikaisten lainojen vähennys	-2 131	-3 087	-1 822	-2 019	-1 870
Lyhytaikaisten lainojen muutos	3 392	702	5 614	2 301	-461
Oman pääoman muutokset	34	40	40	60	0
Muut maksuvalmiuden muutokset	63	-218	85	-431	1 387
Rahoituksen rahavirta	1 570	-988	5 323	2 687	960
Rahavarojen muutos	714	-586	542	-676	-637
Rahavarat 31.12.	3 477	2 768	3 332	2 954	3 540
Rahavarat 1.1.	2 763	3 354	2 790	3 540	4 177

TUNNUSLUVUT:

Toiminnan ja investointien rahavirran kertymä 5 vuodelta, 1 000 €	-10 195	-13 553	-12 323	-4 013	2 341
Investointien tulorahoitus, %	76,7	85,1	22,7	27,3	49,4
Lainanhoitokate	1,12	1,09	0,80	0,69	0,80
Kassan riittävyys, pv	23,5	19,6	22,5	19,3	23,9

TUNNUSLUKUJEN LASKENTAKAAVAT:

Toiminnan ja investointien rahavirran kertymä 5 vuodelta: Negatiivinen määrä ilmaisee sen, että menoja joudutaan kattamaan ottamalla lisää lainaa.

Investointien tulorahoitus %: $100 * \text{Vuosikate} / \text{Investointien omahankintameno}$.

Tunnusluku kertoo, kuinka paljon investointien omahankintamenosta on rahoitettu tulorahoituksella.

Lainanhoitokate: $(\text{Vuosikate} + \text{Korkokulut}) / (\text{Korkokulut} + \text{Lainanlyhennykset})$.

Tunnusluku kertoo kunnan tulorahoituksen riittävyyden vieraan pääoman korkojen ja lyhennysten maksuun. Tulorahoitus riittää lainojen hoitoon, jos tunnusluvun arvo on 1 tai suurempi.

Kassan riittävyys pv: $365 \text{ pv} * \text{Rahavarat 31.12.} / \text{Kassasta maksut tilikaudella}$
Tunnusluku ilmaisee, monenko päivän kassasta maksut voidaan kattaa rahavaroilla.

KONSERNITASE JA SEN TUNNUSLUVUT
JOUTSAN KUNTAKONSERNI

	2022	2021	2020	2019	2018
	<i>1000 eur</i>	<i>1000 eur</i>	<i>1000 eur</i>	<i>1000 eur</i>	<i>1000 eur</i>
VASTAAVAA					
Pysyvät vastaavat					
Aineettomat hyödykkeet	1 140	1 391	1 271	980	958
Aineelliset hyödykkeet	41 415	40 760	40 368	36 626	34 151
Sijoitukset	2 595	2 603	2 418	2 509	2 430
Pyvyvät vastaavat yht.	45 149	44 754	44 057	40 115	37 539
Toimeksiantojen varat	389	255	178	118	127
Vaihtuvat vastaavat					
Vaihto-omaisuus	133	135	145	90	100
Saamiset					
Pitkäaikaiset saamiset	4	17	30	43	60
Lyhytaikaiset saamiset	3 706	2 914	2 010	2 227	3 548
Rahoitusarvopaperit	6	179	377	0	16
Rahat ja pankkisaamiset	3 471	2 588	3 023	2 864	3 524
Vaihtuvat vastaavat yht.	7 320	5 833	5 585	5 224	7 248
VASTAAVAA	52 858	50 842	49 820	45 457	44 914
VASTATTAVAA					
Oma pääoma					
Peruspääoma	5 847	5 847	5 847	5 847	5 847
Arvonkorotusrahasto	400	400	400	400	400
Muut omat rahastot	2 437	2 780	2 737	2 496	2 454
Ed.tilik.yli-/alijäämä	1 654	499	1 267	2 289	2 563
Tilikauden yli-/alijäämä	-113	1 171	-703	-783	-288
Oma pääoma yht.	10 224	10 697	9 548	10 249	10 976
Vähemmistöosuudet	565	582	604	624	649
Poistoero ja vapaaeht. varaukset	0	0	0	0	0
Pakolliset varaukset	363	316	347	354	337
Toimeksiantojen pääomat	1 802	1 678	1 627	1 454	1 443
Vieras pääoma					
Pitkäaikainen	16 381	17 920	18 318	19 752	19 015
Lyhytaikainen	23 523	19 649	19 376	13 024	12 494
Vieras pääoma yht.	39 904	37 569	37 694	32 776	31 509
VASTATTAVAA	52 858	50 842	49 820	45 457	44 914

TUNNUSLUVUT:

	2022	2021	2020	2019	2018
Omavaraisuusaste, %	19,5	21,2	19,3	22,7	24,6
Suhteellinen velkaantuneisuus-%	77,9	77,0	81,5	72,4	70,1
Velat ja vastuut % käyttötuloista	80,4	79,6	82,0	72,9	70,1
Kertynyt yli-/alijäämä, 1000 €	1 541	1 670	564	1 506	2 275
Kertynyt yli-/alijäämä, € / asukas	650	392	132	344	509
Konsernin lainakanta 31.12., 1000 €	31 953	30 480	31 290	26 163	23 137
Konsernin lainakanta € / asukas	7 655	7 148	7 285	5 979	5 176
Konsernin lainasaamiset 31.12.,1000 €	96	39	68	70	70
Asukasmäärä	4174	4264	4295	4376	4470

1.7. TILIKAUDEN TULOKSEN KÄSITTELY

Hallituksen esitys tilikauden tuloksen käsittelystä ja talouden tasapainottamisesta koskevista toimenpiteistä:

Joutsan kunnan tilikauden tulos on -1 243 311 €.

	2022	2021
Tilikauden tulos	-1 243 311,22	1 560 088,12
Poistoeron muutos	6 363,24	6 363,24
Tilikauden yli-/alijäämä	-1 236 947,98	1 566 451,36

Kunnanhallitus esittää, että tilikauden alijäämä -1 236 947,98 € siirretään yli-/alijäämätilille.

Taseen kertynyt ylijäämä vuoden lopussa on 2 924 425,32 €, eikä tasapainottamisohjelmaa tarvitse tehdä.

2. TALOUSARVION TOTEUTUMINEN

Tilinpäätöksessä vuosikatteeksi muodostui 37 827 euroa, joka alitti talousarvion 812 244 eurolla eli 95,6 %:lla. Vuosikate oli vuoteen 2021 verrattuna 2 762 092 euroa heikompi. Poistojen ja arvonalentumisten jälkeen tilikauden alijäämäksi muodostui 1 236 948 euroa. Tilikaudelta syntynyt alijäämä oli talousarviota 691 814 euroa heikompi.

Toimintatuotot olivat 5 036 064 euroa. Heikoiten toimintatuotoista toteutuivat myyntituotot, jotka alittuivat talousarvioon nähden 283 545 eurolla. Myyntituottojen osalta myyntitulot kuntayhtymiltä eivät toteutuneet talousarvion mukaisesti.

Maksutuotot alittivat talousarvion 104 359 eurolla. Maksutuottojen osalta vanhainkotimaksut eivät toteutuneet talousarvion mukaisesti. Tuet ja avustukset ylittivät 486 958 eurolla ja tuet kohdistuivat erityisesti opetus- ja kulttuuritoimeen. Vuokratuotot alittuivat talousarvioon nähden 241 676 eurolla. Toimintatuotot alittivat talousarvion 111 037 eurolla, eli 2,2 prosenttia ja vähenivät vuodesta 2021 221 228 eurolla.

Toimintakuluja muodostui 38 530 609 euroa ja ne ylittivät talousarvion 1 305 879 eurolla. Euromääräisesti suurin alitus kohdistui avustuksiin, jotka alittuivat 242 652 eurolla ja henkilöstökuluihin, jotka alittuivat 222 345 eurolla. Avustuksista suurin säästö syntyi palveluasumisen palvelusetelimennoista. Kokonaisuudessa toimintakulut kasvoivat 8,06 prosenttia, 2 875 576 euroa vuoteen 2021 nähden.

Suurin toimintakulujen ylitys kohdistui terveystoimeen, jonka ylitys vuodelta 2022 oli 2 104 354 euroa. Toimintakate ylittyi talousarvioon nähden 2 015 115 eurolla. Toinen toimintakateen ylitys tapahtui yleishallinnossa, jonka ylitys vuodelta 2022 oli 51 501 € talousarvioon nähden. Sen sijaan kehittämissyysikkö alitti toimintakulut 58 247 eurolla ja toimintakateen 59 656 eurolla talousarvioon nähden.

Sosiaalitoimi alitti talousarvion toimintakulujen osalta 507 913 eurolla ja toimintakate oli 547 760 euroa talousarviota parempi. Suurimmat säästöt talousarvioon nähden kohdistuivat toimintakuluissa aineisiin ja tarvikkeisiin sekä henkilöstökuluihin ja avustuksiin. Toimintatuottojen puolella tuet ja avustukset ylittivät talousarvion 221 631 eurolla.

Opetus- ja kulttuuritoimi alitti talousarvion toimintakulujen osalta 61 133 eurolla ja toimintakate oli talousarviota 158 973 euroa parempi. Suurimmat säästöt kohdistuivat palvelujen ostoihin 65 801 eurolla, sekä vuokratuluihin 54 803 eurolla.

Tekninen ja ympäristöosasto alitti talousarvion toimintakulujen osalta 294 746 eurolla, mutta toimintakate oli 54 599 euroa heikompi talousarvioon nähden. Suurin säästö syntyi palveluiden ostoissa 154 086 eurolla ja aineiden ja tarvikkeiden ostossa 111 764 eurolla. Toimintatuotot alittuivat teknisessä toimessa 410 239 eurolla.

Henkilöstökulut olivat kokonaisuudessaan 12 198 875 euroa ja ne alittivat talousarvion 222 345 eurolla. Henkilöstökulut lisääntyivät vuoden 2021 toteutuneisiin nähden 195 638 eurolla. Vuoden 2022 aikana palkkoihin kohdistui 1.6.2022 lukien 2,0 prosentin yleiskorotus.

Verotulot olivat 16 198 365 euroa ja ylittivät talousarvion 556 364 eurolla. Laskua tapahtui tuloveron määrässä, joka jäi 133 582 euroa talousarviosta. Kiinteistöveron tuotto ylittyi talousarvioon nähden 123 478 euroa. Yhteisöveroa tilitettiin kunnalle kaikkiaan 2 356 467 euroa ja se ylitti talousarvion 566 467 eurolla. Yhteisöveron jako-osuutta korotettiin 10-prosenttiyksiköllä koronaepidemian heikentäessä kuntataloutta.

Valtionosuudet olivat 17 272 183 euroa ja ylittivät talousarvion 152 183 eurolla.

Rahoitustuotot kulujen jälkeen olivat olivat 931 euroa ja alittivat talousarvion 164 769 euroa. Muut korkotuotot ylittivät talousarvion 2 241 eurolla ja muut rahoitustuotot ylittivät talousarvion 79 079 eurolla. Korkokulut ylittivät talousarvion 250 497 eurolla, johtuen lainojen korkojen noususta.

Investointien toteutuma oli 2 858 857 euroa ja investointimenot 2 898 757 euroa, investoinnit jäivät 406 143 euroa talousarviosta. Suunnitelman mukaisia poistoja kirjattiin kaikkiaan 1 308 590 euroa.

2.1. KÄYTTÖTALouden TOTEUTUMINEN

2.1.1 YLEISHALLINTO

Yleishallinnon strategisina tavoitteina vuodelle 2022 oli henkilöstön hyvinvoinnin edistäminen, vakavaraisuus ja yleinen hyvinvoinnin edistäminen. Vuoden aikana toteutettiin työhyvinvointikysely, jonka tuloksia verrattiin myös edellisiin vuosiin. Talousarvion toteutumista seurattiin aktiivisesti ja sen raportoinnille kehiteltiin uusia malleja. Osallistava budjetointi toteutettiin jälleen vuonna 2022. Työtä jatketaan vuoden 2023 aikana. Valtionavustusta saatiin 21 173 euroa.

Sisältää vaalit, valtuuston ja kunnanhallituksen, tarkastustoimen, keskustoimiston, yhteispalvelupisteen, kunnallisverotuksen, muun yleishallinnon, sekä TYHY –toiminnan ja kunnan myöntämät yleisavustukset.

Vaalit

Vuonna 2022 järjestettiin ensimmäistä kertaa Suomen historiassa aluevaalit, joissa valittiin aluevaltuutetut Keski-Suomen hyvinvointialueen aluevaltuustoon.

Valtuusto ja kunnanhallitus

Valtuuston ja kunnanhallituksen kokouspalkkiot, kokousjärjestelyt, tilakustannukset. Kunnanjohtajan palkkaus- ja muut kulut.

Tarkastustoimi

Tarkastuslautakunnan tehtävä on valmistella valtuuston päätettävät kunnan hallinnon ja talouden tarkastamista koskevat asiat sekä arvioida toiminnallisten ja taloudellisen tavoitteiden toteutumista. Kunnan tilintarkastusta hoitaa Mikkelin Tilintarkastus Oy.

Keskustoimisto ja yhteispalvelupiste

Keskustoimisto hoitaa valtuuston, kunnanhallituksen, tarkastuslautakunnan ja keskusvaalilautakunnan sihteeritoiminnat, keskusarkiston, puhelinvaihteen sekä yhteispalvelupisteen. Yhteispalvelupiste hoitaa sopimusten perusteella Kelan etäpalvelun, Verohallinnon, ja Digi- ja väestötietoviraston palvelut.

Muu yleishallinto

Sisältää jäsenmaksut Keski-Suomen liitolle 49 920 euroa, ja Kuntaliitolle 17 088 euroa sekä avustukset sotaveteraaneille 7 900 euroa ja Joutsan käsityökeskukselle 8700 euroa.

Lisäksi muuhun yleishallintoon kirjataan ay- ja työsuojelutoiminnan kustannukset.

Yleishallinnon eläkemenoperusteiset KuEL –maksut ovat 40 490 euroa.

TYHY –toiminta

Kunnan henkilöstön työhyvinvoinnin edistäminen, 40 000 määrärahan käytöstä päättää TYHY – ryhmä. Tilikauden käyttö oli 45 403 euroa.

Kunnallisverotus

Kunnan osuus valtiolle maksettavista verohallinnon kustannuksista 90 038 euroa.

Vastuuhenkilöt: Talous- ja hallintojohtaja Matias Penttinen

Määräraha- ja tulotaulukko sitovalla tasolla:

Yleishallinto	Tot 2021	TA 2022	Tot 2022	Poikkeama	Käyttö-%
Toimintatuotot	56 462	63 760	70 185	6 425	110,1
Toimintakulut	-792 648	-763 400	-819 544	-56 144	107,4
Toimintakate	-736 186	-699 640	-749 359	-49 719	107,1
Poistot	0	0	0	0	0,0
Tilikauden tulos	-736 186	-699 640	-749 359	-49 719	107,1

Erittely yleishallinnon nettomäärärahoista:

	Tot 2021	TA 2022	Tot 2022	Poikkeama	Käyttö-%
Vaalit	-9 264	-4 620	-6 231	-1 611	134,9
Kunnanvaltuusto	-52 190	-40 550	-37 120	3 430	91,5
Tarkastustoimi	-12 364	-13 170	-14 691	-1 521	111,6
Kunnanhallitus	-213 650	-215 260	-224 526	-9 266	104,3
Maanpuolustusjuhlat	0	0	-27 236	-27 236	-100,0
Baana-22 harjoitus	0	0	-1 604	-1 604	-100,0
Keskustoimisto ja yhteispalvelupiste	-170 894	-169 970	-172 841	-2 871	101,7
Kunnallisverotus	-99 091	-91 040	-102 149	-11 109	112,2
Tyhy-toiminta	-37 818	-40 230	-45 403	-5 173	112,9
Muu yleishallinto	-99 350	-88 800	-77 069	11 731	86,8
Eläkemaksut, KuEL-eläkeperust.	-41 566	-36 000	-40 490	-4 490	112,5
Yhteensä	-736 186	-699 640	-749 359	-49 719	107,1

Taloushallinnon palvelut

Taloustoimisto toimii tukipalveluna tuottaen laskentatoimen, henkilöstöhallinnon, ICT- ja vuokraustoiminnan palveluja. Keski-Suomen Monetra Oy tuottaa kirjanpidon palvelut.

Isännöintipalveluja myytiin edelleen Koy Joutsan vuokra-asunnoille ja As Oy Leivonmäen Linnunlaululle.

Vastuuhenkilö: Talous- ja hallintojohtaja Matias Penttinen

Määräraha- ja tulotaulukko sitovalla tasolla:

Taloustoimisto	Tot 2021	TA 2022	Tot 2022	Poikkeama	Käyttö-%
Toimintatuotot	428 506	427 960	532 954	104 994	124,5
Toimintakulut	-444 375	-427 960	-534 736	-106 776	125,0
Toimintakate	-15 869	0	-1 782	-1 782	-100,0
<i>Tunnusluvut</i>					
Kirjanpidon viennit	154 729	148 000	161 879	13 879	109,4

Taloustoimisto	Tot 2021	TA 2022	Tot 2022	Poikkeama	Käyttö-%
Laskentatoimi					
- tositteet lkm	24 058	33 070	33 369	299	100,9
- à-hinta €	6,44	4,24	5,41	1,16	127,5
Yhteensä €	154 912	140 277	180 407	40 130	128,6
Henkilöstöhallinto					
- palkkalaskelmat lkm	8 000	8 000	8 000	0	100,0
- à-hinta €	12,55	14,36	17,72	3,37	123,4
Yhteensä €	100 365	114 873	141 797	26 924	123,4
Atk-palvelut					
- iP-osoitteet lkm	308	306	306	0	100,0
- à-hinta €	478,89	462,16	599,74	137,58	129,8
Yhteensä €	147 499	141 420	183 520	42 100	129,8
Asuntojen vuokraus					
- vuokrattavat huoneistot lkm	109	109	109	0	100,0
- à-hinta €	230,06	159,54	197,20	37,66	123,6
Yhteensä €	25 077	17 390	21 495	4 105	123,6
Yhteensä €	427 853	413 960	527 218	113 258	127,4

YLEISHALLINTO JA TALOUSTOIMISTO YHTEENSÄ

Yleishallinto	Tot 2021	TA 2022	Tot 2022	Poikkeama	Käyttö-%
Toimintatuotot	484 968	491 720	603 139	111 419	122,7
Toimintakulut	-1 237 023	-1 191 360	-1 354 280	-162 920	113,7
Toimintakate	-752 055	-699 640	-751 141	-51 501	107,4
Poistot	0	0	0	0	0,0
Tilikauden tulos	-752 055	-699 640	-751 141	-51 501	107,4

2.1.2. KEHITTÄMISYKSIKKÖ

Sisältää elinkeinotoimen, hankkeet, maaseututoimen ja maatalouslomituksen.

Elinkeinotoimi

Vuoden aikana elinkeinotoimi oli mukana yritysten sijoittumis- ja kehittämisneuvotteluissa sekä viestinnässä yrittäjäyhdistysten ja eri sidosryhmien välillä. Yrittäjyyden toimintaedellytyksiä tuettiin tarjoamalla edelleen yrittäjien käyttöön kunnan omaa yritysseteliä ja aloittavien yrittäjien kannustinta, uusi elinvoimapöytä aloitti toimintansa. Paikallisten yritysten laajaa palveluvalikoimaa tuotiin esiin lähialueiden asukkaille suunnatulla ”Kaikki palvelut Joutsasta” -teemaisella kampanjalla. Joutsan alueen mahdollisuuksia yrittäjille tuotiin esiin uudella aluetta esittelevällä videolla. Yrittäjyyskasvatus toteutui osana koulujen toimintaa. Etätyöpiste oli edelleen vakituisten ja vapaa-ajan asukkaiden käytettävissä.

Kuntamarkkinoinnissa jatkettiin Joutsan esille nostamista elinvoimaisena asuin- ja yrittäjyysympäristönä, kampanjat näkyivät myös valtakunnallisten digitaalisten medioiden sivuilla maantieteellisesti laajalla alueella mm. Etelä-Suomessa. ” Joutsaisasti” -teeman lanseeraamista jatkettiin, asumisen markkinointia toteutettiin mm. nostamalla esiin asukastarinoita natiivimainonnan keinoin ja google ads-näkyvyys oli ympärivuotista. Uusi kesäesite ”Joutsaisaa kesää & lomaelämyksiä” tuli jakoon alkukesästä ja tuki digikampanjana toteutettua kesäarvontaa. Dronekuvauksia toteutettiin mm. tonttimarkkinoinnin tueksi tuotettavaa uutta materiaalia varten.

Aloittavien yrittäjien neuvontapalvelut tuotti KS-Yritysidea. Yhteistyösopimus Jyväskylän kaupungin alaisen Visit Jyväskylän -palveluyksikön kanssa jatkui sisältäen kotimaan matkailu- ja tapahtumamarkkinointia, matkailuneuvontaa sekä yleistä imagomainontaa.

Kirkonkylän osayleiskaava on asetettu nähtäville. Keski-Suomen maakuntakaava tulee hyväksyttäväksi joulukuussa 2023. Maakuntakaava sisältää mahdollisia tuulipuistoalueita, joista yksi on sijoitettu Höystösensuolle, Leivonmäelle. Kunnassa on toiminut keskustan kehittämissyöryhmä, joka suunnittelee uusia toimintoja purettavan liikekeskuksen paikalle sekä laajemmin Yhdystie – Länsitie – Rantatie – Keskustie -alueelle.

Maaseututoimi

Maaseututoimi on toteutettu vuoden 2013 alusta lukien seudullisena, Laukaan kunta toimii isäntäkuntana. Maatalouslomituksen hoitaa Sysmän kunta, mutta vanhat Joutsan kuntaan kohdistuvat eläkevastuut kautta laskutetaan Joutsan kunnalta. Toimistotilavuokra jää Joutsan kunnan maksettavaksi.

Vastuhenkilö: Kunnanjohtaja Harri Nissinen

Määräraha- ja tulotaulukko sitovalla tasolla:

Kehittämisyksikkö	Tot 2021	TA 2022	Tot 2022	Poikkeama	Käyttö-%
Toimintatuotot	13 832	13 500	14 909	1 409	110,4
Toimintakulut	-279 806	-338 530	-280 283	58 247	82,8
Toimintakate	-265 974	-325 030	-265 374	59 656	81,6
Poistot	0	0	0	0	0,0
Tilikauden yli-/alijäämä	-265 974	-325 030	-265 374	59 656	81,6

Erittely nettomäärärahoista:

	Tot 2021	TA 2022	Tot 2022	Poikkeama	Käyttö-%
Elinkeinotoimi	-156 934	-215 250	-148 584	66 666	69,0
Hanketoiminta	-47 615	-46 070	-36 436	9 634	79,1
Joutopäivät	0	0	-20 004	-20 004	-100,0
Maaseututoimi	-38 574	-45 670	-40 826	4 844	89,4
Maatalouslomitus	-7 254	-4 240	-4 386	-146	103,4
Eläkemaksut, KuEL- eläkeperust.	-15 597	-13 800	-15 138	-1 338	109,7
Yht.	-265 974	-325 030	-265 374	59 656	81,6

2.1.3. PERUSTURVA

Toiminta-ajatus ja taloudelliset tavoitteet

Perusturvan tehtävänä on edistää kuntalaisten terveyttä ja hyvinvointia sekä arjen turvallisuutta järjestämällä ja tuottamalla laadukkaita sekä kustannustehokkaita palveluja. Perusturva vastaa kuntalaisten palvelutarpeisiin asiakaslähtöisesti ja joustavasti kehittämällä palveluja toimivaksi kokonaisuudeksi eri yhteistyötahojen kanssa.

Taloudellisena tavoitteena oli perusturvan kustannusten hillitseminen suhteessa kunnan kokonaistalouden resursseihin. Kulujen hillitsemisessä onnistuttiin sosiaalitoimessa vuonna 2022, terveydenhuollon osalta menot ylittyivät. Toiminnan kehittäminen ja muutosten ennakointi tähtää ajanmukaisiin ja kustannustehokkaisiin rakenteisiin ja palveluratkaisuihin, joilla vahvistettiin turvallista siirtymää Keski-Suomen hyvinvointialueelle 1.1.2023.

Strategisten tavoitteiden arviointi

Väestön ikääntyminen, valmistautuminen sote-alueeseen ja korona asettivat haasteita koko palvelutuotannolle. Ikäihmisten palvelukartan pohjalta tehtiin suunnitelma ja sitä on toteutettu 2021–2022 aikana. Painopisteinä ovat olleet varhainen ennakointi, uudet toimintamallit, hyvinvointiteknologian käyttöönotto ja yhteistyön tiivistäminen yksityisten palveluntuottajien ja kolmannen sektorin kanssa. Etäpalveluiden käyttö on lisääntynyt seututerveyskeskuksen ja kotiin vietävien palvelujen prosesseissa.

Sosiaali- ja vammaispalveluissa solmittiin yhteistyösopimus Luhangan kunnan kanssa 31.12.2022 saakka. Toivakan kanssa on tehty kirjallinen sopimus vuonna 2022 virka-avun antamisesta. Sosiaalityön palveluissa varauduttiin vastaamaan maahanmuuttajien, kuntapaikoille tulevien tai itsenäisesti kuntaan muuttavien palvelujen kysyntään.

Vuoden 2022 aikana valmistui Sairaala-Kuntoutus-Kotiutus -osasto. Palvelukeskus Jousen juhlasalista tehtiin osa henkilöstön taukotilaksi, lääkehuoneeksi ja toimistohuoneeksi.

Varhaisen tuen onnistuminen edellytti tiivistä hallintokuntien välistä yhteistyötä. Yhteistyö tiivistyi sivistys- ja hyvinvointiosaston, teknisen toimen ja terveystieteiden sekä kolmannen sektorin kesken. Hyvinvointikertomuksen arviointi tehtiin 2022 yhdessä muiden kunnan osastojen kanssa.

Perusterveydenhuollon palvelut tuotti Keski-Suomen seututerveyskeskus. Erikoissairaanhoidon palvelut ostettiin Keski-Suomen sairaanhoitopiiriltä.

Sosiaalihuoltolain mukaisista sosiaalipalveluista on osa ns. määrärahasidonnaisia palveluja, joiden myöntämisessä kunta voi käyttää harkintaa. Näiden palvelujen myöntämisen pitää kuitenkin aina perustua yksilölliseen palvelutarpeen arviointiin. Palvelutarpeen arvio perustuu lakiin ja se tehdään aina sosiaalipalveluissa, vammaispalvelussa tai ikäihmisten palveluissa. Palvelutarpeenarviota kehitettiin yhdessä perusturvan sisällä.

Joutsa on sitoutunut maakunnalliseen yhteistyöhön. Vuoden 2022 aikana osallistuttiin laajasti Keski-Suomen hyvinvointialueen valmisteluun.

Perusturvalautakunnan työskentely on sujunut hyvin. Lautakunnan ja viranhaltijoiden välinen keskustelu on ollut laaja-alaista ja monipuolista. Lautakunta on tukenut viranhaltijoiden työtä.

TAVOITE	TOIMENPITEET	MITTARIT	TAVOITTEIDEN TOTEUTUMINEN
Lakisääteisten palvelujen turvaaminen ja kustannusten hillitseminen.	Palvelut pystytytty turvaamaan. Kustannusten hillitseminen. Ikäihmisten palvelut uudelleen tarkasteluun seuraavalla strategiakaudella.	Lakisääteiset määraajat Talousseuranta kuukausittain, kvartaaliseuranta, osavuosikatsaus, tilinpäätös.	Lakisääteisten palvelujen tuottaminen toteutunut lakisääteisessä ajassa. Ikäihmisten palveluissa tiekartta v. 2021–2022; painopistealueet palveluohjaus, ennaltaehkäisevät palvelut ja lyhytaikaishoidon kehittäminen kustannusten hillitsemiseksi. Talousseuranta toteutunut kuukausittain, kvartaaleittain, osavuosikatsauksessa ja tilinpäätöksessä.
Hyvinvointia lisäävien palvelujen järjestäminen eri tahojen yhteistyönä.	Uudet ja toimintakykyä ylläpitävät palvelut. Ympäristökuntien välinen yhteistyö tiivistynyt.	Liikuntatapahtumat Ohjattu liikunta. Luhanka, Toivakka.	Tavoite toteutunut osittain. Kotikuntoutusta toteutettu, jota korona on rajoittanut osaksi. Ikäihmisten päivätoiminta aloitettiin syksyllä, tauolla puolitoista vuotta. Ympäristökuntien välinen yhteistyö on toteutunut osittain mm. sosiaalityössä ja perusturvajohtajien yhteistyöpalaverissa.
Tiedottamiseen lisätty huomiota.	Verkkosivut päivityksen alla.	Verkkosivut päivitetty, materiaali.	Verkkosivujen päivitys toteutunut. Tiedottamista lisätty kunnan verkkosivuilla.

SOSIAALITOIMEN HALLINTO

Sosiaalitoimen hallintoon kuuluvat perusturvalautakunnan, yksilöjaoston, vanhus- ja vammaisneuvoston sekä perusturvajohtajan ja toimistosihteerin toimintakulut. Perusturvalautakunnan ja yksilöjaoston rakenne muuttui 1.8.2021. Kokouksiin osallistuivat Luhangan kunnan valitut päättäjät.

Arviointi

Valtakunnallinen soten ja pelastustoimen siirron suunnittelu tuleville hyvinvointialueille on edennyt vuoden 2022 aikana maakunnallisten hankkeiden avulla. Toteutumisajankohta on 1.1.2023. Peruspalvelut on järjestetty vuosina 2021 ja 2022 kunnan omana toimintana. Perusturva huolehti myös Luhangan sosiaali- ja vammaispalveluista.

Perusturvan hallinnon ja esimiesten valmentavaa johtamista on aloitettu 2019 ja jatkettu vuoden 2020–2022 aikana. Strategiset painopistealueet ja mittarit ovat nimetty uuden 2020–2025 strategian pohjalta. Strategia jalkautettiin sparrausvalmennuksella koko perusturvaan.

Vastuhenkilö: perusturvajohtaja Anna-Maija Kääriäinen

Sosiaalitoimen hallinto	Tot 2021	TA 2022	Tot 2022	Poikkeama	Käyttö-%
Toimintatuotot	181 163	173 750	179 871	6 121	103,5
Toimintakulut	-186 313	-173 750	-179 871	-6 121	103,5
Toimintakate	-5 150	0	0	0	-100

SOSIAALITYÖ

Joutsan sosiaalipalveluissa työskenteli johtava sosiaalityöntekijä, jonka vastuualueena on sosiaalityön kokonaisuus sisältäen aikuis- ja perhesosiaalityön, lastensuojelun, vammaissosiaalityön sekä sosiaalipalveluiden hallinnolliset- ja kehittämistehtävät. Sosiaalityöntekijöiden vastuualueena oli yhdennetty sosiaalityö, johon kuuluivat mm. aikuis- ja perhesosiaalityö, lastensuojelu sekä mielenterveys ja päihdetyö. Sosiaaliohjaaja toimi lapsi- ja perhesosiaalityössä omatyöntekijänä sekä palvelutarpeen arvioinneissa vastuutyöntekijänä tai sosiaalityöntekijän työparina. Lisäksi sosiaaliohjaaja teki tarvittavat toimeentulotukipäätökset. Keväällä 2022 perustettiin määräaikaisen koulukuraattorin toimi. Tämän myötä koulukuraattorin tehtävät jäivät pois sosiaaliohjaajan työnkuvasta. Koulukuraattorin työpanos jakautuu Joutsan ja Luhangan kesken siten, että 60 % työajasta kohdentuu Joutsan kouluille ja 40 % Luhangan koululle sekä perhetyöhön Luhangan alueella. Palveluohjaajan nimikkeellä toimiva sosionomi työskenteli aikuissosiaalityön ja ikäihmisten palveluohjauksen parissa.

Lisäksi sosiaalitoimiston henkilökuntaan kuuluu kaksi perhetyöntekijää ja toimistosihtööri. Lastensuojelun asiakkuuksia on saatu vuoden 2022 aikana vähennettyä ja asiakkaita on siirtynyt lapsi- ja perhesosiaalityön puolelle. Lastensuojelun sijoitusten määrä on pysynyt melko samana.

Keski-Suomen sosiaali- ja kriisipäivystys aloitti toimintansa vuoden 2022 alusta. Tämän myötä Joutsan kunnan sosiaalityössä ei enää ollut tarvetta sosiaalipäivystykselle. Sosiaali- ja kriisipäivystys vastaa koko maakunnan sosiaalipäivystyksellisiin tarpeisiin ympärivuorokautisesti.

Keväällä 2022 Jyväskylän kaupungin lapsi- ja perheoikeudellisten palveluiden kokonaisuus laajeni vastaamaan lastenvalvoja palveluiden lisäksi myös valvottujen sekä tuettujen tapaamisten järjestämisestä. Joutsan kunta on edelleen tarjonnut Perhekeskus Tammen tapaamistilaa palveluntuottajien käyttöön tarvittaessa.

Sosiaalityön talousarvioon on varattu sosiaalityöntekijöiden palkka- ym. kulujen lisäksi Keksi-Suomen sosiaali- ja kriisipäivystyksen kustannuksiin, poliisin sosiaalityön, Jyvässeudun kriisikeskus Mobilen kustannuksiin, ensi- ja turvakodin, sosiaaliamiehen ja sosiaalialan kehittämiskeskuksen (Kosken) asiakaspalveluiden ostojen kustannukset Joutsan perusturvaan kohdistuen. Lisäksi perusturva osti perheneuvolan palveluja Jyväskylän perheneuvolalta ja sijaishuoltoyksikön palveluja KeskiSuomen sijaishuoltoyksiköltä.

Strategiset tavoitteet

Toiminnalla vaikutetaan ennen kaikkea väestön sosiaaliseen hyvinvointiin ja turvallisuuteen sekä toimintakykyyn ja osallisuuteen. Hyvinvoinnin edistämisellä vähennetään eriarvoisuutta ja syrjäytymistä.

Toiminnalliset tavoitteet

Toiminnan painopisteinä ovat hyvinvoinnin tuottaminen huomioiden kuntalaisten tuen tarpeet, voimavaroja vahvistamalla ja tukemalla arjen sujumista. Toiminnan tavoitteena on siirtää sosiaalihuollon painopistettä ennaltaehkäisevään työhön ja varhaiseen tukeen mm. tehostamalla ja lisäämällä sosiaalihuoltolain mukaisia palveluja. Avohuollon tukitoimilla, perhekeskeisellä työllä ja riittävien tukiverkostojen sekä sijaishuollon avulla tuetaan lasten, nuorten ja perheiden hyvinvointia ja toimintakykyä. Lisäksi toiminnalla puututaan lähisuhde- ja perheväkivaltaan, äkillisiin kriisitilanteisiin, sosiaaliseen syrjäytymiseen ja asumisen epäkohtiin. Lastensuojelun, vammaispalvelun, ehkäisevän ja täydentävän toimeentulotuen ja sosiaalihuoltolain mukaisten palvelujen määräaikojen toteutumista seuraavat tiedonkeruujärjestelmät ovat käytössä. Pro Consona sosiaalityön tietojärjestelmässä on määräaikoja seuraava tilasto-osio, mikä helpottaa mm. Terveyden -ja hyvinvoinnin laitokselle tehtävää tilastointia.

Vastuuhenkilö: johtava sosiaalityöntekijä Päivi Boualem

Lasten ja perheiden palvelut

Lastensuojelulain (417/2007) mukaan kunnan on turvattava lapselle oikeus turvalliseen kasvuympäristöön, tasapainoiseen ja monipuoliseen kehitykseen sekä erityiseen suojeluun. Lastensuojelun on edistettävä lapsen suotuisaa kehitystä ja hyvinvointia sekä tarjottava perheelle ja muille huoltajille riittävä tuki lapsen kasvatuksessa ja huolenpidossa.

Lasten ja perheiden palvelut koostuvat lapsi- ja perhesosiaalityöstä (sosiaalihuoltolaki) sekä lastensuojelun sosiaalityöstä. Perheille voidaan myöntää tukea sosiaalihuoltolain tai lastensuojelulain nojalla. Yleisimpiä

tukitoimia ovat: perhetyö, lapsiperheiden kotipalvelu, kasvatus- ja perheneuvonta. Lisäksi lasta ja perhettä voidaan tukea lastensuojelun sijaishuollon keinoin. Sosiaalipalveluissa työskentelee kaksi perhetyöntekijää. Lapsiperheiden kotipalvelu tuotetaan ostopalveluna. Lisäksi joissakin tilanteissa ostopalvelua on käytetty esim. perhekuntoutustarpeissa.

Lasten ja perheiden sosiaalityössä on kehitetty varhaisen tuen toimintaa. Se on toteutunut varhaisentuen perheohjauksen nimellä. Perhetyöntekijät voivat antaa matalankynnyksen ohjausta ja neuvontaa perheille ilman asiakkuuden syntymistä sosiaalipalveluihin. Tapaamisia voi tällöin olla 1–5, perheen tarpeen mukaan.

Sijaishuoltoa on järjestettävä silloin, kun se lapsen edun kannalta on tarpeen. Lastensuojelulain mukaan lapsi ja nuori pitää ensisijaisesti sijoittaa perheeseen. Joutsassa tavoitteena on myös perhesijoituksen ensisijaisuus ja nuorten kohdalla. Jos perheeseen sijoittaminen ei tule kysymykseen niin ammatillinen perhekoti. Sijoitusta tehtäessä kartoitetaan aina myös läheisverkosto ja mahdollisuus sukulaissijoitukseen.

Kustannuksissa on edelleen vuonna 2022 näyttäytynyt välttämättömät lastensuojelun avohuollon sekä sijaishuollon toimenpiteet sekä ammatillisten perhekotien ja sijaishuoltolaitosten kilpailutusten myötä vuorokausihintojen nousu sekä kalliit laitossijoitukset, jonka tilalle ei ole löytynyt lapsen edunmukaista edullisempaa sijaishuoltopaikkaa. Ammatillisten perhekotien ja laitosten kilpailutuksesta vastasi Jyväskylän kaupunki, jossa Joutsa oli mukana.

Joutsan sosiaalipalveluista on tuotettu sosiaalityö Luhangan kunnalle 1.3.2021 alkaen. Yhteistyö on toiminut moitteettomasti ja luhankalaisille on saatu turvattua riittävät sosiaalityön ja sosiaaliohjauksen palvelut.

Perheretki kesällä

Perhetyön ja lastensuojelun asiakasperheille järjestettävät perheretket ovat olleet suosittuja. Retkille osallistujia on ollut vuosittain 20–47 henkilöä. Kustannukset on maksettu rahastovaroista perusturvalautakunnan päätöksen mukaisesti. Kustannuksiin sisältyvät sisäänpääsymaksu, ruokailu ja bussimatkat. Vuonna 2022 perheretki toteutui keväällä ja syksyllä.

Kasvatus- ja perheneuvonta

Kasvatus- ja perheneuvonnalla tarkoitetaan asiantuntija-avun antamista kasvatus- ja perheasioissa sekä lapsen myönteistä kehitystä edistävää sosiaalista, psykologista ja lääketieteellistä tutkimusta ja hoitoa. Jyväskylän perheneuvolan vastaanotto on Joutsassa yhtenä päivänä kuukaudessa.

Lastensuojelun sijaishuolto

Vuoden 2022 aikana jälkihuollossa oli 7lasta ja sijoitettuna oli 23lasta. Näistä 10 oli perhehoidossa, ammatillisessa perhehoidossa tai laitoksessa oli sijoitettuna 13 lasta tai nuorta. Uudet sijoitukset pyritään järjestämään pääasiassa perhehoitona. Jälkihuoltonuorille on järjestetty tukihenkilöpalveluja muille paikkakunnille ostopalveluna.

Vastuhenkilö: johtava sosiaalityöntekijä Päivi Boualem

Määräraha- ja tulotaulukko sitovalla tasolla:

Sosiaalityö, lapset ja perheet	Tot 2021	TA 2022	Tot 2022	Poikkeama	Käyttö-%
Toimintatuotot	55 129	69 400	42 573	-26 827	61,3
Toimintakulut	-1 299 077	-1 289 610	-1 625 737	-336 127	126,1
Toimintakate	-1 243 947	-1 220 210	-1 583 164	-362 954	129,7

Tunnusluvut:

Perhehoidossa olevien määrä 31.12.	7	8	9
Laitoshoidossa olevien määrä 31.12.	5	5	3
Jälkihoidossa 31.12.	6	6	9

Tuotantomäärät ja yksikköhinnat:

Menoarviot	Tot 2021	TA 2022	Tot 2022	Poikkeama	Käyttö-%
Perhetyön tunti					
tunnit, lkm	2 945	3 295	3 618	323	109,8
à-hinta	103,80	102,22	110,57	8,35	108,2
Yhteensä	305 696	336 820	400 054	63 234	118,8
Erillismäärärahat:					
Kasvatus ja -perheneuvonta	41 171	19 720	78 132	-58 412	396,2
Lasten ja nuorten perhehoito	186 135	184 440	227 942	-43 502	123,6
Perhetyön ostopalvelut	40 326	105 800	102 367	3 433	96,8
Lastensuojelun laitoshoido	725 749	642 830	817 243	-174 413	127,1
Yhteensä €	1 299 077	1 289 610	1 625 737	-336 127	126,1

Perhetyön tunti

Perhetyö on lastensuojelun avohuollon tukitoimi tai sosiaalihuoltolain mukainen palvelu. Perhetyöllä tarkoitetaan perheen kotona tehtävää perhetyötä, joka voi olla perhetyöntekijän antamaa keskusteluapua ja vanhemmuuden tukea erilaisissa arjen toiminnoissa ja kasvatuksellisissa kysymyksissä. Perhetyö sisältää myös lapsen kanssa tehtävää työskentelyä ja lasta tukevaa toimintaa.

Sosiaalityön tunti

Sosiaalityön tunti sisältää yksityisen henkilön, perheen sekä yhteisön sosiaalista turvallisuutta ja toimintakykyä edistävää ja ylläpitävää toimintaa sekä asiakkaiden tukemista omatoimisessa sosiaalisten epäkohtien ehkäisemisessä ja korjaamisessa sekä hyvinvointia tukevien ja edistävien olosuhteiden ylläpitämisessä ja kehittämisessä mm. palvelutarpeen arviointien, asiakassuunnitelmien, toimeentulotuen, kuntouttavan työtoiminnan, päihdehuollon, vammaispalvelun tai lastensuojelun keinoin.

Kasvatus- ja perheneuvonta

Kasvatus- ja perheneuvonnalla tarkoitetaan asiantuntija -avun antamista kasvatus- ja perheasioissa sekä lapsen myönteistä kehitystä edistävää sosiaalista, psykologista ja lääketieteellistä tutkimusta ja hoitoa.

Lasten sijaishuolto

Lastensuojeluyksiköitä, joissa voidaan järjestää lapsen sijaishuoltoa ja laitoshuoltoa ovat ammatilliset perhekodit, perhekuntoutuskeskukset, pienryhmäkodit, nuoriso- ja koulukodit.

Vanhempien lasten osalta silloin kun lapsen tai nuoren sijoitus on lyhytaikaista, lastensuojeluyksikkö on tarkoituksenmukainen sijoituspaikka. Perhehoito on ensisijainen pienten lasten osalta pitkäaikaisissa sijoituksissa.

Aikuissosiaalityö

Aikuissosiaalityö on aikuisille suunnattua, suunnitelmallista ja tavoitteellista sosiaalityötä. Tavoitteena on asiakkaan kuntoutumisen ja elämänhallinnan edistäminen. Aikuissosiaalityö keskittyy aikuisten ongelmatilanteisiin, erityisesti työttömyyteen, talousasioiden hoitoon, päihteisiin, mielenterveyteen sekä muihin elämän hallintaan liittyviin kysymyksiin.

Aikuissosiaalityö sisältää mm. täydentävän ja ehkäisevän toimeentulotuen, sosiaaliohjauksen, kuntouttavan työtoiminnan, pitkäaikaistyöttömien ja nuorten työhön aktivoinnin, päihdehuollon sekä kotouttamistyön. Aikuissosiaalityö on suunnitelmallista työtä ja työ edellyttää nykyään palvelutarpeen arvioiden ja asiakassuunnitelmien laatimista uuden sosiaalihuoltolain mukaisesti. Aikuissosiaalityössä tehdään tiivistä yhteistyötä TE-toimiston sekä terveydenhuollon kanssa.

TyöVarikko

Joutsan TyöVarikon toiminnan tavoitteena on tukea pitkäaikaistyöttömien arjen hallintaa ja vahvistaa heidän työmarkkinavalmiuksiaan paikallisesti yhdessä muiden viranomaisten ja yritysten kanssa. Työllisyshoidon työryhmä on laatinut työllisyshoidon suunnitelman vuosille 2020–2024 ja määrittänyt samalla työllisyshoidon keskeisimmiksi tavoitteiksi työttömille suunnattujen palveluiden monipuolistamisen, kuntouttavan työtoiminnan palvelun yhdenmukaistamisen sekä suuremman asiakasmäärän kontaktoimisen.

Vuoden 2022 aikana TyöVarikolla oli yhteensä 35 asiakasta ja käyttöpäiviä kertyi 956. Haastavan työntekijätilanteen vuoksi asiakkaiden käyntipäiviä jouduttiin vähentämään edellisiin vuosiin verrattuna, jotta palvelua voitiin tarjota kaikille sitä tarvitseville työsuojelulliset näkökulmat huomioon ottaen. Käyntipäivien vähentämisellä ei ole vaikutusta työmarkkinatuen maksuosuuden kustannuksiin. TyöVarikon toiminta on pysynyt talousarviossa vuoden 2022 aikana.

Nuorten työpaja

Nuorten työpajan toiminta on suunnattu alle 29-vuotiaille joutsalaisille nuorille. Toiminnan lähtökohtana on nuoren omien vahvuuksien tunnistaminen ja tavoitteiden asettaminen kohti työ- tai opiskelupaikkaa tai mielekästä elämää. Nuoren arjen- ja elämänhallinnan taitojen sekä työelämätaitojen opettelu ja niiden vahvistaminen erilaisin keinoin ovat nuorten työpajan keskeinen tehtävä.

Kaikille palveluun tuleville nuorille pystyttiin järjestämään paikka nuorten työpajalla nopeasti ilman odotusaikaa. Nuoria ohjautui palveluun te-palvelun sekä sosiaali- ja terveydenhuollon kautta. Vuoden 2022 aikana nuoria oli nuorten työpajan valmennuksessa ja palveluohjauksen piirissä yhteensä 12 henkilöä, joista naisia oli neljä.

Käyttöpäiviä nuorten työpajalle kertyi 265. Valmennusta toteutettiin yksilö-, työ- ja ryhmävalmennuksen keinoin. Nuorten työpajalla on nuorille suunnattu matalan kynnyksen hyvinvointiin ja sosiaalisiin taitoihin painottuvaa ryhmätoimintaa yhteistyössä etsivän nuorisotyön kanssa. Lisäksi yläkoulun 9. luokan kahdelle oppilaalle mahdollistettiin pajakoulutunteja. Tilastointi ja kirjaukset nuorten työpajan asiakkaista on tehty Party-järjestelmään. Raportti on toimitettu neljännes vuosittain opetus- ja kulttuuriministeriön (OKM) ohjeistuksen mukaisesti aluehallintovirastolle (AVI). Valtakunnalliseen työpajakyselyyn vastataan vuosittain.

Nuorten työpajalle myönnettiin valtionavustusta työpajatoimintaan 20 000 euroa ajalle 1.1.2022– 31.12.2022. Työpajalla työskenteli yksilövalmentaja 50 % työpanoksella sekä kaksi työvalmentajaa, jotka toimivat myös aikuisten valmentautujien työvalmentajina.

Päihdehuolto

Ehkäisevää päihdetyötä ja varhaista puuttumista on vahvistettu osana sosiaalipalveluita. Lisäksi on painotettu yksilötasolla annettavaa tukea päihdekierteen katkaisemiseen sosiaaliohjauksen ja päihdetyöntekijän kanssa tehtävän yhteistyön keinoin. Ehkäisevän mielenterveys- ja päihdetyön työryhmän kokoonpanoa tarkistettiin vuoden 2021 aikana ja työryhmä aloitti työskentelyn ennaltaehkäisevän päihde- ja mielenterveystyön suunnitelman parissa. Suunnitelman päivittämisessä on hyödynnetty Keski-Suomen sairaanhoitopiirin hanketyönä valmistunutta Ehkäisevän päihdetyön kypsyysanalyysia. Analyysi soveltuu myös ehkäisevän mielenterveystyön arviointiin ja suunnitteluun.

Polikliininen päihdehuolto ostetaan päihdetyön avovastaanotto toimintana yksi päivä viikossa. Päihdeongelmaisten laitoshoidon ostetaan keskimäärin yhdestä kahteen henkilölle vuodessa, Jyväskylän a-klinikalta ostetaan käyntejä satunnaisesti.

Mielenterveysongelmaisten asumispalvelut

Mielenterveysongelmaisten hoivaa ja asumispalveluja järjestetään ostopalveluna.

Vastuuhenkilö: johtava sosiaalityöntekijä Päivi Boualem

Määräraha- ja tulotaulukko sitovalla tasolla:

Aikuissosiaalityö	Tot 2021	TA 2022	Tot 2022	Poikkeama	Käyttö-%
Toimintatuotot	134 926	76 300	173 428	97 128	227,3
Toimintakulut	-1 184 828	-1 580 340	-1 392 801	187 539	88,1
Toimintakate	-1 049 902	-1 504 040	-1 219 373	284 667	81,1

Tunnusluvut:

TyöVarikolla valmennettavien

lkm.

64

40

49

Tuotantomäärät ja yksikköhinnat:

Menoarviot	Tot 2021	TA 2022	Tot 2022	Poikkeama	Käyttö-%
TyöVarikon toiminta					
valmennuspäivät lkm	1 829	1 800	1 221	-579	67,8
à-hinta €	117,27	115,31	154,08	38,77	133,6
Yhteensä	214 483	207 560	188 127	-19 433	90,6
Erillismäärärahat					
Ehkäisevä toimeentulotuki	43 029	44 790	39 329	5 461	87,8
Täydentävä toimeentulotuki	106 373	123 930	100 363	23 567	81,0
Kuntouttava toimeentulotuki	28 456	29 650	22 283	7 367	75,2
Työmarkkinatuen kuntaosuus	328 536	325 060	310 804	14 256	95,6
Nuorten Työpaja -hanke	26 945	28 470	29 264	-794	102,8
Päihdehuolto	20 427	56 590	11 262	45 328	19,9
Sosiaali- ja kriisipäivystys	14 510	21 500	23 263	-1 763	-100,0
Mielenterv.ong.					
asumispalvelut	402 069	742 790	668 106	74 684	89,9
Yhteensä €	1 184 828	1 580 340	1 392 801	187 539	88,1

SOSIAALITYÖ YHTEENSÄ

	Tot 2021	TA 2022	Tot 2022	Poikkeama	Käyttö-%
Toimintatuotot	190 055	145 700	216 001	70 301	148,3
Toimintakulut	-2 483 905	-2 869 950	-3 018 538	-148 588	105,2
Toimintakate	-2 293 850	-2 724 250	-2 802 537	-78 287	102,9

IKÄIHMISTEN PALVELUT

Ikäihmisten palveluiden tulosalue tukee ikääntyneiden ja pitkäaikaissairaiden itsenäistä, omatoimista ja toimintakykyistä elämää omassa kodissa tai kodinomaisessa asumisympäristössä. Ikäihmisten palvelujen toiminnan painopisteenä on ennaltaehkäisevien palveluiden vahvistaminen. Lähtökohtana on, että ikääntyneet asukkaat pystyvät asumaan turvallisesti omassa kodissa mahdollisimman pitkään omatoimisesti tai kotona asumista mahdollistavien palvelujen avulla. Kotona asumista tukevia palveluita ovat seniorineuvonta, muistihoidajan palvelut (toimijana K-S Seututerveyskeskus), ikäihmisten päivätoiminta, omaishoito, kotihoito ja asiakkaan kuntoutumista tukevat jaksot Palvelukeskus Jousessa.

Pitkäaikaista tehostettua palveluasumista tarjotaan Palvelukeskus Jousessa ja Mäntypirtissä. Palvelukeskus Huuponhiovissa tarjotaan hoivahoitoa. Näiden lisäksi ostetaan asumispalvelua ja pitkäaikaista tehostettua asumispalvelua ostopalveluna ja palvelusetelillä.

Ikääntynyt henkilö on oikeutettu ympärivuorokautiseen palveluun, kun kotona asuminen ei ole mahdollista kattavienkaan kotona asumista tukevien palvelujen turvin, eikä ikääntynyt asiakas tarvitse sairaalahoitoa.

Ikäihmisten palveluissa tehdään työtä voimavaralähtöisellä ja kuntouttavalla toimintamallilla. Tämä tarkoittaa asiakkaan kuulemista häntä itseään koskevissa asioissa ja omien voimavarojen hyödyntämistä ja vahvistamista. Lähtökohtana on myös omaisten, läheisten huomioiminen ikäihmisen hyvän ja turvallisen elämän suunnittelussa ja järjestämisessä.

Ikäihmisten palveluiden tavoitteena on ollut ympärivuorokautisen asumispalveluiden kustannusten kasvun pysäyttäminen sekä kotihoidon ja ennaltaehkäisevien palveluiden vahvistaminen. Kotikuntoutusta on vuoden aikana pystytty järjestämään rajoitetusti johtuen koronan vaikutuksista henkilöstön käyttöön sekä osaksi myös henkilöstövajeesta. Ikäihmisten päivätoiminta siirtyi syksyllä Pohvinrinteen tiloista takaisin Palvelukeskus Jousen alakertaan SaKuKon remontin valmistuttua. Sosiaali- ja terveydenhuollon ammattilaisista on perustettu moniammatillinen sote-tiimi, joka yhdessä työskentelee asiakkaan asioiden hyväksi. Sote-tiimin moniammatillisen työn tavoitteena on saada oikeat palvelut oikea-aikaisesti ammattilaisten yhteistyönä asiakasta kuunnellen.

Ikäihmisten palveluissa on vahvistettu henkilöstön osaamista RAI-toimintakykymittarin käyttöönotto- ja päivityskoulutuksilla. Mittarin käyttöä on opeteltu porrastetusti ensin kotihoidossa ja asumispalveluissa vuoden 2022 alusta. RAI-mittarin käyttö vaatii henkilöstöltä aikaa ja perehtymistä luotettavan lopputuloksen saamiseksi. RAI-toimintakykymittarin käyttö palveluihin ohjautumisessa ja myöntämisperusteissa otetaan varsinaisesti käyttöön siirryttäessä Keski-Suomen hyvinvointialueelle. Henkilöstön osaamista on myös vahvistettu lääkehoidossa, saattohoidossa sekä hyvinvointiteknologian hyödyntämisessä.

Ikäihmisten palveluissa koronan vuoksi on monia asioita jouduttu tekemään uudella tavalla. Työtapoihin on otettu uusia käytäntöjä suojautumisen osalta; omaisten ja läheisten neuvonta sekä ohjaus. Nämä ovat lisänneet henkilöstön työmäärää. Henkilöstön suojautuminen on näkynyt talouden toteutumisessa hoitotarvikkeiden ja puhdistusaineiden- ja tarvikkeiden arvioitua suurempina menoerinä. Koronaan liittyviä kustannuksia on ikäihmisten palveluissa ollut 23 029 euroa. Henkilöstön koronatestien vastausten odottaminen on tuonut kaikissa yksiköissä sairauspoissaoloja ja sijaisten käytön tarvetta ennakoitua enemmän.

TAVOITE	TOIMENPITEET	MITTARIT	TAVOITTEIDEN TOTEUTUMINEN
Palveluohjauksen kehittäminen.	Kokonaisvaltaisen palveluohjausprosessin kehittäminen, yhden luukun periaate.	Asiakkaan palveluprosessin luominen.	Palveluohjauksen (25 %) lisäksi työntekijän tehtäviin kuuluu myös aikuissosiaalityö (75 %), joka monipuolistaa asiakkaan saamaa palvelua. Palveluohjauksen prosessia ikäihmisten palveluihin kehitetään edelleen.

Sähköisen asioiden kehittäminen.	Sähköiset lomakkeet ja luodaan palautejärjestelmä.	Sähköiset lomakkeet ja palautejärjestelmä on luotu.	Sähköistä lomakejärjestelmää edelleen kehitetään kunnassa, keskeneräinen asia.
Kuntoutuksen ja viriketoiminnan kehittäminen.	Luodaan toimintatapa avokuntoutukseen, lyha-jaksoille, kotikuntoutukseen arviointijaksolle sekä matalan kynnyksen viriketoiminnalle. Hankitaan kuntoutustyöhön tueksi hyvinvointiteknologiaa.	Moniammatillisen kuntoutuksen osaamisen vahvistaminen.	Kotikuntoutusta on pystytty toteuttamaan rajallisesti, Fysioterapeutin tehtävä on ollut osan vuotta avoinna. Matalan kynnyksen viriketoimintaa on toteutettu kotiin annettavissa palveluissa, pienryhmätoiminnalla ja ulkoilulla. Lyha-jaksojen sisällön merkitys korostunut. Hankittu nykyaikaisia kuntoutusvälineitä lahjoitusvaroin kotiin vietäviin palveluihin sekä asumispalveluysiköihin. Otettu käyttöön 4 etähoivayhteyttä hoitajien työn tueksi. Hankittu Smila lääkeautomaatteja 15 kpl. Asumispalveluihin hankittu Hilda sisältöpalvelu viriketoiminnan tueksi.
Tiedolla johtaminen.	Asiakaskortti-mittarinkäytöstä siirtyminen RAI-toimintakyky mittarin käyttöön palveluihin ohjautumisessa sekä asiakkaan hoidon suunnittelussa. Kotihoidon työntekijöiden välittömän työajan lisääminen, henkilökunnan joustavan mitoituksen määrittely.	Lähihoitajien ja sairaanhoitajien välitön työaika lh 60 % sh 40 %.	Jatkettu edelleen yhteistyötä NHG:n kanssa, joka tuottaa tietoa henkilöstön resurssointiin ja kuormitukseen, vertaiskehittäminen. RAI-toimintakykymittarin käyttöönotto, oikeat palvelut asiakkaan hoidon suunnittelussa ja palveluihin ohjautumisessa. Henkilökunnan välitön työaika on toteutunut keskimäärin; lähihoitaja 55–60 %, sairaanhoitaja n. 35–40 %. Työn kuormitus kohdistuu aamuun ja iltaan.
Ostopalvelupaikkojen ja palvelusetelipaikkojen vähentäminen.	Paikkojen vähentäminen ennaltaehkäisevien palvelujen ja kotihoidon tehostamisen sekä vaihtoehtoisten asumisratkaisujen myötä.	Ostopaikkojen ja palvelusetelipaikkojen lukumäärän vähentäminen.	Maksusitoumuksella ostopalveluissa edelliseen vuoteen verrattuna on 583 vuorokauden vähennys. Tämä todellinen tieto.

Vastuuhenkilöt: vt. asumispalvelujen esimies / kotihoidon esimies Marjatta Virtanen ja erityispalvelujen esimies Johanna Pajunen

Ikäihmisten asumispalvelut

Ikäihmisten pitkäaikaista tehostettua asumispalvelua järjestetään Palvelukeskus Jousessa ja Mäntypirtissä. Palvelukeskus Jousessa järjestetään myös lyhytaikaista kuntouttavaa hoitoa. Palvelukeskus Huuonhovissa tarjotaan hoivahoitoa (entinen laitoshoido). Lisäksi asumispalvelua sekä pitkäaikaista tehostettua palveluasumista ostetaan yksityisiltä palveluntuottajilta ostopalveluna ja palveluseleillä. Palvelusetelien vuorokausihintoja korotettiin 5 %:lla 1.5.2022 lukien. Koulutetun henkilöstön saamisessa on ollut haasteita, osaksi on käytetty henkilöstöfirmojen tuottamia palveluita. Ostopalveluhenkilöstölle on ollut varattuna asunto, joka on mahdollistanut työn vastaanottamisen ja asumisen / yöpymisen paikkakunnalla. Henkilöstömitoituksen ja hoitoisuuden huomioimiseksi kaikkia asukaspaiikkoja ei ole voitu kertomusvuonna täyttää.

Hilda-sisältöpalvelu otettu käyttöön molemmissa asumisen yksiköissä virike- ja virkistystoimintaan. Puulan seutuopisto on järjestänyt syksyn aikana asumispalveluiden asukkaille kerran viikossa Musiikkiryhmä-tuokion, jonka tarkoituksena on aktivoida muistia- ja kognitiivisia taitoja.

Laitoshoido

Ympäri vuorokautinen hoivahoito (laitushoido), Palvelukeskus Huuonhovi

Ympäri vuorokautista hoivahoitoa järjestetään Palvelukeskus Huuonhovissa. Palvelua tarjotaan niille ikäihmiselle, jotka eivät kotiin annettavienkaan palveluiden turvin voi asua turvallisesti omassa kodissa. Asukashuoneita on kahdeksan, asukkaat asuvat kahden hengen huoneissa.

Vastuuhenkilö: vt. asumispalvelujen esimies Marjatta Virtanen

Määräraha taulukko sitovalla tasolla:

Vanhusten laitushoido	Tot 2021	TA 2022	Tot 2022	Poikkeama	Käyttö-%
Toimintatuotot	220 437	229 500	187 308	-42 192	81,6
Toimintakulut	-1 205 897	-1 156 350	-1 071 720	84 630	92,7
Toimintakate	-985 460	-926 850	-884 412	42 438	95,4

Tuotantomäärät ja yksikköhinnat:

Menoarviot	Tot 2021	TA 2022	Tot 2022	Poikkeama	Käyttö-%
Huonohovin laitushoido					
- hoitopäivät lkm	5 044	5 290	3 787	-1 503	71,6
- à-hinta €	239,08	218,59	283,00	64,41	129,5
Yhteensä €	1 205 897	1 156 350	1 071 720	-84 630	92,7

Hoitopäivän nettohinta 195,37 175,21 233,54

Pitkäaikainen tehostettu palveluasuminen

Mäntypirtti

Huonohovin välittömässä yhteydessä toimii Mäntypirtti, jonka toiminta on pitkäaikaista tehostettua palveluasumista. Palveluja tuotetaan sinne Palvelukeskus Huuonhovista 24/7. Mäntypirtissä on kahdeksan asuntoa. Uuden asiakasmaksulain mukaisesti (voimaan 1.7.2021) asiakas maksaa asiakasmaksun sekä vuokran.

Palvelukeskus Jousi

Palvelukeskus Jousessa on käytössä tehostettuun palveluasumiseen 22 ympärivuorokautista asumispaikkaa Kuuselan ja Mäntylän yksiköissä. Näistä kuusi paikkaa on varattu lyhytaikaiseen kuntouttavaan hoitoon. Lyhytaikaishuoneiden viihtyvyyteen panostettiin hankkimalla huoneisiin nojatuolit, radiot, televisiot sekä lukuvalot. Lisäksi Kuuselaan ja Mäntylään hankittiin pimennysverhot asumismukavuuden lisäämiseksi. Hankinnat mahdollistuivat lahjoitusvaroilla.

Koivula-osaston remontti alkoi maaliskuussa 2021 siirtyen seututerveyskeskuksen Sakuko -osaston (sairaanhoito- kuntoutus- ja kotiin vietävät palvelut) toiminnaksi. Remontti valmistui siten, että toiminta alkoi huhtikuussa 2022. Yhteistyö seututerveyskeskuksen SaKuKo-osaston ja Jousen välillä tiivistyi asiakkaiden sijoittelussa lyhytaikaishoitoon. Yksiköiden rinnakkain toimiminen helpottaa tarvittavan konsultaatio avun saamista. Henkilökunnalla yhteiset tauko- ja sosiaalililat joka osaltaan sujuvoittaa yhteistyötä. Uuden asiakasmaksulain mukaisesti (1.7.2021) asiakas maksaa asiakasmaksun sekä vuokran.

Vastuuhenkilö: vt. asumispalvelujen esimies Marjatta Virtanen

Määräraha- ja tulotaulukko sitovalla tasolla:

Tehostettu palveluasuminen	Tot 2021	TA 2022	Tot 2022	Poikkeama	Käyttö-%
Toimintatuotot	472 655	462 300	445 434	-16 866	96,4
Toimintakulut	-1 840 054	-1 963 649	-2 003 186	-39 537	102,0
Toimintakate	-1 367 399	-1 501 349	-1 557 752	-56 403	103,8

Tuotantomäärät ja yksikköhinnat:

Menoarviot	Tot 2021	TA 2022	Tot 2022	Poikkeama	Käyttö-%
Palvelukeskus Jousi					
- asumispäivät lkm	7 364	7 665	6 678	-987	87,1
- à-hinta €	211,75	221,44	256,59	35,15	115,9
Yhteensä €	1 559 351	1 697 319	1 713 510	16 191	101,0
Mäntypirtti					
- asumispäivät lkm	3 446	3 285	2 840	-445	86,5
- à-hinta €	81,46	81,07	102,00	21	125,8
Yhteensä €	280 703	266 330	289 676	23 346	108,8
Yhteensä	1 840 054	1 963 649	2 003 186	39 537	102,0

Hoitopäivän nettohinta, Jousi 165,68 177,47 209,50

Hoitopäivän nettohinta, Mäntypirtti 42,76 42,93 55,89

Ostopalveluna toteutettavat asumispalvelut

Tehostettua pitkäaikaista palveluasumista ostetaan oman toiminnan tueksi myös yksityisiltä palveluntuottajilta. Talousarvion tavoitteena on ollut ostopalvelu- ja palvelusetelipaikkojen lukumäärän vähentäminen tehostamalla ennaltaehkäiseviä ja kotiin annettavia palveluja sekä tarjoamalla Kirkkokankaan kahdessa vuokra-asunnossa vaihtoehtoista asumista tuetusti.

Vuoden aikana palveluasumisen ja pitkäaikaisen tehostetun palveluasumisen kokonaismäärää pystyttiin pitämään maltillisena. Vuonna 2022 palveluseteliasiakkaita on ollut kaikkiaan 77. Talousarvio alitettiin 134 245 euroa.

Vastuuhenkilö: vt. asumispalvelujen esimies Marjatta Virtanen

Määräraha- ja tulotaulukko sitovalla tasolla:

Asumisen ostopalvelut	Tot 2021	TA 2022	Tot 20212	Poikkeama	Käyttö-%
Toimintatuotot	139 517	125 800	176 832	51 032	140,6
Toimintakulut	-2 676 804	-3 034 120	-2 638 339	395 781	87,0
Toimintakate	-2 537 287	-2 908 320	-2 461 507	446 813	84,6

Kotihoito

Kotihoidon tavoitteena on turvata ikääntyvien kuntalaisten itsenäinen selviytyminen omassa kodissaan.

Kotiin annettavilla palveluilla mahdollistetaan asiakkaan toimintakyvyn säilyminen omatoimisuutta tukien. Kehittämisen painopisteitä ovat olleet palveluohjaus, kotikuntoutus, palveluprosessien ja lääkärikonsultaation kehittäminen. Kotihoidon asiakkaiden selviytymistä omassa kodissa tukevat kotihoidon tukipalvelut, kuten kuljetus- ja ateriapalvelut sekä turvapuhelinpalvelut. Lisäksi on myös sotainvalidien ja -veteraanien palvelut.

Kotihoidossa jatketaan ympärivuorokautista hoitoa, minkä tavoitteena on taata turvallinen hoiva ja hoito. Kotihoito on edelleen mukana Nordic Healthcare Groupin (NHG) vertaiskehittämisessä ja tarvepohjaisessa toimintamallissa. Toiminnanohjausjärjestelmän avulla seurataan ruuhkahuippuja ja tehtävien jakautumista sekä henkilöstön riittävyttä.

Kotihoidon asiakkaaksi hakeudutaan palvelutarpeen arvioinnin kautta. Pääsääntöisesti asiakkaat ovat säännöllisen kotihoidon asiakkaita. Asiakasvalintojen pohjana käytetään kotihoidon toiminnalle asetettuja perusteita. Kotihoidon henkilöstön tehtävänä on turvata asiakkaan kotona tapahtuva sairaanhoito, hoivan ja huolenpidon tarve sekä terveydentilan seuranta. Asiakkaiden terveydentilasta henkilöstö konsultoi tarvittaessa lääkäreitä. Lääkehoito toteutetaan yhteistyössä apteekin kanssa koneellisenä annosjakeluna turvallisuuden ja kustannustehokkuuden varmistamiseksi. Keväällä 2022 otettiin käyttöön Smila-lääkeautomaatit, joiden hankinta mahdollistui lahjoitusvaroin. Automaattien myötä asiakkaille tapahtuvia kotikäyntejä on voitu vähentää. Käytössä on myös etähoivayhteys, jonka kautta hoitaja saa kuvallisen yhteyden asiakkaaseen. Lisäksi ostopalveluna on ostettu kotihoidon asiakkaille kylvetyspalvelua. Henkilöstön saatavuus on ollut haasteellista, hoitajia on saatu osaksi henkilöstöfirmojen kautta.

Kotihoidon palveluseteli

Vaihtoehtoinen palvelu kunnalliselle kotihoidolle. Palvelun käyttö on vähäistä, lähinnä veteraanien palveluissa.

Tukipalvelut

Asiakasta tuetaan ensisijaisesti tukipalvelujen avulla. Mikäli tukipalvelut ovat kuitenkin riittämättömiä turvaamaan asiakkaan kotona selviytymistä, tarjotaan asiakkaalle myös muita kotihoidon palveluja. Tukipalvelut sisältävät ateriapalvelun, turvapalvelun, sosiaalihuoltolain mukaisen kuljetuspalvelun sekä sotainvalidien ja -veteraanien palvelut. Koronatilanteen vuoksi sotainvalideille ja -veteraaneille on edelleen toimitettu kotiin monipuolinen välipala.

Ateriapalvelu

Ateriapalvelun tavoitteena on tukea ikääntyneiden asiakkaiden selviytymistä kotona ja huolehtia päivittäisestä lämpimän aterian saannista. Ateriapalvelujen kuljetukset ja jakaminen ostetaan ostopalveluna. Palvelu sisältää aterian, pakkausmateriaalin ja kuljetuksen.

Siivousapu

Ostopalveluna on hankittu siivouspalvelua sotainvalideille, joiden haaita-aste on vähintään 10% sekä rintamaveteraaneille. 1.11.2019 lukien myös tunnuksen omaavien rintamaveteraanien palvelut korvataan valtionkonttorin kautta kunnalle täysimääräisenä.

Hoivatyö

Hoivatyötä on ostettu yksityisiltä palveluntuottajilta tilanteissa, kun avoin rekrytointi ei ole tuottanut tulosta henkilöstövajeeseen. Tämä näkyy talouden toteumassa asiakaspalvelujen ostona sekä työvoiman vuokrauksena. Ostopalveluhenkilöstölle on ollut varattuna asunto, joka on mahdollistanut työn vastaanottamisen ja asumisen / yöpymisen paikkakunnalla.

Kuljetuspalvelu

Sosiaalihuoltolain mukaista kuljetuspalvelua järjestetään yleensä taksikortti- ja kimppakyyteinä. Koronan vuoksi kyydit on järjestetty yksilökuljetuksina.

Määräraha-aulukko sitovalla tasolla:

Kotiin annettavat palvelut	Tot 2021	TA 2022	Tot 2022	Poikkeama	Käyttö-%
Toimintatuotot	592 583	508 000	450 593	-57 407	88,7
Toimintakulut	-2 051 587	-2 308 110	-1 937 705	370 405	84,0
Tilikauden tulos	-1 459 004	-1 800 110	-1 487 111	312 999	82,6

Kotihoidon tunnusluvut:

Asiakkaita	328	313	277	-36	88,5
Käyntikertoja	58 898	61 200	48 852	-12 348	79,8

Tuotantomäärät ja yksikköhinnat:

Menoarviot	Tot 2021	TA 2022	Tot 2022	Poikkeama	Käyttö-%
Kotihoidon tunti					
- tunnit lkm	19 683	22 700	15 846	-6 854	69,8
- à-hinta €	81,16	78,13	91,03	12,90	116,5
Yhteensä €	1 597 413	1 773 640	1 442 532	-331 108	81,3
Erillismäärärahat:					
Ostopalvelut ja hankkeet	102 856	67 460	104 179	36 719	154,4
Palvelusetelit	3 529	20 000	6 862	-13 138	34,3
Tukipalvelut	347 790	447 010	384 133	-62 877	85,9
Yhteensä €	2 051 587	2 308 110	1 937 705	-370 405	84,0

Tunnusluvut:

Ateriapalvelun saajia/pv	88	105	82	-23	78,1
Turvapuhelimia	83	95	80	-15	84,2
Kuljetuspalvelun asiakkaita	24	25	32	7	128,0

Sotainvalidien ja veteraanien
siivouspalvelujen käyttäjiä

5	4	4	0	100,0
---	---	---	---	-------

Kotihoidon tunti

Kotihoito toteutetaan pääsääntöisesti kotiin annettavina palveluina. Asiakasvalintojen pohjana käytetään kotihoidon toiminnalle asetettuja perusteita. Kotihoidon tunti sisältää asiakkaan kotona tapahtuvan sairaanhoidon, hoivan ja huolenpidon sekä terveydentilan seurannan. Lisäksi tuntiaikaan

huomioidaan konsultaatiot lääkärin kanssa ja asiakastietojen kirjaaminen potilastietojärjestelmään sekä esim. erilaisten laboratoriotulosten ja läheteiden käsittely, matka-aikaa ei huomioida. Säännöllinen kotihoito pohjautuu jokaiselle asiakkaalle tehtävään hoito- ja palvelusuunnitelmaan.

Kotihoidon ennaltaehkäisevä työ

Ennaltaehkäisevä työ painottuu ikääntyvien palveluohjaukseen, ennaltaehkäiseviin terveystarkastuksiin ja kotikäynteihin, jotka tukevat ja edistävät kotona asuvien ikäihmisten terveyttä, hyvinvointia ja itsenäistä toimintakykyä. Kotikuntoutus, apuvälineiden hankinta, neuvonta ja ohjaus ovat ikäihmisten fysioterapeutin vastuualuetta. Työskentely tapahtuu moniammatillisesti eri yhteistyötahojen kanssa. Seniorikuntosali avattiin syksyllä käyttöön.

Ennaltaehkäisevät terveystarkastukset

Ennaltaehkäiseviin terveystarkastuksiin kutsutaan 75-vuotiaat ja sitä ikääntyneemmät henkilöt viiden vuoden välein. Terveystarkastus sisältää ennakoivan terveystarkastuksen, toimintakykytestit, terveysneuvonnan ja palveluohjauksen. Ennaltaehkäiseviä kotikäyntejä tehdään 80- ja 85-vuotiaille. Lisäksi henkilöt, jotka ovat täyttäneet yli 85-vuotta eivätkä ole vielä minkään palvelun piirissä toteutetaan heille myös ennaltaehkäisevä kotikäynti.

Ikäihmisten päivätoiminta

Ikäihmisten päivätoiminta siirtyi syksyllä Pohvinrinteen tiloista takaisin Palvelukeskus Jousen alakertaan Sakukon remontin valmistuttua. Päivätoiminta kohdistuu kotona asuville ikääntyville henkilöille. Toiminta sisältää toimintakykyä ylläpitävää ryhmä- ja viriketoimintaa, aterioinnin ja kuljetuksen. Toiminta tähtää toimintakyvyn ylläpitämiseen, sosiaaliseen osallistumiseen ja kotona asumisen tukemiseen.

Vastuuhenkilöt: kotihoidon esimies Marjatta Virtanen ja kehitysvammahuollon esimies Pirkko Simo

Määräraha- ja tulotaulukko sitovalla tasolla:

Senioritoiminta	Tot 2021	TA 2022	Tot 2022	Poikkeama	Käyttö-%
Toimintatuotot	6 045	20 110	22 169	2 059	110,2
Toimintakulut	-124 215	-124 960	-164 830	-39 870	131,9
Toimintakate	-118 170	-104 850	-142 661	-37 811	136,1

Tunnusluvut:

Seniorikeskuksen asiakkaat	35	45	49	4	108,9
Enn.ehkäisevät terv.tark.ja kotik.	267	190	138	-52	72,6

Tuotantomäärät ja yksikköhinnat:

Menoarviot	Tot 2021	TA 2022	Tot 2022	Poikkeama	Käyttö-%
Joutsan seniorikeskus					
- seniorikeskuspäivät lkm	55	310	172	-138	55,5
- ä-hinta €	2 258,46	403,10	958,31	555,21	237,7
Yhteensä €	124 215	124 960	164 830	39 870	131,9
Yhteensä	124 215	124 960	164 830	39 870	131,9

Seniorikeskuksen nettohinta/pv 2 148,54 338,23 829,42

Omaishoidontuki

Omaishoidontuella tarkoitetaan kokonaisuutta, joka muodostuu hoidettavalle annettavista palveluista sekä omaishoitajalle myönnettävästä hoitopalkkiosta, vapaasta ja omaishoitoa tukevista palveluista. Omaishoidon tuella hoidettiin kotona 59 henkilöä. Omaishoitajien jaksamista ja hyvinvointia tuettiin hyvinvointipalveluilla, jotka sisälsivät valinnaisesti joko jalkahoitoja tai hierontakäyntejä kuusi kertaa vuoden aikana. Hyvinvointipalvelun kustannukset katettiin rahastovaroilla. Vertaistapaamisia on järjestetty yhdessä Keski-Suomen Omaishoitajat ry:n kanssa.

Vastuuhenkilö: kotihoidon esimies Marjatta Virtanen

Määräraha-aulukko sitovalla tasolla:

Erittely määrärahoista:

Omaishoidontuki	Tot 2021	TA 2022	Tot 2022	Poikkeama	Käyttö-%
Toimintatuotot	0	0	0	0	
Toimintakulut	-229 077	-273 810	-264 379	9 431	96,6
Toimintakate	-229 077	-273 810	-264 379	9 431	96,6

Tunnusluvut:

Omaishoidon tuen asiakkaat	59	51	42	-9	82,4
----------------------------	----	----	----	----	------

IKÄIHMISTEN PALVELUT YHTEENSÄ

	Tot 2021	TA 2022	Tot 2022	Poikkeama	Käyttö-%
Toimintatuotot	1 431 237	1 345 710	1 282 336	-63 374	95,3
Toimintakulut	-8 127 634	-8 860 999	-8 080 158	780 841	91,2
Toimintakate	-6 696 397	-7 515 289	-6 797 822	717 467	90,5

VAMMAISTEN PALVELUT

Vammaisten palvelujen tavoitteena on turvata vammaispalvelulain mukaiset palvelut ja edistää vammaisen henkilön mielekästä elämää yhteistyössä alan eri toimijoiden kanssa.

Kehitysvammahuollon palvelut perustuvat lakiin kehitysvammaisten erityishuollosta, jonka tarkoituksena on edistää kehitysvammaisen henkilön suoriutumista päivittäisistä toiminnoista, hänen omintakeista toimeentuloaan ja sopeutumistaan yhteiskuntaan sekä turvata hänen tarvitsemansa hoito ja huolenpito.

Palvelut perustuvat asiakkaan kanssa laadittavaan palvelusuunnitelmaan, jossa arvioidaan hänen toimintakykynsä ja tuentarpeensa sekä tarvittavat palvelut ja näistä tehdään päätökset.

Palvelusuunnitelma tarkistetaan määräajoin tai kun siihen on tarvetta.

Vammaispalvelulain mukaisia palveluja myönnetään kunnan perusturvalautakunnan hyväksymän soveltamisohjeen mukaisesti.

Erityisryhmien työ- ja päivätoiminta

Erityisryhmien työ- ja päivätoiminta sisältää kehitysvammaisten ja muiden vammaisten päivätoiminnan sekä kuntouttavan työtoiminnan toimintakeskus Helperissä. Palvelua on mahdollista myydä myös ulkopaikkakuntalaisille. Asiakkaita Helperissä oli 24 henkilöä ja toimintapäiviä kertyi 2 781. Palvelua on myyty vuoden 2022 aikana kolmelle ulkopaikkakuntalaiselle asiakkaalle.

TAVOITE	TOIMENPITEET	MITTARIT	TAVOITTEIDEN TOTEUTUMINEN
Siirtyminen ProConsonan käytöstä Omni360-järjestelmään	Henkilöstön kouluttaminen ja asiakastietoihin tieto kirjaamisen siirtymisestä	Kirjaaminen ProConsonaan työ- ja päivätoiminnan osalta päättyy keväällä 2022	Siirrytty kirjaamaan Omni360-järjestelmään kokonaan työ- ja päivätoiminnan kirjausten osalta.

Vastuuhenkilö: erityispalvelujen esimies Johanna Pajunen

Määräraha- ja tulotaulukko sitovalla tasolla:

Toimintakeskus Helperi	Tot 2021	TA 2022	Tot 2022	Poikkeama	Käyttö-%
Toimintatuotot	51 685	59 960	38 817	-21 143	64,7
Toimintakulut	-368 598	-405 110	-375 044	30 066	92,6
Toimintakate	-316 913	-345 150	-336 227	8 923	97,4

Tunnusluvut:

Asiakkaita Helperissä	25	27	24	-3	88,9
Kuljetuspalvelun piirissä	11	17	14	-3	82,4

Tuotantomäärät ja yksikköhinnat:

Menoarviot	Tot 2021	TA 2022	Tot 2022	Poikkeama	Käyttö-%
Helperin työ/päivätoimintapäivä päivät lkm	2 792	3 500	2 781	-719	79,5
à-hinta €	132,02	115,75	134,86	19,11	116,5
Yhteensä €	368 598	405 110	375 044	-30 066	92,6

Työ/päivätoimintapäivän nettohinta 113,51 98,61 120,90

Vammaisten ja kehitysvammaisten asumispalvelut

Vammaisten asumispalvelut

Tavoitteena on, että asiakas voi asua hänelle mieluisassa, hänen tarpeilleen ja tuentarpeeseen sopivassa asumispaikassa. Kehitysvammaisten asumispalveluja ostetaan palvelusetelillä. Muille vammaispalvelun asiakkaille, jotka tarvitsevat palveluasumista, palvelu järjestetään maksusitoumuksella. Asumispalvelussa oli vuonna 2022 yhteensä 21 asiakasta.

Asiakkaiden elämäntilanteet voivat muuttua nopeasti, jolloin tuen tarve on arvioitava uudelleen ja mm. hankittaessa uusi asumispaikka. Uusiin asumistarpeisiin on varauduttava joka vuosi.

Tukipalvelut

Asiakkaiden tarpeet huomioiden käytetään Vaalijalan Keski-Suomen poliklinikan Kehitysvamma- ja poliklinikkapalveluja, samoin käytetään Vaalijalan osaamis- ja tukikeskuksen jalkautuvia poliklinikkapalveluja.

Vastuuhenkilö: johtava sosiaalityöntekijä Päivi Boualem

Määräraha- ja tulotaulukko sitovalla tasolla:

Kehitysvamm. Asumispalvelut	Tot 2021	TA 2022	Tot 2022	Poikkeama	Käyttö-%
Toimintatuotot	14 922	0	23 410	23 410	100,0
Toimintakulut	-1 271 514	-1 337 150	-1 520 424	-183 274	113,7
Toimintakate	-1 256 592	-1 337 150	-1 497 015	-159 865	112,0

Tunnusluvut:

Ostopalvelujen asiakkaat lkm.	20	22	21	-1	95,5
Ostopalvelujen asumispäivät lkm.	7300	7848	7565	-283	96,4
Perhehoidon asiakkaat lkm.	0	1	0	-1	0,0
Perhehoidon asumispäivät lkm.	0	40	0	-40	0,0

Erityy määrärahoista

	Tot 2021	TA 2022	Tot 2022	Poikkeama	Käyttö-%
Kehitysvamm. perhehoito	4 697	6 970	5 812	-1 158	83,4
Kehitysvamm. tukipalvelut	46 246	55 660	41 574	-14 086	74,7
Vammaisten laitoshoidot	212 981	225 290	325 296	100 006	144,4
Kehitysvamm. asumisen ostot	1 007 590	1 049 230	1 147 742	98 512	109,4
Yhteensä €	1 271 514	1 337 150	1 520 424	183 274	113,7

Muut vammaisten palvelut

Muut vammaisten palvelut sisältävät kuljetuspalvelut, henkilökohtaiset avustajat ja asunnon muutostyöt sekä palveluasumista vammaiselle henkilölle

Vastuuhenkilö: johtava sosiaalityöntekijä Päivi Boualem

Määräraha- ja tulotaulukko sitovalla tasolla:

Muut vammaisten palvelut	Tot 2021	TA 2022	Tot 2022	Poikkeama	Käyttö-%
Toimintatuotot	11 697	17 200	39 883	22 683	231,9
Toimintakulut	-353 160	-483 770	-427 722	56 048	88,4
Toimintakate	-341 463	-466 570	-387 840	78 730	83,1

VAMMAISTEN PALVELUT YHTEENSÄ

	Tot 2021	TA 2022	Tot 2022	Poikkeama	Käyttö-%
Toimintatuotot	78 304	77 160	103 958	26 798	134,7
Toimintakulut	-1 993 271	-2 226 030	-2 323 191	-97 161	104,4
Toimintakate	-1 914 967	-2 148 870	-2 219 233	-70 363	103,3

SOSIAALITOIMEN ELÄKEMAKSUT

	Tot 2021	TA 2022	Tot 2022	Poikkeama	Käyttö-%
Eläkemenoperusteinen KuEL					
Vanhainkodit	-105 430	-97 000	-111 284	-14 284	114,7
Kotihoito	-33 169	-26 000	-29 829	-3 829	114,7
Vammaispalvelut	-4 915	-4 000	-4 589	-589	114,7
Muu sosiaalityö	-24 961	-16 000	-18 356	-2 356	114,7
Yhteensä	-168 475	-143 000	-164 057	-21 057	114,7

SOSIAALITOIMI YHTEENSÄ

	Tot 2021	TA 2022	Tot 2022	Poikkeama	Käyttö-%
Toimintatuotot	1 880 759	1 742 320	1 782 167	39 847	102,3
Toimintakulut	-12 959 598	-14 273 729	-13 765 816	507 913	96,4
Toimintakate	-11 078 839	-12 531 409	-11 983 649	547 760	95,6

2.1.4. TERVEYSTOIMI

Perusterveydenhuollon, erikoissairaanhoidon sekä ympäristöterveydenhuollon palvelut.

TAVOITE	TOIMENPITEET	MITTARIT	TAVOITTEIDEN TOTEUTUMINEN
Järjestetään ostopalveluina kaikki terveydenhuollon palvelut.	Ostetaan perusterveydenhuollon palvelut Keski-Suomen seututerveyskeskuksesta ja erikoissairaanhoidon palvelut Keski-Suomen sairaanhoitopiiriltä, sekä ympäristöterveydenhuollon palvelut Jyväskylän kaupungilta.	Palvelujen ostojen määrä / vuosi.	Terveydenhuollon palvelut ostettu Keski-Suomen sairaanhoitopiiriltä. Avoterveydenhuollon käynnit 30 297 ja etäkontaktit 9 592 / 2022. Vuodeosastohoitoa 4 063 / 2022. Suunterveydenhuollon käynnit 3 563 / 2022. Erikoissairaanhoidon palvelujen tilinpäätöstietoja ei ole käytettävissä vuodelta 2022. Ympäristöterveydenhuollon palvelut on ostettu Jyväskylän kaupungilta.

PERUSTERVEYDENHUOLTO

Perusterveydenhuollon palvelut on ostettu Keski-Suomen sairaanhoitopiirin hallintoon kuuluvalta Seututerveyskeskuksesta. Palvelujen ostoista on päätetty yhteisesti tapahtuvissa neuvottelussa. Joutsan sotokeskus valmistui syksyllä 2020. Joutsan sairaala-kuntoutus-kotiutus-yksikkö valmistui 2022.

Ympäristöterveydenhuollon palvelut tuottaa Jyväskylän ympäristöterveydenhuollon palveluyksikkö. Löytöeläinten hoito on ostettu Paavo Niemiseltä.

Vastuuhenkilö: perusturvajohtaja Anna-Maija Kääriäinen

Määräraha-aulukko sitovalla tasolla:

Perusterveydenhuolto	Tot 2021	TA 2022	Tot 2022	Poikkeama	Käyttö-%
Toimintatuotot	19 908	0	47 588	47 588	-100,0
Toimintakulut	-4 770 614	-4 821 030	-5 549 914	-728 884	115,1
Toimintakate	-4 750 707	-4 821 030	-5 502 326	-681 296	114,1

Erittely määrärahoista:

	Tot 2021	TA 2022	Tot 2022	Poikkeama	Käyttö-%
Seututerveyskeskus:					
Avoterveydenhuolto	2 483 293	2 408 290	2 919 947	-511 657	121,2
Laitoshoito	1 193 477	1 250 000	1 360 415	-110 415	108,8
Suun terveydenhuolto	499 997	600 000	623 416	-23 416	103,9
Ensivastetehtävät	249 425	239 710	275 741	-36 031	115,0
Kutsunnat, lisäkorvaus	2 000	2 000	2 000	0	100,0
<i>Yht.</i>	<i>4 428 192</i>	<i>4 500 000</i>	<i>5 181 519</i>	<i>-681 519</i>	<i>115,1</i>
Ympäristöterveydenhuolto, Jkl	140 829	145 000	171 143	-26 143	118,0
Löytöeläinten hoito	1 000	1 000	1 000	0	100,0
Eläkemenoperust. KuEL-maksut	193 135	166 700	188 132	-21 432	112,9
Odottavien äitien hammashoito	161	0	0	0	100,0
Perusturvahallinnon toimialakust.	6 400	7 500	7 130	370	95,1
Taloushallinnon palvelut	897	830	989	-159	119,2
Yhteensä	4 770 614	4 821 030	5 549 914	-728 884	115,1

ERIKOISSAIRAANHOITO

Erikoissairaanhoidon palvelut ostetaan Keski-Suomen sairaanhoitopiirin kuntayhtymältä sopimusohjauksessa sovitulla tavalla.

Vastuhenkilö: peruspalvelujohtaja Anna-Maija Kääriäinen

Määräraha-aulukko sitovalla tasolla:

Erikoissairaanhoido	Tot 2021	TA 2022	Tot 2022	Poikkeama	Käyttö-%
Toimintatuotot	33 157	0	41 651	41 651	-100,0
Toimintakulut	-6 294 485	-5 664 160	-7 039 630	-1 375 470	124,3
Toimintakate	-6 261 327	-5 664 160	-6 997 979	-1 333 819	123,5

Erittely määrärahoista:

	Tot 2021	TA 2022	Tot 2022	Poikkeama	Käyttö-%
Erikoissairaanhoido	6 267 040	5 640 000	7 012 247	1 372 247	124,3
<i>Keskussairaala yht.</i>	<i>6 267 040</i>	<i>5 640 000</i>	<i>7 012 247</i>	<i>-1 372 247</i>	<i>124,3</i>
Eläkemenoperust. KuEL-maksut	23 030	19 000	22 434	-3 434	118,1
Perusturvahallinnon toimialakust.	4 267	5 000	4 754	246	95,1
Taloushallinnon palvelut	148	160	196	-36	122,3
Yhteensä	6 294 485	5 664 160	7 039 630	-1 375 470	124,3

TERVEYSTOIMI YHTEENSÄ

	Tot 2021	TA 2022	Tot 2022	Poikkeama	Käyttö-%
Toimintatuotot	53 065	0	89 239	89 239	
Toimintakulut	-11 065 099	-10 485 190	-12 589 544	-2 104 354	120,1
Toimintakate	-11 012 034	-10 485 190	-12 500 305	-2 015 115	119,2

2.1.5 SIVISTYSTOIMI**2020–2025 Kuntastrategian mukaiset tavoitteet vuodelle 2022**

Tavoite	Toimenpide	Toteutuminen
- Terveyden ja hyvinvoinnin edistäminen	- Hyvinvointikertomuksen ja -suunnitelman havainnot jalkautuvat toimenpiteiksi - Liikuntaneuvontapalvelun jatkaminen on konkreettinen toimenpide - Järjestöjen kanssa tehtävä yhteistyö tiivistyy	- Kampanja todettujen tapaturmaryhmien ennaltaehkäisemiseksi - Kumppanuuspöydän toiminta oli vakiintunutta - Liikuntaneuvontapalvelu jatkui katkotta

HALLINTO**Talousarvion sisältö:**

Sivistystoimen hallinnon kustannukset: hyvinvointi- ja sivistyslautakunnan kokouspalkkiot ja matkakorvaukset. Hyvinvointi- ja sivistysjohtajan ja toimistosihteerin palkkakustannukset.

Tavoite	Toimenpiteet	Mittarit	Toteutuminen
Hallinnolliset tehtävät on ajallaan hoidettu	Määräaikojen noudattaminen	Tehtävät hoidettu määräaikojen puitteissa	Tavoite täyttyi pääosin

Yksiköt saavat hallinnollisen tuen työhön	Säännölliset esihenkilökoulutukset, tuki koulutuksin ja tiedottein	Palautekysely, onnistuminen hallintojärjestelmien vaatimuksissa	Kehityskeskustelujen yhteydessä saatu arvio oli positiivinen. Koulutuksen tietovarantojen luotettavuus varmistettu
---	--	---	--

Vastuuhenkilö: hyvinvointi- ja sivistysjohtaja Mika Sirkka

Määräraha- ja tulotaulukko sitovalla tasolla:

Opetustoimen hallinto	Tot 2021	TA 2022	Tot 2022	Poikkeama	Käyttö-%
Toimintatuotot	159 755	167 560	166 908	-652	99,6
Toimintakulut	-159 755	-167 560	-166 908	652	99,6
	0	0	0	0	

VARHAISKASVATUS

Varhaiskasvatuksessa vuoden aikana oli n. 110 lasta. Esiopetuksessa kevätlukukaudella oli 25 lasta ja syyslukukaudella 30, joista 14 oli 1.8.2022 kaksivuotisen esiopetuksen aloittaneita.

Varhaiskasvatukselle remontoitiin uusi yksikkö, Taikametsän päiväkoti, joka aloitti toimintansa 1.11.2022. Varalan ja Vekkulan perhepäiväkotien toiminnat siirtyivät Koivukummun rakennukseen 1.11.2022. Varhaiskasvatuksen hallinto siirtyi 15.9.2022 kunnanvirastolle Sote-keskuksen tiloista.

Vuonna 2022 koronavirus aiheutti edelleen paljon varhaiskasvatuksen henkilökunnan poissaoloja. Sijaistarvetta oli useassa yksikössä samanaikaisesti ja sijaisten saaminen varhaiskasvatukseen oli haastavaa.

Henkilöstö osallistui Daisy -palvelujärjestelmän koulutuksiin. Henkilökunnan työvuorosunnitteluun liittyvä koulutus alkoi vuoden 2022 lopulla ja varsinainen siirtymä Daisy -järjestelmään tapahtuu vuoden 2023 alussa.

Talousarvion sisältö:

Varhaiskasvatukseen kuuluvat perhepäivähoito (kotona työskentelevät perhepäivähoitajat sekä ryhmäperhepäivähoito), päiväkodit ja esiopetus Joutsan taajaman osalta.

Tavoite	Toimenpiteet	Mittarit	Toteutuminen
Varhaiskasvatuspalveluja järjestetään kaikille alle kouluikäisille lapsille varhaiskasvatuslain mukaisesti	Kaikille varhaiskasvatuspaikkaa hakeneille myönnetään paikka varhaiskasvatuslain mukaisesti	Määräaikaan tehdyt varhaiskasvatuksen hoitopaikkapäätökset	Tavoite on toteutunut suunnitelman mukaisesti.
Varhaiskasvatuksen pedagogiikan kehittäminen	Varhaiskasvatuksen pedagogiikan kehittäminen	Koulutuspäivien määrä / vuosi / työntekijä. Uusien toimintamallien käyttöönotto	Koulutuspäivät ovat toteutuneet suunnitelman mukaisesti. Uutena toimintamallina on otettu käyttöön Daisy palvelujärjestelmä.
Liikkuva varhaiskasvatusohjelman juurruttaminen varhaiskasvatukseen	Liikuntakoulutuksiin ja hankkeisiin osallistuminen, liikuntaneuvojan palveluiden hyödyntäminen	Liikunnallisten ideoiden käyttöönotto, aktiivisen liikunnan lisääminen päivittäin	Henkilökunnan liikuntaliikkokoulutuksen ohjaajakoulutus saatiin suoritettua vuonna 2022.

Toimintamalli varhaiskasvatuksen tilaratkaisuihin	Laaditaan suunnitelma tilaratkaisuista, jotka ovat muunneltavissa varhaiskasvatustarpeiden mukaisesti	Varhaiskasvatuksessa olevien lasten määrä kunnan eri alueilla	Varhaiskasvatukselle remontoitiin uusi yksikkö, Taikametsän päiväkoti, joka aloitti toimintansa 1.11.2022. Varalan ja Vekkulan perhepäiväkotien toiminnot siirtyivät Koivukummun rakennukseen 1.11.2022. Varhaiskasvatuksen hallinto siirtyi 15.9.2022 kunnanvirastolle Sote-keskuksen tiloista.
---	---	---	---

Vastuhenkilö: varhaiskasvatuksen esimies Annikki Lehto

Määräraha- ja tulotaulukko sitovalla tasolla:

Varhaiskasvatus	Tot 2021	TA 2022	Tot 2022	Poikkeama	Käyttö-%
Toimintatuotot	195 294	131 900	210 589	78 689	159,7
Toimintakulut	-1 429 751	-1 601 680	-1 538 180	63 500	96,0
Toimintakate	-1 234 457	-1 469 780	-1 327 591	142 189	90,3
Poistot	-3 448	-2 960	-2 822	138	95,3
Tilikauden tulos	-1 237 904	-1 472 740	-1 330 412	142 328	90,3

Tunnusluvut:

Läsnäolopäivät	17 541	15 000	17 723
Perhepäivähoitokodit	2	1	2
Perhepäivähoitopaikat	8	4	7
Ryhmäperhepäiväkodit	4	4	4
Ryhmäperhepäivähoitopaikat	44	44	44
Ryhmäperhepäivähoid. olevat lapset	44	40	40
Päiväkotihoidot	72	72	72
Päiväkotihoidossa lapsia, perushoito	65	42	42
Päiväkotihoidossa lapsia, esiopetus	28	20	34
Kotihoidontukea saavat perheet	19	19	17

Tuotantomäärät ja yksikköhinnat:

Menoarviot	Tot 2021	TA 2022	Tot 2022	Poikkeama	Käyttö-%
Perhepäivähoito					
- läsnäolopäivät	775	600	692	92	115,3
- ä-hinta €	91,17	88,03	80,01	-8,02	90,9
Yhteensä €	70 654	52 820	55 369	2 549	104,8

Varhaiskasvatus jatkuu	Tot 2021	TA 2022	Tot 2022	Poikkeama	Käyttö-%
Ryhmis Varala					
- läsnäolopäivät	1 161	1 100	1 047	-53	95,2
- à-hinta €	76,27	89,80	102,93	13,13	114,6
Yhteensä €	88 549	98 780	107 771	8 991	109,1
Ryhmis Vekkula					
- läsnäolopäivät	312	1 100	1 064	-36	96,7
- à-hinta €	101,19	70,65	76,62	5,97	108,4
Yhteensä €	31 571	77 720	81 524	3 804	104,9
Ryhmis Keltasirkku					
- läsnäolopäivät	2 574	2 200	2 128	-72	96,7
- à-hinta €	76,17	97,75	91,16	-6,59	93,3
Yhteensä €	196 061	215 060	193 989	-21 071	90,2
Ryhmis Koskikara					
- läsnäolopäivät	897	500	1 009	509	201,8
- à-hinta €	101,81	208,56	92,82	-115,74	44,5
Yhteensä €	91 325	104 280	93 659	-10 621	89,8
Päiväkoti Koivukumpu					
- läsnäolopäivät	5 868	4 500	3 629	-871	80,6
- à-hinta €	75,23	87,62	111,33	23,71	127,1
Yhteensä €	441 444	394 310	404 024	9 714	102,5
Päiväkoti Taikametsä					
- läsnäolopäivät 1.11.2022-	0	0	670	670	
- à-hinta €	0,00	0,00	23,32	23,32	
Yhteensä €	0	0	15 623	15 623	
Päiväkoti Esikot					
- läsnäolopäivät	5 954	5 000	7 484	2 484	149,7
- à-hinta €	32,44	47,08	27,36	-19,72	58,1
Yhteensä €	193 132	235 420	204 800	-30 620	87,0
Erillismäärärahat:					
Lasten kotihoidon tuki €	85 046	84 000	86 912	2 912	103,5
2-v. esiopetuksen kokeilu €	0	137 910	92 857	-45 053	67,3
Ostopalvelut	10 910	17 700	25 557	7 857	144,4
Yhteensä €	1 208 692	1 418 000	1 253 604	-164 396	88,4

PERUSOPETUS

Perusopetuksen koulut ovat Joutsan yhtenäiskoulu (luokat 1-9) ja Kurkiauran koulu (luokat 1-6). Esiopetusta annetaan koulukeskuksen C-rakennuksessa päiväkotia Esikoissa (varhaiskasvatus) sekä Kurkiauran koulussa.

Iltapäivätoiminta

Perusopetuslain mukaan kunta voi järjestää ja hankkia tämän lain mukaista aamu- ja iltapäivätoimintaa (48 b §). Iltapäivätoiminnan tarkoituksena on tarjota lapselle koulupäivän jälkeen turvallinen ja lapsen kasvua tukeva ympäristö ammattitaitoisten ohjaajien valvonnassa. Joutsan yhtenäiskoululle iltapäivätoiminta Reppu on ostettu Joutsan seurakunnalta kahden ohjaajan työpanoksena edellisvuosien tapaan. Myös Kurkiauran koululla järjestetään aamu- ja iltapäivätoimintaa. Siellä toiminnasta vastasivat koulunkäynninohjaajat.

Koululaisten kesätoiminta

Koululaisten kesätoiminta järjestettiin kesä-heinäkuussa. Toiminnan ohjauksesta vastasivat koulunkäynninohjaajien lisäksi muut ammattilaiset sekä kunnan palkkaamat nuoret kesätyöntekijät. Toiminta rahoitettiin lasten ja nuorten hyvinvoinnin edistämiseen osoitetun lahjoitusrahaston varoilla.

Kotikuntakorvausmenot ja -tulot

Maksut ja korvaukset vuodelle 2022 perustuivat oppilasmääriin 31.12.2020 tilanteesta. Kotikuntakorvausmenoja on Toivakan ala- ja yläkouluun sekä Luhangan kunnan alakouluun. Kotikuntakorvaustulot koostuvat lähikuntien yksittäisistä oppilaista sekä Luhangan kunnan yläkoulun oppilaista. Lastensuojelulain mukaisesti sijoitettujen perusopetuksen oppilaiden opetuksen kustannuksia voi koulutuksen järjestäjäkunta lakiin perustuen laskuttaa oppilaan kotikunnalta (laki kunnan peruspalvelujen valtionosuudesta).

Joutsan yhtenäiskoulu

Yhtenäiskoulussa oli tilastointipäivänä 20.9.2022 286 oppilasta, joista alakoulussa 159 ja yläkoulussa 127. Henkilöstöä yhtenäiskoulussa oli 46.

Lukuvuoden aikana toteutui jälleen useita OKM:n ja OPH:n hankkeita, joilla pystyttiin tehostamaan erityisopetusta ja sen tuntimääriä, palkkaamaan samanaikaisopettajan ja koulunkäynninohjaajan ja koulupalmentajan sekä pyörittämään kerhoja. Hankkeista onkin tullut koulun arkipäivään kuuluvia osia.

Vuoden 2022 aikana lähdettiin toteuttamaan luotua koulunmäen strategiaa, jossa hyvinvoinnilla on iso rooli. Hyvinvointia tarkasteltiin niin oppilaiden huoltajien kuin henkilökunnan tasolla. Kaikille kohderyhmille teetettiin mm. kysely hyvinvointiin vaikuttavista tekijöistä. Näitä tuloksia työstetään tulevana vuosina. Vuoden aikana aloitettiin myös tekemään koulunmäen hyvinvointisuunnitelmaa ja hahmottamaan hyvinvointitaitojen opetusta.

Yhtenäiskoulun kansainvälistä toimintaa käynnisteltiin koronataulun jälkeen ja syksyllä 2022 saatiin jo kansainvälisiä vieraita koululle.

Talousarvion sisältö:

Yhtenäiskoulun kustannuspaikalle kuuluvat **Yhtenäiskoulun ala- ja yläkoulu lk 1-9.**

Tavoite	Toimenpiteet	Mittarit	Toteutuminen
---------	--------------	----------	--------------

Hyvinvointi oppilailla	Hyvinvoiva koulu -harjoitteet, hyvinvointipassi, Nepsy -ohjaaja, kasvatusohjaaja	Kysely syksyllä ja keväällä	Kyselyjä toteutettiin, Nepsy-ohjaajan ja kasvatusohjaajan työt vakiintuivat
Hyvinvointi henkilöstöllä	Koulutus, hyvinvoiva koulu -harjoitteet	Fiilismittarit	Henkilöstölle koulutuksia hyvinvointiteemalla ja pieniä tempauksia. Hyvinvoiva koulu-harjoitteet pedanetissä
Yhteisöllisyyden vahvistaminen	Pienet tapahtumat, yhdessä tekeminen	Toteutuneet tapahtumat	Pieniä tapahtumia, hyvinvointiviikko, yhdessä tekemistä koronataun jälkeen

Vastuuhenkilöt: yhtenäiskoulun ja lukion rehtori Ulpu Silvasti, apulaisrehtori Matti Miettinen

Kurkiauran koulu

Kurkiauran koulun vuosi 2022 oli henkilöstön suhteen hyvin poikkeuksellinen. Koulun pitkäaikainen johtajaopettaja Jouni Lahti jäi eläkkeelle lukuvuoden 2022-23 alusta, erityisopettajan palveluita ei ollut keväällä 2022 saatavilla koko kevätlukukauden ajalle ja esikoulu- ja 1.-2. luokkien opettaja Marika Seppälä oli opintovapaalla kevään valmistuen viime joulukuussa erityisluokanopettajaksi. Lisäksi syksyllä 2022 koulun määräaikaisena ohjaajana toiminut ja toimiva Katja Tarhanen aloitti Gradiassa suorittamaan aamu- ja iltapäiväohjaajan sekä koulunkäynninohjaajan pätevyitysmiskoulutusta. Koulutus kestää ensi lukuvuoden syyslukukauden puolelle. Joulukuussa tuli tieto, että koululla pitkän työuran tehnyt vakituinen koulunkäynninohjaaja Pirjo Tapper päätti työnsä koululla. Työsuhde kuntaan päättyy helmikuun 2023 lopussa.

Koulun oppilasmäärä oli keväällä 47 ja syksyllä 41, joista yksi on kotiopetusoppilas. Esikoululaisia oli keväällä 7 ja syksyllä 2. Kuluvana lukuvuonna koulun opetushenkilökuntaan kuuluvat Tero Nikkanen, johtajaopettaja ja 5.-6.lk opetus, Sinikka Lahti 3.-4.lk, Marika Seppälä 0.-2.lk, Elisa Sorajoki, kieltenopetus (yht. 10h/viikko) ja Pirkko Turunen, erityisopetus (yht. 10h/viikko). Tukena toimivat koulunkäynninohjauksesta sekä aamu- ja iltapäivätoiminnasta vastaavat Katja Tarhanen ja Jenni Kaistinen (Helena Hyvärinen 31.12.2022 asti). Lisäksi Jouni Lahti vastasi ja vastaa elämäntiedon opetuksesta 1 viikkotunnin panoksella. Opetukseen osallistui/osallistuu 3 oppilasta. Lisänä on tarjolla kattava määrä kunnan ja muiden tahojen järjestämää alakoululaisille suunnattua kerhotoimintaa.

Aamu- ja iltapäivätoiminnassa oli keväällä 9 ja syksyllä 6 lasta.

Koulun henkilöstössä on ollut muutoksia ja näköpiirissä on lisää muutoksia. Sinikka Lahti eläköityy ensi syyslukukaudella ja erityisopettaja Pirkko Turunen eläköityi joulukuussa 2022. Hän kuitenkin toimii vielä koko kuluvan lukuvuoden Kurkiauran erityisopettajana. Myös koulunkäynninohjaajan toimi tulee vakinaistettavaksi. Joten ensi lukuvuosi tulee olemaan virkajärjestelyiden suhteen aktiivinen.

Talousarvion sisältö:

Kurkiauran koulun toiminta sisältyy esiopetus ja opetus alakoulun luokilla 1-6.

Tavoite	Toimenpiteet	Mittarit	Toteutuminen
Kotiseututiedouden lisääminen ja lähiluonnon tehokkaampi hyödyntäminen	Oppitunnit ulkona, retket, koulun lähialueille sekä Leivonmäen kansallispuistoon	Toteutuneiden retkien määrä	Luokat tekivät yhdessä ja luokittain useampia retkiä lähiympäristöön ja kansallispuistoon mm. pyöräillen
Lukuinnostuksen lisääminen	Innostavien lukukokemusten tarjoaminen, lukupassien johdonmukainen käyttö	Täytetyt lukupassit, lukukerrat	Lukupassit olivat keväällä käytössä. Säännöllinen kirjastokäynti/lukutunti jatkuivat koko vuoden.

			Yhteistyö kirjaston kanssa oli tiivistä
Iltapäivien harrastusmahdollisuuksien lisääminen	Joutsan kunnan harrastamisen malli, yhteistyö 4H:n kanssa, koulun oma palloilukerho, Joutsan kunnan "Nuokku" Pyryn talolla sekä seutuopisto	Toteutuneet kerhot ja osallistujien määrä	Harrastamisen mallin kerhoja oli tarjolla neljä eri kerhoa. Lisänä 4H järjesti omaa kerhoaan sekä Pyry lapsi/vanhempi -kerhoa. Seutuopiston toimintaa sijoittuu myös iltapäiviin. Kerhoihin osallistuminen on ollut ja on hyvin aktiivista

Vastuuhenkilö: koulunjohtaja Jouni Lahti 1.8.2022 saakka ja 1.8.2022 alkaen Tero Nikkanen

Perusopetuksen oppilaat kouluittain 31.12.2022 tilanteessa (Lähde: Koski-tietovaranto)

Koulu	esi-opetus	I lk	II lk	III lk	IV lk	V lk	VI lk	oppilaita yhteensä 0-6
Kurkiauran koulu	2	7	6	6	5	6	8	40
Yhtenäiskoulu alakoulu	26 (Esikot)	21	34	23	22	20	33	179 ml. Esikot
oppilaita yht. alakoulut ja esiopetus	28	28	40	29	27	26	41	219
		VII lk		VIII lk		IX lk		oppilaita
Yhtenäiskoulu yläkoulu		40		41		41		122

Määräraha-aulukko sitovalla tasolla:

Perusopetus	Tot 2021	TA 2022	Tot 2022	Poikkeama	Käyttö-%
Toimintatuotot	537 497	455 070	498 862	43 792	109,6
Toimintakulut	-4 286 687	-4 447 720	-4 451 439	-3 719	100,1
Toimintakate	-3 749 190	-3 992 650	-3 952 577	40 073	99,0
Poistot	-4 472	-3 230	-3 131	99	96,9
Tilikauden tulos	-3 753 662	-3 995 880	-3 955 707	40 173	99,0

Tunnusluvut:

Oppilaat	362	323	330	7	102,2
Opetustunnit	26 608	27 776	27 562	-214	99,2

Tuotantomäärät ja yksikköhinnat:

Menoarviot	Tot 2021	TA 2022	Tot 2022	Poikkeama	Käyttö-%
Joutsan yhtenäiskoulu 1-6					
- perusopetustunnit	11 482	12 134	12 182	48	100,4
- à-hinta €	146,73	140,99	146,07	5,08	103,6
Yhteensä €	1 684 779	1 710 780	1 779 398	68 618	104,0
Joutsan yhtenäiskoulu 7-9					
- perusopetustunnit	11 574	11 880	11 794	-86	99,3
- à-hinta €	141,85	145,09	143,74	-1,36	99,1
Yhteensä €	1 641 732	1 723 720	1 695 251	-28 469	98,3
Kurkiauran koulu					
- perusopetustunnit	3 552	3 762	3 586	-176	95,3
- à-hinta €	168,86	168,80	165,89	-2,91	98,3
Yhteensä €	599 784	635 040	594 892	-40 148	93,7
Erillismäärärahat:					
Lasten iltapäivätoiminta	31 548	34 000	38 832	4 832	114,2
Koululaisten kesätoiminta	1 288	9 260	1 072	-8 188	11,6
Kotikuntakorvauskustann.	301 300	291 600	291 635	35	100,0
Lastensuojelulain muk. korv.	23 954	45 000	18 756	-26 244	41,7
Perusopetukseen valmistava koulutus	0	0	594	594	0,0
Projektit	5 793	0	26 728	26 728	
Muut ostopalvelut	982	2 550	1 004	-1 546	39,4
Yhteensä €	4 291 159	4 451 950	4 448 161	-3 789	99,9

Nettokustannukset / oppilas

	Tot 2021	TA 2022	Tot 2022	Poikkeama	Käyttö-%
Joutsan yhtenäiskoulu 1-6 luokat	10 196	10 839	10 866	27	100,2
Joutsan yhtenäiskoulu 7-9 luokat	11 468	12 635	13 024	389	103,1
Kurkiauran koulu	12 576	15 771	13 414	-2 357	85,1
Yhteensä	11 034	12 167	12 036	-131	98,9

LUKIO-OPETUS

Vuonna 2022 Joutsan lukio jatkoi edelleen tasokkaana yleislukiona mikä todentui keväällä ja syksyllä STT:n lukiovertailun ykköstilalla Keski-Suomessa. Lukiossa opiskeli tilastointipäivänä 20.9.2022 65 opiskelijaa. Uusia lukiolaisia aloitti 17.

Paikallisina painotuksina olivat keväällä 2022 liikuntavalmennus ja kansainvälisyys. Syksyllä paikallisina painotuksina olivat liikunta ja hyvinvointi, kansainvälisyys ja uutena LUMA eli luonnontieteet.

Lukiossa lähiopetusta antoi yhteensä 17 opettajaa, 133 kurssin verran. Kurssien määrä on pysynyt samansuuntaisena useamman vuoden. Kurssimäärällä saadaan tarjottua kirjoitettavien aineiden kurssit omana opetuksena sekä huomioimaan opiskelijoiden muita valintoja hyvin.

Lukio sai hankeavustuksia myös vuonna 2022 ja niistä onkin tullut jo lukion arkipäivään kuuluvia osia. Uusimmat hankkeet ovat alkamassa vuoden 2023 puolella. Hankkeet ovat: Koronan vaikutusten tasoittamiseksi saatu avustus, EU:n LfE, Laadukas Joutsan lukio ja Lukiokoulutuksen tukitoimien ja hyvinvoinnin vahvistaminen.

Lukion KV-toiminta on käynnistynyt jälleen ja saimmekin syksyllä 2022 vieraiksemme opettajia useammasta maasta.

Lukion liikuntavalmennus käynnistyi perinteiseen tapaan syksyllä ja yhteistyö Tanhuvaaran kanssa jatkui testauksien merkeissä. Syksyllä aloitti myös hyvinvointitutorointi, jossa lukiolaiset voivat kurssin käytyään ryhtyä hyvinvointitutoreiksi. Hyvinvointitutorit loivat toisille lukiolaisille hyvinvointiteeman ympärille tapahtumia ja tempauksia.

Talousarvion sisältö

Lukio-opetusta tarjotaan Joutsan ja naapurikuntien opiskelijoille. Kaikki opiskelijat saavat yotutkinnon suoritettua.

Tavoite	Toimenpiteet	Mittarit	Toteutuminen
Tasokkaat oppimistulokset	Laadukas perustoiminta, osin valtion avustuksin rahoitettu tuki- ja erityisopetus	Ylioppilaskirjoitusten tulokset, kurssiarvosanat	STT:n lukiovertailussa Keski-Suomen paras lukio
Lukion vetovoiman lisääminen	Markkinointia jatketaan kotikunnassa ja lähikunnissa, lukiossa toimii markkinointitiimi	Uusien opiskelijoiden määrä	Uusia opiskelijoita 17
Painoalueiden kehittäminen	kehitetään, kv-toimintaa käynnistellään koronan jälkeen	Painoaluetoimintaan osallistuvien opiskelijoiden määrä, opiskelijatytyvyisyys	Painoalueiden kehittäminen jatkui ja uusi LUMA aloitti syksyllä 2022. KV-toiminta toteutui syksyllä 2022
Tiimien tavoitteet	Organisoidaan tiimien työ tavoitteita vastaavaksi	Tiimeillä omat mittarit	Uudet tiimirakenteet syksyllä 2022

Vastuhenkilö: yhtenäiskoulun ja lukion rehtori Ulpu Silvasti, apulaisrehtori Matti Miettinen

Määräraha- ja tulo- ja meno- taulukko sitovalla tasolla:

Lukio	Tot 2021	TA 2022	Tot 2022	Poikkeama	Käyttö-%
Toimintatuotot	35 863	10 750	49 715	38 965	462,5
Toimintakulut	-906 295	-832 690	-863 203	-30 513	103,7
Toimintakate	-870 432	-821 940	-813 488	8 452	99,0
Poistot	-807	-600	-565	35	94,1
Tilikauden tulos	-871 246	-822 540	-814 053	8 487	99,0
Opiskelijat	64	63	65	2	103,2

Tuotantomäärät ja yksikköhinnat:

Menoarviot	Tot 2021	TA 2022	Tot 2022	Poikkeama	Käyttö-%
Lukio					
- opetustunnit lkm	5 073	5 320	5 208	-112	97,9
- ä-hinta €	178,58	156,63	164,01	7,38	104,7
Yhteensä €	905 921	833 290	854 162	20 872	102,5
Erillismäärärahat:					
projektit	1 181	0	9 606	9 606	
Yhteensä €	907 102	833 290	863 768	30 478	103,7

Lukion valtionosuudet

	Tot 2021	TA 2022	Tot 2022	Poikkeama	Käyttö-%
Valtionosuudet,					
Opetushallitus	601 762	628 270	674 895	46 625	107,4
Nettokustannukset	-871 246	-822 540	-814 053	8 487	99,0
Ostavastuu	-269 484	-194 270	-139 158	55 112	71,6
Valtionosuudet/oppilas	9 403	9 973	10 383	410	104,1
Nettokustannukset/oppilas	-13 613	-13 056	-12 524	532	95,9
Ostavastuu/oppilas	-4 211	-3 084	-2 141	943	69,4

Ammatillinen opetus

Ammatillisten oppilaitosten kustannukset muodostuvat pääosin lakkautettujen koulutuskuntayhtymien eläkemenoperusteisista eläkemaksuista ammatillisissa oppilaitoksissa ja musiikkioppilaitoksissa. Lisäksi määrärahaavaraus on sisältänyt kuntaosuuden Keski-Suomen koulutuskuntayhtymän oppilaista. Kustannuspaikalta maksetaan myös ammatillisissa oppilaitoksissa olevien joutsalaisten opiskelijoiden saamat koulupsykologi- ja kuraattoripalvelut. Hyvinvointialueudistuksen jälkeen kustannukset koulupsykologi- ja kuraattoripalveluiden kustannukset ovat hyvinvointialueella, koska oppilas- ja opiskelijahuollon järjestäminen on sen vastuulla.

Määräraha- ja tulotaulukko sitovalla tasolla:

Ammatillinen opetus	Tot 2021	TA 2022	Tot 2022	Poikkeama	Käyttö-%
Toimintakulut	-3 772	-2 760	-2 770	-10	100,3

PUULAN SEUTUOPISTO (Puulan seutuopistolautakunta)

Kangasniemi ja Toivakka. Opiston sivutoimipiste sijaitsee Kangasniemen kunnassa. Opetustuntien määrästä päättävät vuosittain yhteistyökuntien kunnanhallitukset vahvistamalla oman kuntansa opetustuntimäärän. Puulan seutuopiston opistolautakunta vastaa opiston toiminnasta. Opetus on maksullista.

Puulan seutuopisto järjesti toiminta-alueellaan 8621 opetustuntia. Opetustarjonta suunniteltiin vastaamaan kuntien tilaamaa 10 400 opetustuntimäärää, mutta valitettavasti koronapandemia vaikutti toteumaan vielä keuhkokuumeen osalta. Osa korkeamman riskin opetuksesta oli tauolla maaliskuun alkuun saakka. Osa

opetuksista voitiin tarjota etäopetuksena. Joutsan tilaama opetustuntimäärä oli 3600 opetustuntia, joista toteutui 2811 opetustuntia.

Opetustarjonta oli tavoitteen mukaisesti monipuolista ja kohdentui eri-ikäisille kuntalaisille. Kursseja toteutettiin kymmenissä eri opetuspaikoissa eri puolilla kuntaa. Opetuksen tavoitettavuus oli melko hyvällä tasolla, vaikkakin koronapandemian vaikutus näkyi edelleen toiminnassa. Joutsassa oli 510 netto-opiskelijaa. Tämä kertoo monipuolisen opetustarjonnan vakiintuneesta suosioista ja toiminnan laajasta vaikuttavuudesta. Nykyisellä opetusresurssilla saavutetaan Joutsassa vapaan sivistystyön ja taiteen perusopetuksen oleelliset tavoitteet. Kehitettävää on edelleen miesten, ja erityisesti nuorten miesten, osallistumisaktiivisuudessa. Taiteen perusopetuksessa toteutui 475 opetustuntia. Opetukseen osallistui 39 osallistujaa.

Opetuksesta ja muusta opiston toiminnasta saatu palaute kertoo opetuksen laadun olevan yleisesti hyvällä tasolla. Uusiin kurssi-ideoihin vastattiin mahdollisuuksien mukaan ja jo toimiville kursseille järjestettiin jatkoa. Opiston kurssit tuottavat useita esiintyviä ryhmiä musiikin, sanataiteen, teatterin ja tanssin saralle. Keväällä toteutettiin kevätkonsertti Toivakassa ja kevätjuhla Kangasniemellä. Keväällä järjestettiin näyttelyitä Toivakassa, Leivonmäellä, Joutsassa ja Kangasniemellä. Joulun alla toteutettiin esityksiä Kangasniemellä itsenäisyyspäivän juhlassa, matineoita Joutsassa ja Toivakassa ja kuorokonsertteja kirkoissa. Taidekoulu toteutti Toivakassa kirjastolla näyttelyn opiskelijoiden töistä. Vanhusten asumisyksiköissä toteutettiin kolmessa eri toimipisteessä (Huuponhoivi, Jousi ja Joutsan Palvelukoti) musiikillisia kursseja asukkaiden muistin tueksi ja virkistykseksi.

KEKE-hanke saatiin päätökseen kesäkuussa ja seutuopisto jatkoi JAKE-hanketta ja sai jatkoaikaa hankkeelle 2023 kesäkuun loppuun. Strategiatyö saatiin päätökseen toukokuussa 2022. Erasmus+-kansainvälisyshankkeessa toteutettiin syksyllä yhteensä kolme vakituisen henkilöstön jäsenen liikkuvuutta viikon kestäville kursseille, Firenzeen, Budapestiin ja Berliiniin. Ukrainalaisille vastaanottokeskuksen asiakkaille järjestettiin suomen kielen opetusta kaikissa kolmessa kunnassa.

Opistolautakunta piti neljä kokousta ja päätti hallintosäännön mukaan lautakunnalle kuuluvista asioista. Vakituista henkilöstöä oli 3 opettajaa, 2 toimistotyöntekijää. Kädentaitojen opettaja oli toimivapaalla koko vuoden. Tuntiopettajia oli noin 90.

Talousarvion sisältö

Monipuolisen opetustarjonnan järjestäminen eri-ikäisille kuntalaisille

Tavoite	Toimenpiteet	Mittarit	Toteutuminen
Opetustunnit toteutetaan opiston toimintakuntien vahvistaman tilauksen mukaisesti	Toteutetaan Joutsassa yhteensä 3600 opetustuntia (Kangasniemellä 4800, Toivakassa 2000)	Toteutuneiden opetustuntien määrä	Joutsa 2811 Toivakka 1792 Kangasniemi 3989
Aiempaa suurempi osuus suunnitelluista kursseista toteutuu	Markkinoinnin ja tiedottamisen tehostaminen monipuolisesti hyödyntämällä eri markkinointikanavia	Kurssien toteutumisprosentti	Joutsa 105 % Toivakka 124 % Kangasniemi 109 %
Kurssitarjonnan monipuolistaminen ja kurssien määrän lisääminen, korona-aikana syntyneen hyvinvointivajeen paikkaaminen	Suunnitellaan Joutsaan noin 150 kurssia (Kangasniemelle 160, Toivakkaan 70)	Kurssien määrä	Toteutuneet kurssit: Joutsa 157 Toivakka 87 Kangasniemi 174 + IKIS-luennot 7 kpl

Vapaaseen sivistystyöhön kuuluvien kansalaisopiston kurssien suosio säilyy hyvänä	Oppilasmäärä lisääntyy monipuolisen opetustarjonnan ansiosta	Oppilasmäärä	Joutsa 510 Toivakka 296 Kangasniemi 634 +IKIS-luennot 80 +72h luennot 13
Taiteen perusopetuksen suosio säilyy hyvänä. Taidekoulun toiminnan kehittäminen Joutsassa	Oppilasmäärä lisääntyy ja suoritteita kertyy. Konserteja ja näyttelyitä järjestetään myös virtuaalisesti	Opintosuoritteiden määrä. Musiikkikoulun konserttien ja taidekoulun näyttelyiden määrä	TPO: Mk/Tk Joutsa 324/152 Toivakka 235/281 Kangasniemi 0/486 Konsertit 4 Näyttelyt 4

Vastuuhenkilö: seutuopiston rehtori Mirka Savolainen

Määräraha- ja tulotaulukko sitovalla tasolla:

Puulan seutuopisto	Tot 2021	TA 2022	Tot 2022	Poikkeama	Käyttö-%
Toimintatuotot	272 561	343 030	323 235	-19 795	94,2
Toimintakulut	-684 719	-853 580	-785 880	67 700	92,1
Toimintakate	-412 159	-510 550	-462 646	47 904	90,6

Tunnusluvut:

Kansalaisopiston opetustunnit

Joutsa	1602	2930	2344	-586	80,0
Kangasniemi	2783	4345	3535	-810	81,4
Toivakka	865	1540	1293	-247	84,0

Taidekoulun opetustunnit

Joutsa	151	120	182	62	151,7
Kangasniemi	546	455	536	81	117,8
Toivakka	278	265	311	46	117,4

Musiikkikoulun opetustunnit

Joutsa	501	550	409	-141	74,4
Toivakka	221	195	234	39	120,0

Opetustunnit yhteensä

Joutsa	2254	3600	2935	-665	81,5
Kangasniemi	3329	4800	4071	-729	84,8
Toivakka	1364	2000	1838	-162	91,9
Yhteensä	6947	10400	8844	-1 556	85,0

Opiskelijamäärä /brutto

Opiskelijamäärä /brutto	3209	5000	3506	-1 494	70,1
-------------------------	------	------	------	--------	------

Opiskelijamäärä /netto

Opiskelijamäärä /netto	1583	2300	1717	-583	74,7
------------------------	------	------	------	------	------

Kansalaisopisto, opetus €/tunti, nt

Kansalaisopisto, opetus €/tunti, nt	35,55	46,77	49,26	2	105,3
-------------------------------------	-------	-------	-------	---	-------

Musiikkikoulu, opetus €/tunti, nt

Musiikkikoulu, opetus €/tunti, nt	10,50	56,50	59,17	3	104,7
-----------------------------------	-------	-------	-------	---	-------

Tuotantomäärät ja yksikköhinnat:

Menoarviot	Tot 2021	TA 2022	Tot 2022	Poikkeama	Käyttö-%
Kansalaisopisto ja Taidekoulu					
- opetustunnit lkm	6 225	9 655	8 201	-1 454	84,9
- à-hinta €	98,96	80,70	86,77	6,07	107,5
Yhteensä €	616 028	779 160	711 608	-67 552	91,3
Musiikkikoulu					
- opetustunnit lkm	722	745	643	-102	86,3
- à-hinta €	68,71	72,74	77,63	4,90	106,7
Yhteensä €	49 608	54 190	49 918	-4 272	92,1
Erilliset kustannukset:					
Atk-luokka	19 083	20 230	24 354	4 124	120,4
Yhteensä €	684 719	853 580	785 880	-67 700	92,1

Valtionosuudet	Tot 2021	TA 2022	Tot 2022	Poikkeama	Käyttö-%
Laskennalliset opetustunnit	6 793	6 793	6 762	-31	99,5
à €/tunti	84,77	84,77	89,48	5	105,6
Laskennallinen peruste	575 843	575 843	605 064	29 221	105,1
Valtionosuus-%	57	57	57	0	100,0
Valtionosuus €	328 230	328 230	344 886	16 656	105,1

MUU OPETUS JA KULTTUURITOIMI

Kirjasto

Vuosi 2022 oli koronapandemian jälkeen ensimmäinen kokonainen vuosi, jolloin kirjasto pystyi toimimaan normaalisti.

Omatoimikirjasto oli täydessä käytössä koko vuoden ja alussa määritellyt omatoimiajat osoittautuivat toimiviksi: pääkirjastossa klo 6 – 22 ja lähikirjastossa klo 8 – 21. Omatoimiajalla on melko vakiintunut kävijämäärä ja myös lainoja tehdään. Monena sunnuntaina lainamäärä jopa ylitti lauantaiden palveluajalla tehdyt lainat.

Kirjastolla oli kaksi toimipistettä:

- Joutsan pääkirjasto (palveluajat eli henkilökunta paikalla ma – pe klo 10 – 18 ja la klo 10 – 14)
- Leivonmäen lähikirjasto (palveluajat ti ja to klo 12 – 18 ja pe klo 10 - 16).

Henkilökunta

- kirjasto- ja kulttuuritoimen esimies (80 % työaika 30.8. asti, sitten 100 %)
- kirjastonhoitaja
- 2 kirjastovirkailijaa, joista toisen työajasta ja palkasta menee 8 % kulttuuritoimen puolelle
- 1 kirjastovirkailija 30.9. asti, sitten eläkkeelle

Lisäksi pääkirjastossa oli lähes koko vuoden yksi henkilö kuntouttavassa työtoiminnassa. Kunnan kesätöitä tarjottiin kolmelle nuorelle.

Koulu yhteistyö: Kaikki alakoulujen vinkkaukset toteutettiin etäyhteydellä. Vinkkaukseen osallistui 137 oppilasta. Kirjastonkäytönopetuksessa kävi 2 ryhmää 7.-luokkalaisia.

Aluevaaleissa Leivonmäen lähikirjasto toimi totuttuun tapaan ennakoäänestyspaikkana kahtena päivänä, ja kirjaston henkilökunnasta kaksi oli vaalitoimitsijoina.

Keski-kirjastojen yhteistyö jatkui aktiivisena. Keski-kirjastot tarjoavat asiakkailleen chat-palvelua arkisin klo 9 – 16 ja lähes kaikki kirjastot päivystävät vuorollaan. Joutsa päivysti 2 h / vk. Keski-kirjastot siirtyivät yhteiseen aineistohankintaan Jyväskylä-vetoisesti, ja hankintaportaali otettiin käyttöön keväällä.

Kirjasto hoitaa hyvinvointituvan ajanvarauksen ja avaimet.

Digivireä Keski-Suomi -hanke järjesti digitutor-koulutuksen vapaaehtoisille. Koulutukseen osallistui 8 henkilöä, jotka alkoivat tarjota viikoittaista neuvontaa kirjastossa.

Perinteisempien tapahtumien lisäksi kokeiltiin uutena Saturallia, jossa osallistujat kiersivät lukupisteitä Joutsan keskustassa. Esim. kunnanjohtajan huone muuttui satuluolaksi muutaman tunnin ajaksi, ja kunnanjohtaja luki ääneen valitsemiaan lastenkirjoja.

Hienoa on, että kirjastoon otetaan yhteyttä ja tarjotaan tapahtumia. Näin saatiin esim. LeKyn järjestämä vesilintuilta ja Kurja juttu -podcastin esittelyilta.

Suomen Kansallisteatteri juhli 150-vuotista taivaltaan ja lahjoitti Suomen kirjastoille tallenteen näytelmästä Rikinkeltainen taivas. Joutsassa tallenne esitettiin Kinossa.

Talousarvion sisältö

Kirjasto on monipuolinen kulttuuritalo ja se toimii kulttuurin ja tiedon jakamisen yksikkönä.

Tavoite	Toimenpiteet	Mittarit	Toteutuminen
Saada tapahtumat käyntiin koronavuosien jälkeen	Koronan sallimissa rajoissa suunnitellaan	Tapahtumien ja osallistujien määrä	Tapahtumia oli keskimäärin kerran kuukaudessa, osallistujia keskimäärin 15 – 20 / tapahtuma
Saada paikan päällä kirjastossa tehtyjen lainojen määrä ja kävijämäärä lievään nousuun korona-ajan notkahduksen jälkeen	Tapahtumien järjestäminen auttaa osaltaan tähänkin, someaktiivisuus	Lainamäärät, kävijämäärät	Molemmat laskivat hieman. Suurimpana syynä tähän on varmaan lasten ja lapsiperheiden määrän väheneminen. E-aineistojen käytön lisääntyminen vaikuttaa myös
Koululaisten kirjavinkkausten tekeminen koulussa (kevällä 2021 vinkkaukset hoidettiin etänä)	Koronan sallimissa rajoissa	Toteutuneiden vinkkausten määrä (lähi / etä)	Vinkkaukset edelleen etänä, syynä se että kerralla tavoittaa molemmat koulut
Henkilöstön työaikajärjestelyt	Kirjastonjohtajan työaika täydeksi	Riittävä työaika- ja henkilöstöresurssit	Kirjasto- ja kulttuuritoimen esimiehen työaika palautui täydeksi. Yksi virkailija jäi syksyllä eläkkeelle, mikä vaikutti odotettua enemmän toimintoihin. Esim. sairauslomat vaikuttavat todella paljon

Vastuuhenkilö: kirjasto- ja kulttuuritoimen esimies Nina Kuikka

Määräraha- ja tulotaulukko sitovalla tasolla:

Kirjasto	Tot 2021	TA 2022	Tot 2022	Poikkeama	Käyttö-%
Toimintatuotot	6 223	1 080	5 213	4 133	482,7
Toimintakulut	-324 712	-375 240	-338 676	36 564	90,3
Toimintakate	-318 489	-374 160	-333 464	40 696	89,1

Tunnusluvut:

Lainat/asukas	10	12	9	-3	75,0
Käynnit/asukas	7	9	8	-1	88,9
Kirjahankinnat/1000 asukas	305	300	344	44	114,7
Lainajat/asukasluku, %	27	33	30	-3	90,9
Kokoelmat 31.12.	53 881	54 000	52 329	-1671	96,91
Kirjastojen aukiolotunnit:					
Joutsan pääkirjasto	2169	2200	2153	-47	97,9
Leivonmäen lähikirjasto	768	800	789	-11	98,6
Yht.	2937	3000	2942	-58	98,1

Joutsan pääkirjasto: palveluaika 2153 h ja omatoimiaika 3648 h, yht. 5801 h

Leivonmäen lähikirjasto: palveluaika 789 h ja omatoimiaika 3933 h, yht. 4722 h

Molemmat yhteensä 10 523 h

Tuotantomäärät ja yksikköhinnat:

Menoarviot	Tot 2021	TA 2022	Tot 2022	Poikkeama	Käyttö-%
Kirjastot					
- aukiolotunnit	2 937	3 000	2 942	-58	98,1
- ä-hinta €	98,42	113,41	103,16	-10,26	91,0
Yhteensä €	289 054	340 240	303 492	-36 748	89,2
Erillismäärärahat					
Kirjastoaineisto	35 658	35 000	35 185	185	100,5
Yhteensä €	324 712	375 240	338 676	-36 564	90,3

Elokuvatoiminta

Joutsan Kino löysi yleisönsä koronavuoden jälkeen. Vuoden 2022 aikana elokuvissa kävi yhteensä 2818 katsojaa kun edellisenä vuonna vastaava luku oli 1869. Korona vaikutti vielä erityisesti alkuvuonna, jolloin näytöskohtainen katsojamääräkin oli tammikuun ajan rajoitettu 20:een. Eniten katsojia sai elokuva Mielensäpahoittaja Eskorttia etsimässä (364). Kymmenen eniten katsotun elokuvan joukossa oli vain yksi ulkolainen elokuva. Kahden elokuvan esityksessä oli tekijävieraana pääosan esittäjä. Odotus -elokuvan pääosan näytteli Inka Kalén. Alakoululaiset saivat nähdä Sihja-Kapinaa ilmassa -elokuvan. Sihjan osaa näytellyt kuudesluokkalainen Elina Parikka oli kertomassa oppilaille roolityöstään ja kuvauksista. Niiden alkaessa hän oli kolmannella luokalla.

Lähes säännönmukaisesti elokuvia on esitetty viikonlopun iltanäytösten lisäksi tiistaisin päivänäytöksiä ja näin on voitu palvella aiempaa paremmin vuorotyöläisiä ja eläkeikäisiä.

Syyskaudella Kinoon asennettiin uudet esityslaitteet lähes 10 vuotta palvelleiden ensimmäisten digitaalisten laitteiden tilalle.

Talousarvion sisältö

Kino sisältää kunnan oman elokuvatoiminnan.

Tavoite	Toimenpiteet	Mittarit	Toteutuminen
Katsojamäärän pitäminen ennen koronaepidemiaa v. 2020 tasolla	Perinteisen tiedottamisen lisäksi tehostaa edelleen sosiaalisen median hyödyntämistä. Hyödynnetään digitaalisia näyttöjä Joutsan Kinolla ja pääkirjastossa sekä jatketaan diginäytön sopimusta K-Supermarketin tilassa yhteisnäytössä joutsalaisten yritysten kanssa. Digitaalinen lipunmyynti mahdollistaa ennakkomyynnin ja varaukset sekä maksukortit ja kulttuurisetelisovellukset maksuvälineinä	Katsojatilaston seuraaminen eri näytöntö- ja ohjelmistotyypeittäin	Katsojamäärä seuranta toteutettu. Katsojamäärä kohosi odotetulle tasolle. Näytöksistä ilmoittamista tehostettiin
Sopivien ja kiinnostavien elokuvien löytäminen erilaisille katsojaryhmille	Yhteistyö varhaiskasvatuksen ja koulutoimen sekä nuorisotoimen kanssa. Naapurikuntayhteistyö	Yhteistyönä järjestettävien tilaisuuksien ja niissä käyneiden katsojien tilastointi- ja arviointi. Asiakastyytyväisyyden mittaaminen	Koulukinoesitykset toteutuivat Ulkoilmanäytös talomuseolla oli erittäin suosittu
Lasten ja nuorten elokuvanäytösten ja katsojamäärien ylläpito	Yhteistyö varhaiskasvatuksen ja koulutoimen sekä nuorisotoimen kanssa. Naapurikuntayhteistyö	Tilastot ja raportoiva arviointi	sisältyy edelliseen
Elokuvatoiminnan taloudellisuus ja hallintotyön rationalisointi	Uuden kassajärjestelmäohjelmiston tarjoamien mahdollisuuksien hyödyntäminen	Tulojen ja menojen jatkuva seuranta. Hallinnollisten töiden vaatiman ajan vähenemisen arviointi esim. rahaliikenteessä ja tilastoinnissa	Laskutusten ja hankehakemusten osalta on pystytty hoitamaan tehtäviä virastossa. Palkkioiden osalta alettiin valmistella mahdollisia muutoksia

Vastuhenkilö: peruspalvelujohtaja Mika Sirkka

Kinon vastaava hoitaja: Eero Peltoniemi

Määräraha- ja tulotaulukko sitovalla tasolla:

Elokuvatoiminta	Tot 2021	TA 2022	Tot 2022	Poikkeama	Käyttö-%
Toimintatuotot	29 637	57 000	27 251	-29 749	47,8
Toimintakulut	-20 927	-93 770	-91 286	2 484	97,4
Toimintakate	8 710	-36 770	-64 036	-27 266	174,2
Poistot	-974	-30	0	30	0,0
Tilikauden tulos	7 736	-36 800	-64 036	-27 236	174,0

Tunnusluvut:

Esitettävien elokuvien lukumäärä	27	60	59	-1	98,3
Elokuvanäytäntöjä	87	150	186	36	124,0
Elokuviissa kävijöitä	1833	3200	2818	-382	88,1
Keskimäärin kävijöitä/näytäntö	21	22	15	-7	68,2

Tuotantomäärät ja yksikköhinnat:

Menoarviot	Tot 2021	TA 2022	Tot 2022	Poikkeama	Käyttö-%
Elokuviien esitys					
- elokuvanäytökset lkm	87	150	186	36	124,0
- à-hinta €	251,73	625,33	490,79	-134,55	78,5
Yhteensä €	21 901	93 800	91 286	-2 514	97,3
Nettohinta / näytös	88,92	-245,33	-344,28	-98,94	140,3

Muu yleinen kulttuuritoimi

Kulttuuritoimen tapahtumia: Ensimmäistä kertaa kokeiltiin Kulttuurikyttä eli opastettua bussikierrosta lähinnä Joutsan puolen kohteissa. Kyyti oli menestys ja jatkoa toivottiin.

Ukrainalainen Trio Oriana konsertoi syksyllä, maailman tapahtumien takia konsertti oli erittäin ajankohtainen. Lastenteatteri Rollo toi Joutsaan esityksen Kuopankaivajat.

Joulupolulla ei ollut oheistapahtumia, mutta kynttiläpolulla kävi totutusti iso joukko ihmisiä.

Kops eli kulttuuriopetus suunnitelma saatiin valmiiksi ja otettiin käyttöön kouluilla. Yksityiskohdissa ja eri ohjelmien järjestäjissä on vielä keskeneräisyyttä.

Hyvinvointi- ja sivistystoimeen saatiin harjoittelija, jonka työnkuva vielä täsmentyy.

Kulttuuritukilippuja jaettiin yhteistyössä Joutsan seurakunnan kanssa. Eniten kysyntää oli Kinon lipuilla, joita käytettiin 7 kpl. Muita kohteita olivat Haihatus, jossa käytettiin muutama lippu, ja Letkaliiteri, jossa ei käytetty yhtään lippua.

Kirjasto- ja kulttuuritoimen esimies osallistui aktiivisesti Kumppanuuspyödyän toimintaan.

Talousarvion sisältö

Kulttuuritoimi sisältää kulttuuriyöryhmän sekä kulttuuriavustukset.

Tavoite	Toimenpiteet	Mittarit	Toteutuminen
Osallistutaan K-S nuorisokulttuurihankkeen jatkokon (jatkorahoitusta haetaan syksyllä 2021)	Kirjasto- ja kulttuuritoimen esimies kuuluu hankkeen ohjausryhmään, NuVa + muut nuorisotoimijat ideoivat tapahtumia	Saadaanko rahoitusta eli voiko hanke jatkaa, tapahtumien / osallistuvien nuorten määrä	Rahoitusta saatiin ja nuorille tarjottiin graffiti-työpajaa purettavaan Liikekeskuksen rakennukseen. Osallistujia ei tullut tarpeeksi, joten paja peruttiin. Rahat myönnettiin Haihatusen Voimametsä-hankkeelle
Kulttuuriryöryhmä kokoontuu 4-6 kertaa	Kutsutaan ryhmä koolle tarvittaessa	Kokoontumisten ja osallistujien lkm, erityishuomio nuorisojäseniin	Työryhmä kokoontui 7 kertaa. Kokouksiin osallistuu yleensä n. puolet jäsenistä
Vuotuisjuhlien järjestäminen: itsenäisyysjuhla perinteisen mallin mukaan Leivonmäellä, veteraanipäivä	Juhlien suunnittelu, esiintyjien kutsuminen	Juhlavieraiden lkm	Koska vuoden 2021 itsenäisyysjuhla peruuntui, siirtyi se vuodelle 2022. Juhla pidettiin Joutsassa ja vuorossa oli konsertti. Yleisöä oli vähän
Kunnan kulttuuripalkinnon jako	Ehdotukset kuntalaisilta, työryhmä valitsee	Kuntalaisten osallistuminen, ehdotusten lkm	Ehdotuksia tuli mukavasti ja työryhmä valitsi palkittavan näiden ehdotusten joukosta
Kulttuurijärjestäjöille jaetaan avustuksia 10 000 € toista vuotta peräkkäin	Verrataan hakemusten ja hankkeiden laatua ja määrää aiempiin vuosiin	Hakijoiden lkm, suunniteltujen hankkeiden laatu	Hakemuksia tuli odotettua vähemmän

Vastuuhenkilö: kirjasto- ja kulttuuritoimen esimies Nina Kuikka

Määräraha- ja tulotaulukko sitovalla tasolla:

Muu yleinen kulttuuritoimi	Tot 2021	TA 2022	Tot 2022	Poikkeama	Käyttö-%
Toimintatuotot	0	0	0	0	0,0
Toimintakulut	-22 502	-35 500	-46 120	-10 620	129,9
Toimintakate	-22 502	-35 500	-46 120	-10 620	129,9

VAPAA-AIKATOIMI

Vapaa-aikatoimi suunnittelee, kehittää ja tukee kunnassa harrastettavaa liikunta- ja nuorisotoimintaa.

Tavoitteena on turvata kuntalaisille mahdollisimman monipuolinen liikunta- ja nuorisotoimen harrastustarjonta sekä kaikki ikäluokat huomioiva palveluverkosto.

Vapaa-aikatoimi sisältää liikuntatoimen, liikuntaneuvonnan, liikuntahallin, uimahallin, muut sisä- ja ulkoliikunta-alueet, nuorisotoimen, etsivä nuorisotyön, nuorisovaltuustotoiminnan ja nuorisotilatoiminnan.

Liikuntatoimi ja nuorisotoimi

Vapaa-aikatoimen yhdistysavustuksia jaettiin liikuntaseuroille ja nuorisoyhdistyksille yhteensä 40 000 euroa. Kuntoliikunnan suurimmat tapahtumat olivat Leivonmäen uimahallin uinti- ja vesivoimistelutoiminnat kevät- ja syyskauden ajan.

Leivonmäen uimahalli oli avoinna koronaepidemian aiheuttamia sulkuja ja kesäaikaa lukuun ottamatta 16 tuntia viikossa. Joutsan ja Leivonmäen uimahallin kuntosali oli avoinna arkisin klo 07-21.30 ja viikonloppuisin klo 7-20.

Joutsan liikuntahallin käyttöaste on sulkuaikoja lukuunottamatta hyvä. Halli on arkisin koululaisryhmien käytössä aamu- ja iltapäivät ja illan klo 16.00–21.30 vuorot pääsääntöisesti liikuntaseurojen käytössä. Viikonloppuvuoroilla hallissa järjestettiin turnauksia/otteluita, jonka lisäksi vuoroja käytettiin myös normaaleina vakiovuoroina.

Joutsa liikkuu -hankeen puitteissa järjestettiin liikuntaneuvontaa ja suosittuja matalankynnyksen liikuntaryhmiä. Leivonmäen uimahallilla toimi seitsemän vesivoimistelun viikkoryhmää, joista kuusi oli tarkoitettu ikäihmisille ja yksi ryhmä työikäisille. Loppuvuodesta saatiin yksi uusi työikäisten vesivoimisteluryhmä käyntiin. Lisäksi Joutsan liikuntahallilla järjestettiin ikäihmisille suunnattua liikuntaa kerran viikossa hallikävelyn merkeissä. Joutsassa ja Leivonmäellä toimivat Liikettä niveliin -liikuntaryhmät sekä kuntosaliryhmät. Kesäaikana uimalassa järjestettiin järvijumppaa. Joutsan uimalan kesäaikaista käyttöä valvoi kaksi aluevalvojaa.

Kesäleirit järjestettiin yhdessä seurakunnan kanssa Pekkasten leirikeskuksessa.

Joutsan Nuorisovaltuuston kanssa tehtiin yhteistyötä nuorten vaikuttamismahdollisuuksien parantamiseksi Joutsassa. Nuorten tapahtumia järjestettiin Joutsan Kinolla ja Pump Track skeittiparkissa.

Nuorisokahvilan aukioloaikoja lisättiin, kahvila oli kesäaikaa lukuun ottamatta avoinna 13h/viikko.

Joutsan Etsivä nuorisotyö - hanke sai Opetus- ja kulttuuriministeriön avustusta. Etsivä nuorisotyön hanke toimi ajalla 1.11.2021–31.10.2022 ja jatkohanke alkoi 1.11.2022. Työ on suunnitelmallista ja pitkäjänteistä nuorten hyvinvoinnin edistämiseksi tehtävää työtä. Kohderyhmänä ovat alle 29-vuotiaat, jotka ovat vailla koulutusta, työpaikkaa tai ovat vaarassa syrjäytyä.

Talousarvion sisältö

Vapaa-aika- ja nuorisotoimen palveluihin kuuluvat liikuntapaikat, liikuntahalli ja uimahalli, Nuorisokahvila, etsivä nuorisotyö sekä liikunta- ja nuorisojärjestöjen tukeminen avustuksilla.

Tavoite	Toimenpiteet	Mittarit	Toteutuminen
Kuntalaisten terveyden ja hyvinvoinnin lisääminen liikunnan avulla	Varmistetaan maksuttomien tai edullisten liikuntapaikkojen saatavuus ja laadukas ylläpito. Järjestetään liikuntaneuvontaa ja monipuolista terveyttä ja hyvinvointia edistävää liikuntatoimintaa.	Liikuntapaikkojen käyttötiedot, tapahtumien kävijämäärä	Koronaepidemian aiheuttamia liikuntapaikkojen käyttörajoituksia lukuun ottamatta, liikuntapaikat olivat avoinna ja käyttöaste hyvä. Maksuton liikuntaneuvontapalvelu ja maksuttomat matalankynnyksen liikuntaryhmät toteutuivat
Liikuntaneuvontapalvelun jatkuminen ja toiminnan kehittäminen yhteistyössä eri sidosryhmien kanssa	Joutsa Liikkuu -hankehaku, liikuntaneuvontaa 3 pv/vko, poikkihallinnollinen yhteistyö	Avustusmääräraha, liikuntaneuvonnan asiakasmäärät	Joutsan Liikkuu -hanke sai valtionavustus määrärahan, jonka turvin liikuntaneuvonta jatkui. Uusia matalankynnyksen ryhmiä perustettiin
Nuorten vaikuttamismahdollisuuksien parantaminen	Uuden nuorisovaltuuston valitseminen, nuorisovaltuustotoiminnan kehittäminen	Edustajien nimeäminen lautakuntiin, yhteistyön lisääminen sidosryhmien kanssa	Nuorisovaltuusto nimesi edustajat lautakuntiin ja työryhmiin. Sidosryhmien kanssa yhteistyötä lisättiin
Etsivän nuorisotyön toiminnan jatkuminen	Hankehakemus etsivään nuorisotyöhön, koulutustoiminta,	Avustusmääräraha, pienryhmätoiminnan	Etsivä nuorisotyön hankehaku tehtiin ja saatiin valtionavustus määräraha toimintaan. Osallistuttiin

	pienryhmätoiminnan aloittaminen	kokoontumiskerrat, asiakasmäärä	alueelliseen etsivä nuorisotyön koulutuksiin. Pienryhmä toimintaa järjestettiin kohderyhmälle
--	---------------------------------	---------------------------------	--

Vastuuhenkilö: vapaa-aika- ja nuorisotoimen esimies Kari Kosunen

Määräraha- ja tulotaulukko sitovalla tasolla:

Vapaa-aikatoimi	Tot 2021	TA 2022	Tot 2022	Poikkeama	Käyttö-%
Toimintatuotot	158 574	196 200	178 657	-17 543	91,1
Toimintakulut	-783 709	-727 410	-769 565	-42 155	105,8
Toimintakate	-625 135	-531 210	-590 907	-59 697	111,2
Poistot	-5 420	-4 340	-3 794	546	87,4
Tilikauden tulos	-630 555	-535 550	-594 701	-59 151	111,0

Tuotantomäärät ja yksikköhinnat:

Menoarviot	Tot 2021	TA 2022	Tot 2022	Poikkeama	Käyttö-%
Joutsan liikuntahalli					
- aukiolotunti	1 460	2 300	2 050	-250	89,1
- ä-hinta €	127,51	76,16	83,57	7,41	109,7
Yhteensä €	186 167	175 176	171 329	-3 847	97,8
Leivonmäen uimahalli					
- aukiolotunti	420	980	870	-110	88,8
- ä-hinta €	256,20	97,16	117,35	20,19	120,8
Yhteensä €	107 604	95 213	102 095	6 882	107,2
Nuorisokahvila					
- aukiolotunti	380	420	480	60	114,3
- ä-hinta €	55,78	50,00	55,79	5,79	111,6
Yhteensä €	21 196	21 000	26 777	5 777	127,5
Liikunta-alueet	300 935	232 654	282 988	50 334	121,6
Muu liikunta- ja nuorisotyö	91 645	127 047	106 696	-20 351	84,0
Erillismäärärahat					
Etsivä nuorisotyö -projekti	39 362	40 660	41 114	454	101,1
Avustukset yhteisöille	42 220	40 000	42 360	2 360	105,9
Yhteensä €	789 129	731 750	773 359	41 609	105,7

JOUKKOLIIKENNE

Joukkoliikenteen määrärahoilla on järjestetty asiointiliikennettä kunnan eri alueilla. Lisäksi joukkoliikenteen määrärahoja on käytetty myös maksamaan Joutsan kunnan maksuosuus Joutsa-Jyväskylä-Joutsa välillä kulkevasta linja-autovuorosta, jonka ei enää säilyisi ilman kunnan osallistumista kuluihin. Asiointiliikenteen tarkoituksena on palvella sitä käyttäviä asiakkaita mahdollisimman hyvin huomioimalla asiakkaiden tarpeet ja aikataulut asiointiliikenteen suunnittelussa. Tämän vuoksi otettiin syksyllä 2022 käyttöön yksi uusi reitti, jotta pystyisimme palvelemaan kuntalaisia entistä paremmin.

Talousarvion sisältö

Tavoite	Toimenpiteet	Mittarit	Toteutuminen
Saada asiointiliikenteen käyttäjämääriä nostettua ja palveltua asiakkaita mahdollisimman hyvin	Tarkastellaan reittien toimivuus ja aikataulut. Tuodaan asiakkaille tietoon palvelun saatavuus entistä paremmin	Asiointiliikenteen käyttömäärä nousee	Käyttäjämäärät on pysyneet liki samassa kuin edellisenäkin vuotena. Koronapandemian vaikutus erityisesti riskiryhmien osalta on näkynyt edelleen käyttäjämäärissä. Syksyllä 2022 lisättiin käyttöön uusi asiointireitti

Vastuhenkilö: Hyvinvointi- ja sivistysjohtaja Mika Sirkka

Määräraha- ja tulotaulukko sitovalla tasolla:

	Tot 2021	TA 2022	Tot 2022	Poikkeama	Käyttö-%
Joukkoliikenne					
Toimintatuotot	0	0	0	0	0,0
Toimintakulut	-30 975	-45 570	-53 887	-8 317	118,3
Toimintakate	-30 975	-45 570	-53 887	-8 317	118,3

SIVISTYSTOIMEN ELÄKEMAKSUT

	Tot 2021	TA 2022	Tot 2022	Poikkeama	Käyttö-%
Eläkemenoperusteinen KuEL					
Päivähoito	-53 409	-46 480	-53 862	-7 382	115,9
Peruskoulut	-36 914	-30 230	-35 031	-4 801	115,9
Lukio	-3 370	-2 880	-3 337	-457	115,9
Kirjasto	-5 252	-4 510	-5 226	-716	115,9
Liikunta- ja nuorisotoimi	-5 552	-3 380	-3 917	-537	115,9
Muu kulttuuritoimi	-3 164	-3 020	-3 500	-480	115,9
Yhteensä	-107 661	-90 500	-104 873	-14 373	115,9

SIVISTYSTOIMI YHTEENSÄ

	Tot 2021	TA 2022	Tot 2022	Poikkeama	Käyttö-%
Toimintatuotot	1 395 402	1 362 590	1 460 430	97 840	107,2
Toimintakulut	-8 761 506	-9 273 980	-9 212 847	61 133	99,3
Toimintakate	-7 366 104	-7 911 390	-7 752 417	158 973	98,0
Poistot	-15 121	-11 160	-10 311	849	92,4
Tilikauden tulos	-7 381 231	-7 922 550	-7 762 728	159 822	98,0

2.1.6. TEKNINEN TOIMI

Tekninen hallinto

Tekninen hallinto vastaa teknisen osaston vastuulle kuuluvien toimintojen yleisjohdosta, toiminnan kehittämisestä ja suunnittelusta.

Hallinto käsittää osaston johdon, työnjohdon, kiinteistöjen teknisen isännöinnin, metsäomaisuuden isännöinnin sekä osaston toimistosihteerin tehtäviä. Vuoden 2022 aikana tekniseltä osastolta irtisanoutui tekninen johtaja, rakennuspäällikkö ja toimistovirkailija.

Osastolla on yksi toimielin, tekninen lautakunta. Tekninen lautakunta johtaa ja kehittää alaistaan palvelualueetta ja vastaa palvelujen tuloksellisesta järjestämisestä. Lautakunta seuraa ja arvioi palvelujen vaikuttavuutta ja varaa asukkaille ja käyttäjille mahdollisuuden osallistua palveluiden suunnitteluun ja kehittämiseen. Lautakunta edustaa kuntaa ja käyttää kunnan puhevaltaa toimialaansa kuuluvissa asioissa. Tekninen lautakunta vastaa lupapalveluista.

Vastuuhenkilö: Tekninen johtaja Juha-Matti Näykki ja tekninen johtaja Arttu Mönkölä

Tekninen hallinto	Tot 2021	TA 2022	Tot 2022	Poikkeama	Käyttö-%
Toimintatuotot	280 037	303 620	279 664	-23 956	92,1
Toimintakulut	-280 040	-303 620	-279 661	23 959	92,1
Toimintakate	-3	0	3	3	-100,0
Tilikauden tulos	0	0	0	0	0,0

Yhdyskuntasuunnittelu

Sisältää maankäytön suunnittelun ja kaavoituksen sekä mittaus- ja paikkatietopalvelut. Toiminnan tavoitteena on tehokas, ekologinen ja turvallinen sekä viihtyisä elinympäristö. Kaavoituksella edistetään kunnan elinvoimaa.

Vuoden 2022 aikana on kaavoituksessa ollut käynnissä Joutsan kirkonkylän osayleiskaavan laatiminen. Lisäksi kaavoituksessa on ollut myös muita yksittäisiä kaavahankkeita. Joutsan pohjoisosien rantaosayleiskaava ja Rutajärven rantaosayleiskaavan kumoaminen sain lainvoiman syksyllä 2020. Joutsan kirkonkylän osayleiskaava valmistelu jatkui koko vuoden 2022.

Vuoden 2020 aikana maakuntakaavaa on lähdetty valmistelemaan Keski-Suomen liiton toimesta. Rullaava maakuntakaava on vireillä. Maakuntakaavan valmistelu on jatkunut myös vuoden 2022 aikana.

Vastuuhenkilö: Tekninen johtaja Juha-Matti Näykki ja tekninen johtaja Arttu Mönkölä

Määräraha-aulukko sitovalla tasolla:

Yhdyskuntasuunnittelu	Tot 2021	TA 2022	Tot 2022	Poikkeama	Käyttö-%
Toimintatuotot	1	0	0	0	0,0
Toimintakulut	-59 348	-96 480	-32 846	63 634	34,0
Toimintakate	-59 348	-96 480	-32 846	63 634	34,0

Liikenneväylät

Sisältää rakennuskaavateiden, kaavateiden, kevyen liikenteenväylien, muiden teiden ja venereittien kunnossapidon, tarkistukset ja tarvittavat väylämerkkien korjaukset, valaistuksen sekä yksityistieavustukset.

Bitumistabilointia ja asfalttipäällystyksiä tehtiin Joutsassa kaavateille kokonaisuudessaan investointiohjelman mukaisesti sekä muotoiltiin ja korjattiin luiskia kyseisillä kohdilla.

Ajorata- ja suoja- ja suojatiemerkinnytöjä korjattiin ajoratamaalilla.

Katujen halkeamia ja painaamia tasoitettiin valuasfaltilla Joutsan taajamassa.

Katujen ja kevytväylien vapaa aukkojen, näkemien raivauksia tehtiin.

Kunnan hoidettavia katuja, teitä ja kevyen liikenteen väyliä on yhteensä noin 47,8 km,

Joutsan alueella on maaliikenneväyliä n. 40,7 km ja Leivonmäen alueella n. 7,1 km.

Maaliikenneväylien talvikunnossapidosta hoidettiin noin 62 % kunnan omalla kalustolla.

Loput 38 % hoidettiin yrittäjien toimesta kokonaisurakalla sekä lähes kaikki piha-alueet että pienet kohteet ostopalveluna.

Vastuuhenkilö: Rakennuspäällikkö Ari Lindgren

Määräraha- ja tulotaulukko sitovalla tasolla:

Liikenneväylät	Tot 2021	TA 2022	Tot 2022	Poikkeama	Käyttö-%
Toimintatuotot	10	0	2 220	2 220	-100,0
Toimintakulut	-348 609	-425 980	-394 674	31 306	92,7
Toimintakate	-348 599	-425 980	-392 454	33 526	92,1
Poistot	-198 476	-240 290	-193 068	47 222	80,3
Tilikauden tulos	-547 075	-666 270	-585 522	80 748	87,9

Erittely nettomenoista:

Katujen kunnossapito	-365 064	-484 600	-406 632	77 968	83,9
Tievalaistus (sis. vain sähkön)	-55 352	-55 000	-56 263	-1 263	102,3
Valtatie 4 liittymät, poistot	-46 667	-46 670	-46 667	3	100,0
Yksityistieavustukset	-79 992	-80 000	-75 961	4 039	95,0
Yht. 80.000 €	-547 075	-666 270	-585 522	80 748	87,9

Puistot ja yleiset alueet

Puistoja hoidettiin hyväksytyt hoitosuunnitelman mukaisesti.

Viheralueiden ylläpito tehtiin omana työnä.

Pitkospuiden tarkastuksia ja korjauksia tehtiin Valklammella ja Myllykoskella.

Lisäksi Koskikaran reitin katselmointi ja kunnostukset suoritettiin.

Viherin sillan kunnostustöitä tehtiin kaiteiden osalta.

Kangaslammen sillan kunnostustöitä suoritettiin Metsähallituksen toimeksiannosta.

Vastuuhenkilöt: Rakennuspäällikkö Ari Lindgren, puistot ja viheralueet sekä muut yleiset alueet,

Tekninen johtaja Juha-Matti Näykki ja tekninen johtaja Arttu Mönkölä, taajamametsät ja metsät

Määräraha- ja tulotaulukko sitovalla tasolla:

Puistot ja yleiset alueet	Tot 2021	TA 2022	Tot 2022	Poikkeama	Käyttö-%
Toimintatuotot	52 057	1 500	20 535	19 035	1 369,0
Toimintakulut	-180 488	-220 460	-193 136	27 324	87,6
Toimintakate	-128 431	-218 960	-172 601	46 359	78,8
Poistot	-32 479	-31 330	-34 553	-3 223	110,3
Tilikauden tulos	-160 910	-250 290	-207 154	43 136	82,8

Ympäristönsuojelu

Kunnan ympäristönsuojelu tuottaa kunnan asukkaille, yrityksille ja yhteisöille kunnan ympäristönsuojeluviranomaisen tehtäväalueeseen kuuluvia palveluja. Lisäksi ympäristönsuojeluviranomainen tekee hylättyjen ajoneuvojen siirto- ja romutuspäätökset. Eri tehtäväalueita ovat ilman suojeleminen, jätehuollon valvonta, luonnonsuojelu, maa-ainesten otto, meluntorjunta ja vesien suojeleminen. Työmuotoja ovat esimerkiksi lupa-asioiden ratkaiseminen, valvonta, ohjaus, neuvonta ja lausuntojen antaminen. Palvelu tuotetaan yhteistyössä Luhangan kunnan kanssa. Ympäristötarkastaja on ollut paikalla yleensä kolmena päivänä viikossa (keskiviikko, torstai, perjantai).

Syksyllä aloitettiin pohjavesialueiden suojelusuunnitelman päivitys.

<u>Tunnuslukuja:</u>	<u>2021</u>	<u>2022</u>
Ympäristöluvut	0 kpl	1 kpl
Maa-ainesluvut	0 kpl	0 kpl
Yhteiskäsittelyluvut (maa-aines ja ympäristölupa)	3 kpl	3 kpl
Ympäristöasioihin liittyvät muut päätökset	22 kpl	22 kpl
Lausunnot, vastineet ym. lautakunnassa	9 kpl	9 kpl

Vastuuhenkilö: Ympäristötarkastaja Marika Masalin-Weijo

Määräraha- ja tulotaulukko sitovalla tasolla:

Ympäristönsuojelu	Tot 2021	TA 2022	Tot 2022	Poikkeama	Käyttö-%
Toimintatuotot	30 746	21 600	18 523	-3 077	85,8
Toimintakulut	-44 501	-69 650	-53 521	16 129	76,8
Toimintakate	-13 755	-48 050	-34 998	13 052	72,8

Rakennusvalvonta

Toimintaan sisältyy maankäyttö- ja rakennuslain mukainen rakennuslupamenettely ja rakennusvalvonta.

Rakennus- ja poikkeamislupien esittelijänä toimii rakennustarkastaja.

Rakennusrekisterivirheiden ja puuttuvien rekisteritietojen korjausta jatkettiin.

Vastuuhenkilöt: Rakennustarkastaja Arttu Mönkölä

Määräraha- ja tulotaulukko sitovalla tasolla:

Rakennusvalvonta	Tot 2021	TA 2022	Tot 2022	Poikkeama	Käyttö-%
Toimintatuotot	43 526	50 000	33 772	-16 228	67,5
Valmistus omaan käyttöön	4 985	0	2 582	2 582	-100,0
Toimintakulut	-155 877	-152 090	-149 139	2 951	98,1
Toimintakate	-107 366	-102 090	-112 786	-10 696	110,5

Rakennusvalvonnan tunnusluvut

Rakennusluvut	56	63	45
Toimenpideluvat	49	58	54
Toimenpideilmoitukset	54	35	10
Poikkeamisluvat	10	5	3
Muut luvat	17	19	22
Yhteensä	186	180	134

Palo- ja pelastustoimi

Joutsa kuuluu Keski-Suomen pelastuslaitoksen alueeseen, jota hallinnoi Jyväskylän kaupunki.

Joutsan paloasemat sijaitsevat Joutsan kirkonkylällä ja Leivonmäellä.

Vastuuhenkilö: Tekninen johtaja Juha-Matti Näykki ja tekninen johtaja Arttu Mönkölä

Määräraha- ja tulotaulukko sitovalla tasolla:

Palo- ja pelastustoimi	Tot 2021	TA 2022	Tot 2022	Poikkeama	Käyttö-%
Toimintakulut	-411 987	-413 290	-419 076	-5 786	101,4

Erittely palo- ja pelastustoimen menoista:

Eläkemenoperusteinen KuEL	-13 668	-9 800	-13 314
Keski-Suomen pelastuslaitos	-395 191	-400 000	-402 816
Sisäiset palvelujen ostot	-3 128	-3 490	-2 946
Yhteensä €	-411 987	-413 290	-419 076

Vesihuolto

Yhtiöittämisen ensivaiheessa kiinteää omaisuutta ei luovutettu, vaan verkostot ja kaikki rakenteet sekä jätevedenpuhdistamo vuokrattiin poistoarvolla tytäryhtiölle. Siirtymävaiheessa Joutsan Vesihuolto Oy osti hallinto- ja ylläpitopalveluita kunnalta.

Vastuuhenkilöt: Toimitusjohtaja Teijo Mäkinen Joutsan Vesihuolto Oy
Tekninen johtaja Arttu Mönkölä, kunnan yleinen vesihuollon kehittäminen

Joutsan kirkonkylän jätevedenpuhdistamo vastaa Joutsan kirkonkylän, Leivonmäen taajaman, Kivisuon-, Uimaniemen-, Tammihaara-Savenahon-, Pappisen- ja Pohjois-Hartolan vesiosuuskuntien sekä Luhangan kunnan jätevesien puhdistuksesta. Rutalahden alueen jätevedet johdetaan Toivakan kunnan jätevedenpuhdistamolle.

Joutsan, Leivonmäen ja Rutalahden viemäriverkot kuuluvat kunnalle. Runkoputkilinjat Joutsa-Leivonmäki, Joutsa-Luhangan raja, Toivakan raja - Rutalahti, Leivonmäki-Selänpohja, Oravakivi-Joutsa sekä Leivonmäen taajaman putkisto jäivät yhä Joutsan kunnan omistukseen. Edellä mainitut verkostot vuokrattiin Joutsan Vesihuolto Oy:lle.

Vastuuhenkilö: Tekninen johtaja Juha-Matti Näykki ja tekninen johtaja Arttu Mönkölä

Määräraha- ja tulotaulukko sitovalla tasolla:

Vesi- ja viemärihuolto	Tot 2021	TA 2022	Tot 2022	Poikkeama	Käyttö-%
Toimintatuotot	106 096	104 000	96 386	-7 614	93
Toimintakulut	-65	0	-42	-42	-100,0
Toimintakate	106 031	104 000	96 343	-7 657	92,6
Poistot	-106 096	-107 050	-96 386	10 664	90,0
Tilikauden tulos	-65	-3 050	-42	3 008	1,4

Toimintatulot käsittävät jätevedenpuhdistamon ja verkoston vuokratuloja.

Jätehuolto

Joutsan kunnan alueella on kiinteistökohtainen jätteidenkeräys. Jätteenkuljetus perustuu kiinteistönomistajan ja kuljetusliikkeen väliseen sopimukseen. Kunta hyväksyy käsittelypaikat.

Kunta osti jäteasemapalvelut Lassila & Tikanoja Oy:ltä. Jäteasemalla on järjestetty vaarallisten jätteiden vastaanotto. Pakkausmuovin keräys yhteistyössä Ringin kanssa. Kierrätyspisteen toiminta jatkui S-marketin piha-alueella Ringin ylläpitämänä maanpäällisissä säiliöissä.

Kunnan ylläpitämiä hyötyjätepisteitä on 4 kpl: Rutalahti, Mieskonmäki, Marjotaipale ja Havumäki. S - Marketin ja Leivonmäen hyötyjätepisteet ovat siirtyneet Rinki Oy:n hallintaan. Kaikissa hyötyjätepisteissä on lasin, paperin, pienmetallin ja keräyskartongin syväkeräys-astiat. Kaikissa neljässä hyötyjätepisteessä on hoitosopimukset urakoitsijoiden kanssa.

Biojäte toimitettiin Lassila & Tikanojan toimesta kunnan alueelta Mustankorkean jätekeskukseen.

Jätelain mukaan jätehuollon kustannukset on katettava maksutuotoilla.

Joutsan kunta perii jätemaksua, jolla katetaan jäteneuvonnasta, rekisterin ylläpidosta, hyötykierrätyspisteiden ylläpidosta, vaarallisten jätteiden keräyksestä, muovinkeräyksestä sekä risu- ja puutarhajätteiden keräyksestä aiheutuvista kustannuksista. Tämä perusmaksu on asuntokohtainen ja sitä kerätään vakituksilta ja vapaa-ajankäytössä olevilta asunnoilta käyttötarkoituksesta riippumatta. Maksu määräytyy 1.1. omistusoikeuden mukaan.

Vastuuhenkilö: Rakennuspäällikkö Ari Lindgren

Määräraha- ja tulotaulukko sitovalla tasolla:

Jätehuolto	Tot 2021	TA 2022	Tot 2022	Poikkeama	Käyttö-%
Toimintatuotot	153 254	166 000	150 757	-15 243	90,8
Toimintakulut	-142 301	-145 350	-188 113	-42 763	129,4
Toimintakate	10 953	20 650	-37 356	-58 006	-180,9
Poistot	-2 155	-1 830	-1 832	-2	100,1
Tilikauden tulos	8 798	18 820	-39 188	-58 008	-208,2

Maa- ja metsätilat

Metsiä myytiin 2022 vuonna puuta 17,1 ha alueelta, joista päätehakkuuta 5,8 ha ja kasvatushakkuuta 11,3 ha. Lisäksi 2022 keväällä on hakattu edellisen toimijan tekemä kauppa Vallasjoki tilalta, jossa tehty päätehakkuuta 5,8 ha ja kasvatushakkuuta 1,4 ha. Vallasjoen uudistamiset on ajoitettu 2023 keväälle.

Käytännön toimia ei siis vielä 2022 vuodelle Metsäterän "vastuukauden" ajalta juuri tullut koska hakkuut eivät toteutuneet vielä 2022 vuoden puolella. Keväällä kun metsäsuunnitelma valmistuu niin saadaan selkeys minkä verran metsänhoitotöitä olisi tulevana kesänä tehtävä.

Vastuuhenkilö: Tekninen johtaja Juha-Matti Näykki ja tekninen johtaja Arttu Mönkölä

Määräraha- ja tulotaulukko sitovalla tasolla:

Maa- ja metsätilat	Tot 2021	TA 2022	Tot 2022	Poikkeama	Käyttö-%
Toimintatuotot	362 557	320 000	184 077	-135 923	57,5
Toimintakulut	-37 867	-66 230	-31 401	34 829	47,4
Toimintakate	324 690	253 770	152 675	-101 095	60,2

Toimitila- ja vuokrauspalvelut

Toimintaan sisältyy kiinteistöjen ja rakennusten suunnittelu, rakentaminen, rakennuttaminen ja hallinto ja hoito.

Kunnan omassa käytössä olevien tilojen lämmityksestä, sähköstä, vedestä, jätevedestä, jätehuollosta, ulkopuolisista kunnossapitopalveluista sekä poistoista aiheutuvat menot siirretään tiloja käyttäville yksiköille sisäisinä vuokrina.

Tähän kokonaisuuteen sisältyvät myös vuokralle annetut asunnot, teollisuushallit ja muut rakennukset ja huoneistot.

Asuntojen vuokrausaste vuoden lopussa oli 93%.

Kiinteistöjen ylläpitoa kehitettiin niin, että tärkeimmille pidettäville rakennuksille laadittiin tai päivitettiin PTS-suunnitelmat. Huoltokirjatoiminnan kehittäminen jatkui. Kiinteistöjen ylläpitotehtävissä käytettiin ostopalveluita omien resurssien tukena.

Palvelukeskus Jousen Sakuko-osaston perusparannus valmistui 2022. Hanke oli käynnissä koko vuoden 2021. Sakuko-osaston pääurakoitsijana toimi Rakennus Auvinen Oy.

Suunterveydenhuollon- ja ruokapalvelut hankkeen päätoteuttajaksi valittiin Rakennus Auvinen Oy. Hanke valmistui 2022. Hanke toteutetaan KVR urakkamuotoisena.

Kirkkokankaan Palvelutaloon tehtiin muutostöitä ja kiinteistössä toimii tällä hetkellä Päiväkotia Taikametsä

Vastuuhenkilö: Tekninen johtaja Juha-Matti Näykki, tekninen johtajata Arttu Mönkölä ja tekninen isännöitsijä Petri Laitinen

Määräraha- ja tulotaulukko sitovalla tasolla:

Toimitila- ja vuokrauspalvelut	Tot 2021	TA 2022	Tot 2022	Poikkeama	Käyttö-%
Toimintatuotot	3 034 422	3 201 900	3 091 654	-110 246	96,6
Toimintakulut	-2 259 700	-2 356 270	-2 264 833	91 437	96,1
Toimintakate	774 722	845 630	826 821	-18 809	97,8
Poistot ja arvonalentumiset	-876 889	-1 003 885	-955 089	48 796	95,1
Tilikauden tulos	-102 166	-158 255	-128 268	29 987	81,1

ERITTELY TOIMITILOISTA:

Omassa käytössä olevat

	Tot 2021	TA 2022	Tot 2022	Poikkeama	Käyttö-%
Toimintatuotot	1 747 064	1 805 740	1 736 452	-69 288	96,2
Toimintakulut	-1 285 036	-1 292 000	-1 250 026	41 974	96,8
Toimintakate	462 028	513 740	486 425	-27 315	94,7
Poistot ja arvonalentumiset	-507 948	-601 000	-559 137	41 863	93,0
Tilikauden tulos	-45 919	-87 260	-72 711	14 549	83,3

Sisältää kunnan omassa palvelutuotannossa olevat rakennukset. Kustannukset siirretään sisäisinä vuokrina käyttäjille toteutuneiden menojen mukaisesti.

Asuinrakennukset ja -huoneistot

	Tot 2021	TA 2022	Tot 2022	Poikkeama	Käyttö-%
Toimintatuotot	321 367	348 300	319 462	-28 838	91,7
Toimintakulut	-319 843	-374 610	-346 402	28 208	92,5
Toimintakate	1 524	-26 310	-26 940	-630	102,4
Poistot ja arvonalentumiset	0	0	0	0	
Tilikauden tulos	1 524	-26 310	-26 940	-630	102,4

Sisältää 3 asuinrakennusta ja 108 vuokrattavaa huoneistoa 22 eri kohteessa.

Teollisuushallit

	Tot 2021	TA 2022	Tot 2022	Poikkeama	Käyttö-%
Toimintatuotot	211 411	223 400	220 904	-2 496	98,9
Toimintakulut	-109 006	-112 450	-118 370	-5 920	105,3
Toimintakate	102 405	110 950	102 534	-8 416	92,4
Poistot	-155 800	-184 050	-160 909	23 141	87,4
Tilikauden tulos	-53 394	-73 100	-58 375	14 725	79,9

Sisältää teollisuushallit: Lasa-halli, Rametko-halli, Kirvestien halli, Köysitien halli ja Leivonmäen Yritystalo.

Muut rakennukset

	Tot 2021	TA 2022	Tot 2022	Poikkeama	Käyttö-%
Toimintatuotot	754 580	824 460	814 836	-9 624	98,8
Toimintakulut	-545 815	-577 210	-550 035	27 175	95,3
Toimintakate	208 765	247 250	264 802	17 552	107
Poistot ja arvonalentumiset	-206 778	-218 835	-228 680	-9 845	104,5
Tilikauden tulos	1 987	28 415	36 122	7 707	127,1

Sisältää rakennukset: Paloasema, Leivonmäen paloasema-rivitalo, Joutsan terveyskeskus, Leivonmäen terveysasema, Ympäristöterveydenhuollon rakennus, Jukola, Joutoranta ja Havumäen kerhotalo.

Laitoshuolto

Laitoshuolto hoitaa kunnan eri kiinteistöjen ylläpito- ja perussiivouksia sekä kiinteistöjen tarkkailua. Lisäksi laitoshuolto hoitaa ruoanjakelun Kurkiauran koululla ja kunnanvirastojen kahvitukset.

Palveluja myytiin kunnan kiinteistöyhtiöille ja Joutsan Vesihuolto Oy:lle

Vastuuhenkilö: Laitoshuollon esimies Jaana Saarela

Määräraha- ja tulotaulukko sitovalla tasolla:

Laitoshuolto	Tot 2021	TA 2022	Tot 2022	Poikkeama	Käyttö-%
Toimintatuotot	372 810	424 980	387 655	-37 325	91,2
Toimintakulut	-372 810	-424 980	-387 655	37 325	91,2
Tilikauden tulos	0	0	0	0	

Mittarit

Siivottavat kiinteistöt kpl	27	28	28	0	100,0
Siivottavat kiinteistöt m2	14 100	14 945	14 945	0	100,0
Työtunnit yhteensä	13 677	14 894	14 765	-129	99,1

Tuotantomäärät ja yksikköhinnat (sisäiset):

	Tot 2021	TA 2022	Tot 2022	Poikkeama	Käyttö-%
Siivouspalvelu					
- tunnit	13 547	14 078	14 625	547	103,9
- à-hinta €	25,85	28,70	25,25	-3,45	88,0
Yhteensä €	350 190	404 090	369 281	-34 809	91,4
Ruoanjakelu					
- tunnit	587	581	618	37	106,4
- à-hinta €	25,85	28,70	25,25	-3,45	88,0
Yhteensä €	15 174	16 680	15 605	-1 076	93,6
Kahvitus					
- tunnit	77	105	68	-37	64,8
- à-hinta €	25,85	28,70	25,25	-3,45	88,0
Yhteensä €	1 990	3 010	1 717	-1 293	57,0
Yhteensä tunnit	14 211	14 764	15 311	547	103,7
Yhteensä €	367 354	423 780	386 603	-37 177	91,2

Huoltoryhmä

Huoltoryhmä tuottaa kaikille kunnan hallinnonaloille tuki-, kiinteistönpito-, rakentamis-, korjaus- ja konepalveluita. Palveluja myytiin Kiinteistö Oy Joutsan vuokra-asunnoille, Seututerveyskeskukselle ja Joutsan Vesihuolto Oy:lle.

Huoltoryhmän tunnit koostuvat normaalitunneista, pakollisista päivystyksistä, varallaolosta ja talvihoitotöistä sekä äkillisistä kunnossapito-, korjaus ja huoltotöistä ja investoinneille tehdyistä töistä.

Huoltoryhmälle kertyi tunteja yhteensä 16834 joista sisäisenä laskutuksena palvelujen käyttäjille 9051 lisäksi ulkopuolisille myytyjä tunteja 2286.

Vastuuhenkilö: Tekninen johtaja Juha-Matti Näykki ja tekninen johtaja Arttu Mönkölä

Määräraha-aulukko sitovalla tasolla:

Huoltoryhmä	Tot 2021	TA 2022	Tot 2022	Poikkeama	Käyttö-%
Toimintatuotot	687 012	746 040	694 304	-51 736	93,1
Valmistus omaan käyttöön	11 949	0	58 312	58 312	-100,0
Toimintakulut	-691 347	-740 010	-747 286	-7 276	101,0
Toimintakate	7 614	6 030	5 330	-700	88,4
Poistot	-7 614	-6 030	-5 330	700	88,4
Tilikauden tulos	0	0	0	0	

Tuotantomäärät ja yksikköhinnat (sisäiset):

	Tot 2021	TA 2022	Tot 2022	Poikkeama	Käyttö-%
Huoltotyö					
- tunnit	13 961	15 559	14 887	-672	95,7
- à-hinta €	33,21	33,54	34,23	0,69	102,1

Yhteensä €	463 605	521 820	509 567	-12 253	97,7
Traktorityö					
- tunnit	881	1 056	933	-123	88,3
- à-hinta €	55,96	57,00	64,96	7,96	114,0
Yhteensä €	49 301	59 620	60 588	968	101,6
Kuorma-autotyö					
- tunnit	1 030	980	1 015	35	103,6
- à-hinta €	67,13	70,00	70,41	0,41	100,6
Yhteensä €	69 144	68 600	73 573	4 973	107,2
Yhteensä tunnit	15 872	17 595	16 834	-761	95,7
Yhteensä €	582 049	650 040	643 729	-6 311	99,0

Ravintohuolto

Teknisen toimen alaisuudessa ravintohuolto tuotti palveluita kahdessa tuotantokeittiössä: Terveyskeskuksen keittiö Myllytie 8 ja koulukeskuksen keittiö Koulutie 2.

Ravintohuollossa suunniteltiin, tarjottiin ja pakattiin ravitsemussuositusten mukaisia aterioita erityisruokavaliot sekä ruuan rakenne ja annoskoot huomioiden.

Aterioita toimitettiin kunnan eri toimipisteisiin (sisäinen myynti) ja seututerveyskeskuksen Joutsan tarpeisiin (ulkoinen myynti).

Vuoden 2023 alusta terveyskeskuksen keittiön toiminta siirtyi uusiin tiloihin ja Keski-Suomen hyvinvointialueen toiminnaksi ja koulukeskuksen keittiön toiminta hyvinvointi- ja sivistyslautakunnan alaisuuteen.

Vastuuhenkilö: Ravitsemispäällikkö Pirjo-Liisa Räsänen

Määräraha- ja tulotaulukko sitovalla tasolla:

Ravintohuolto	Tot 2021	TA 2022	Tot 2022	Poikkeama	Käyttö-%
Toimintatuotot	978 610	1 046 480	1 016 336	-30 144	97,1
Toimintakulut	-978 610	-1 046 480	-1 016 323	30 157	97,1
Toimintakate	0	0	13	13	-100,0

Ateriamäärät:

Terveyskeskuksen keittiö	87 612	84 190	80 634	-3 556	95,8
Koulukeskuksen keittiö	90 667	85 531	90 305	4 774	105,6
Huoponhovin keittiö	13 123	13 140	10 779	-2 361	82,0
Yhteensä	191 402	182 861	181 718	-1 143	99,4

Tuotantomäärät ja yksikköhinnat (sisäiset):

	Tot 2021	TA 2022	Tot 2022	Poikkeama	Käyttö-%
Terveyskeskuksen keittiö					
- ateriat	69 011	61 440	62 244	804	101,3
- à-hinta €	5,94	7,58	7,67	0,09	101,2
Yhteensä €	408 437	465 660	477 298	11 638	102,5
Koulukeskuksen keittiö					

- ateriat	90 667	85 531	90 305	4 774	105,6
- à-hinta €	3,57	4,02	3,43	-0,59	85,4
Yhteensä €	323 681	343 970	310 035	-33 935	90,1
Huuponhoviin keittiö					
- ateriat	13 123	13 140	10 779	-2 361	82,0
- à-hinta €	9,11	6,41	9,72	3,31	151,7
Yhteensä €	119 551	84 170	104 745	20 575	124,4
Yhteensä ateriat	172 801	160 111	163 328	3 217	102,0
Yhteensä €	851 668	893 800	892 078	-1 722	99,8

Teknisen toimen eläkemaksut

	Tot 2021	TA 2022	Tot 2022	Poikkeama	Käyttö-%
Eläkemenuoperusteinen KuEL	-60 253	-50 200	-58 638	-8 438	116,8
Yhteensä	-60 253	-50 200	-58 638	-8 438	116,8

TEKNINEN TOIMI YHTEENSÄ

	Tot 2021	TA 2022	Tot 2022	Poikkeama	Käyttö-%
Toimintatuotot	6 101 067	6 386 120	5 975 881	-410 239	93,6
Valmistus omaan käyttöön	17 003	0	60 894	60 894	-100,0
Toimintakulut	-6 023 803	-6 511 090	-6 216 344	294 746	95,5
Toimintakate	94 267	-124 970	-179 569	-54 599	143,7
Poistot ja arvonalentumiset	-1 223 708	-1 390 415	-1 286 257	104 158	92,5
Tilikauden tulos	-1 129 438	-1 515 385	-1 465 841	49 544	96,7

KÄYTTÖTALOUS YHTEENSÄ

JOUTSAN KUNTA

	Tot 2021	TA 2022	Tot 2022	Poikkeama	Käyttö-%
Toimintatuotot	9 929 094	9 996 250	9 925 765,21	-70 485	99,3
Valmistus omaan käyttöön	17 003	0	60 894	60 894	-100,0
Toimintakulut	-40 326 836	-42 073 879	-43 420 310	-1 346 431	103,2
Toimintakate	-30 380 740	-32 077 629	-33 433 651	-1 356 022	104,2
Poistot	-1 239 830	-1 401 575	-1 308 590	92 985	93,4
Tilikauden tulos	-31 620 570	-33 479 204	-34 742 241	-1 263 037	103,8

2.1.7. KÄYTTÖTALouden TOTEUTUMINEN, ulkoinen/sisäinen

YHTEENVETO OSASTOITTAIN

	Tot 2021	TA 2022	Tot 2022	Poikkeama	Käyttö-%
YLEISHALLINTO					
Toimintatuotot	484 968,44	491 720,00	603 138,92	111 419	122,7
Toimintakulut	-1 237 022,97	-1 191 360,00	-1 354 280,31	-162 920	113,7
Toimintakate	-752 054,53	-699 640,00	-751 141,39	-51 501	107,4
Poistot	0,00	0,00	0,00	0	0,0
Tilikauden yli-/alijäämä	-752 054,53	-699 640,00	-751 141,39	-51 501	107,4
KEHITTÄMISYKSIKKÖ					
Toimintatuotot	13 832,35	13 500,00	14 909,08	1 409	110,4
Toimintakulut	-279 806,21	-338 530,00	-280 283,09	58 247	82,8
Toimintakate	-265 973,86	-325 030,00	-265 374,01	59 656	81,6
Poistot	0,00	0,00	0,00	0	0,0
Tilikauden yli-/alijäämä	-265 973,86	-325 030,00	-265 374,01	59 656	81,6
SOSIAALITOIMI					
Toimintatuotot	1 880 759,14	1 742 320,00	1 782 166,66	39 847	102,3
Toimintakulut	-12 959 598,07	-14 273 729,00	-13 765 815,77	507 913	96,4
Toimintakate	-11 078 838,93	-12 531 409,00	-11 983 649,11	547 760	95,6
TERVEYSTOIMI					
Toimintatuotot	53 065,31	0,00	89 239,18	89 239	0,0
Toimintakulut	-11 065 099,01	-10 485 190,00	-12 589 544,06	-2 104 354	120,1
Toimintakate	-11 012 033,70	-10 485 190,00	-12 500 304,88	-2 015 115	119,2
SIVISTYSTOIMI					
Toimintatuotot	1 395 402,07	1 362 590,00	1 460 430,03	97 840	107,2
Toimintakulut	-8 761 505,94	-9 273 980,00	-9 212 846,54	61 133	99,3
Toimintakate	-7 366 103,87	-7 911 390,00	-7 752 416,51	158 973	98,0
Poistot	-15 120,51	-11 160,00	-10 310,88	849	92,4
Tilikauden yli-/alijäämä	-7 381 231,00	-7 922 550,00	-7 762 727,39	159 823	98,0
TEKNINEN TOIMI					
Toimintatuotot	6 101 067,14	6 386 120,00	5 975 881,34	-410 239	93,6
Valmistus omaan käyttöön	17 002,67	0,00	60 893,68	60 894	-100,0
Toimintakulut	-6 023 802,53	-6 511 090,00	-6 216 343,86	294 746	95,5
Toimintakate	94 267,28	-124 970,00	-179 568,84	-54 599	143,7
Poistot ja arvonalentumiset	-1 223 708,08	-1 390 415,00	-1 286 256,91	104 158	92,5
Tilikauden yli-/alijäämä	-1 129 437,77	-1 515 385,00	-1 465 841,39	49 544	96,7
YHTEENSÄ					
Toimintatuotot	9 929 094,45	9 996 250	9 925 765,21	-70 485	99,3
Valmistus omaan käyttöön	17 002,67	0	60 893,68	60 894	-100,0
Toimintakulut	-40 326 836,00	-42 073 879	-43 420 310,70	-1 346 432	103,2
Toimintakate	-30 380 738,88	-32 077 629	-33 433 651,49	-1 356 022	104,2
Poistot	-1 239 830,00	-1 401 575	-1 308 590,00	92 985	93,4
Tilikauden yli-/alijäämä	-31 620 568,88	-33 479 204	-34 742 241,49	-1 263 037	103,8

**KÄYTTÖTALouden TOTEUTUMINEN, ulkoinen/sisäinen
ERITTELY OSASTOITTAIN, TASOT 1-4**

	Tot 2021	TA 2022	Tot 2022	Poikkeama	Käyttö-%
YLEISHALLINTO					
<i>Yleishallinto</i>					
Toimintatuotot	56 462,20	63 760,00	70 184,61	6 425	110,1
Toimintakulut	-792 648,04	-763 400,00	-819 543,91	-56 144	107,4
Toimintakate	-736 185,84	-699 640,00	-749 359,30	-49 719	107,1
Poistot	0,00	0,00	0,00	0	0,0
Tilikauden yli-/alijäämä	-736 185,84	-699 640,00	-749 359,30	-49 719	107,1
<i>Taloushallinto</i>					
Toimintatuotot	428 506,24	427 960,00	532 954,31	104 994	124,5
Toimintakulut	-444 374,93	-427 960,00	-534 736,40	-106 776	125,0
Toimintakate	-15 868,69	0,00	-1 782,09	-1 782	-100,0
YLEISHALLINTO YHTEENSÄ					
Toimintatuotot	484 968,44	491 720	603 138,92	111 419	122,7
Toimintakulut	-1 237 022,97	-1 191 360,00	-1 354 280,31	-162 920	113,7
Toimintakate	-752 054,53	-699 640	-751 141,39	-51 501	107,4
Poistot	0,00	0	0,00	0	0,0
Tilikauden yli-/alijäämä	-752 054,53	-699 640	-751 141,39	-51 501	107,4
KEHITTÄMISYKSIKKÖ					
Toimintatuotot	13 832,35	13 500,00	14 909,08	1 409	110,4
Toimintakulut	-279 806,21	-338 530,00	-280 283,09	58 247	82,8
Toimintakate	-265 973,86	-325 030,00	-265 374,01	59 656	81,6
Poistot	0,00	0,00	0,00	0	0,0
Tilikauden yli-/alijäämä	-265 973,86	-325 030,00	-265 374,01	59 656	81,6
SOSIAALITOIMI					
Sosiaalitoimen hallinto					
Toimintatuotot	181 163,43	173 750,00	179 871,44	6 121	103,5
Toimintakulut	-186 313,33	-173 750,00	-179 871,44	-6 121	103,5
Toimintakate	-5 149,90	0,00	0,00	0	0,0
Sosiaalityö					
<i>Lasten ja perheiden palvelut</i>					
Toimintatuotot	55 129,20	69 400,00	42 573,01	-26 827	61,3
Toimintakulut	-1 299 076,55	-1 289 610,00	-1 625 737,05	-336 127	126,1
Toimintakate	-1 243 947,35	-1 220 210,00	-1 583 164,04	-362 954	129,7
<i>Aikuissosiaalityö</i>					
Toimintatuotot	134 925,77	76 300,00	173 428,35	97 128	227,3
Toimintakulut	-1 184 827,99	-1 580 340,00	-1 392 800,87	187 539	88,1
Toimintakate	-1 049 902,22	-1 504 040,00	-1 219 372,52	284 667	81,1
SOSIAALITYÖ YHT.					
Toimintatuotot	190 054,97	145 700,00	216 001,36	70 301	148,3
Toimintakulut	-2 483 904,54	-2 869 950,00	-3 018 537,92	-148 588	105,2
Toimintakate	-2 293 849,57	-2 724 250,00	-2 802 536,56	-78 287	102,9

JOUTSAN KUNTA
KÄYTTÖTALouden TOTEUTUMINEN, ulkoinen/sisäinen

	Tot 2021	Ta 2022	Tot 2022	Poikkeama	Käyttö-%
Vanhusten palvelut					
<i>Vanhusten laitoshoido</i>					
Toimintatuotot	220 436,88	229 500,00	187 308,01	-42 192	81,6
Toimintakulut	-1 205 897,07	-1 156 350,00	-1 071 720,19	84 630	92,7
Toimintakate	-985 460,19	-926 850,00	-884 412,18	42 438	95,4
<i>Tehostettu palveluasuminen</i>					
Toimintatuotot	472 654,79	462 300,00	445 433,74	-16 866	96,4
Toimintakulut	-1 840 053,79	-1 963 649,00	-2 003 185,72	-39 537	102,0
Toimintakate	-1 367 399,00	-1 501 349,00	-1 557 751,98	-56 403	103,8
<i>Vanh.asumisen ostopalvelut</i>					
Toimintatuotot	139 516,60	125 800,00	176 831,89	51 032	100,0
Toimintakulut	-2 676 803,50	-3 034 120,00	-2 638 339,22	395 781	87,0
Toimintakate	-2 537 286,90	-2 908 320,00	-2 461 507,33	446 813	84,6
<i>Kotiin annettavat palvelut</i>					
Toimintatuotot	592 582,83	508 000,00	450 593,35	-57 407	88,7
Toimintakulut	-2 051 587,02	-2 308 110,00	-1 937 704,81	370 405	84,0
Toimintakate	-1 459 004,19	-1 800 110,00	-1 487 111,46	312 999	82,6
<i>Senioritoiminta</i>					
Toimintatuotot	6 045,49	20 110,00	22 168,70	2 059	110,2
Toimintakulut	-124 215,30	-124 960,00	-164 829,59	-39 870	131,9
Toimintakate	-118 169,81	-104 850,00	-142 660,89	-37 811	136,1
<i>Omaishoidontuki</i>					
Toimintatuotot	0,00	0,00	0,00	0	0,0
Toimintakulut	-229 077,37	-273 810,00	-264 378,51	9 431	96,6
Toimintakate	-229 077,37	-273 810,00	-264 378,51	9 431	96,6
VANHUSTEN PALVELUT YHT.					
Toimintatuotot	1 431 236,59	1 345 710,00	1 282 335,69	-63 374	95,3
Toimintakulut	-8 127 634,05	-8 860 999,00	-8 080 158,04	780 841	91,2
Toimintakate	-6 696 397,46	-7 515 289,00	-6 797 822,35	717 467	90,5
Vammaisten palvelut					
<i>Vammaisten laitoshoido</i>					
Toimintatuotot	0,00	0	1 848,64	1 849	0,0
Toimintakulut	-212 980,63	-225 290	-325 296,27	-100 006	144,4
Toimintakate	-212 980,63	-225 290	-323 447,63	-98 158	143,6
<i>Toimintakeskus Helperi</i>					
Toimintatuotot	51 685,13	59 960,00	38 817,46	-21 143	64,7
Toimintakulut	-368 598,31	-405 110,00	-375 044,19	30 066	92,6
Toimintakate	-316 913,18	-345 150,00	-336 226,73	8 923	97,4
<i>Kehitysvamm. asumispalv.</i>					
Toimintatuotot	14 922,05	0,00	23 409,54	23 410	100,0
Toimintakulut	-1 271 513,68	-1 337 150,00	-1 520 424,20	-183 274	113,7
Toimintakate	-1 256 591,63	-1 337 150,00	-1 497 014,66	-159 865	112,0

JOUTSAN KUNTA
KÄYTTÖTALouden TOTEUTUMINEN, ulkoinen/sisäinen

	Tot 2021	Ta 2022	Tot 2022	Poikkeama	Käyttö-%
<i>Muut vammaisten palvelut</i>					
Toimintatuotot	11 696,97	17 200,00	39 882,53	22 683	231,9
Toimintakulut	-353 159,73	-483 770,00	-427 722,33	56 048	88,4
Toimintakate	-341 462,76	-466 570,00	-387 839,80	78 730	83,1
VAMMAISTEN PALVELUT YHT.					
Toimintatuotot	78 304,15	77 160	103 958,17	26 798	134,7
Toimintakulut	-1 993 271,00	-2 226 030,00	-2 323 190,99	-97 161	104,4
Toimintakate	-1 914 966,85	-2 148 870	-2 219 232,82	-70 363	103,3
Sosiaalitoimen eläkemaksut					
Toimintakulut	-168 475,43	-143 000,00	-164 057,38	-21 057	114,7
SOSIAALITOIMI YHT.					
Toimintatuotot	1 880 759,14	1 742 320,00	1 782 166,66	39 847	102,3
Toimintakulut	-12 959 598,07	-14 273 729,00	-13 765 815,77	507 913	96,4
Toimintakate	-11 078 838,93	-12 531 409,00	-11 983 649,11	547 760	95,6
TERVEYSTOIMI					
Perusterveydenhuolto					
Toimintatuotot	19 907,85	0,00	47 588,49	47 588	-100,0
Toimintakulut	-4 770 614,48	-4 821 030,00	-5 549 914,13	-728 884	115,1
Toimintakate	-4 750 706,63	-4 821 030,00	-5 502 325,64	-681 296	114,1
Erikoissairaanhoido					
Toimintatuotot	33 157,46	0,00	41 650,69	41 651	-100,0
Toimintakulut	-6 294 484,53	-5 664 160,00	-7 039 629,93	-1 375 470	124,3
Toimintakate	-6 261 327,07	-5 664 160,00	-6 997 979,24	-1 333 819	123,5
TERVEYSTOIMI YHT.					
Toimintatuotot	53 065,31	0	89 239,18	89 239	
Toimintakulut	-11 065 099,01	-10 485 190	-12 589 544,06	-2 104 354	120,1
Toimintakate	-11 012 033,70	-10 485 190	-12 500 304,88	-2 015 115	119,2
SIVISTYSTOIMI					
Opetustoimen hallinto					
Toimintatuotot	159 754,62	167 560,00	166 907,73	-652	99,6
Toimintakulut	-159 754,62	-167 560,00	-166 907,73	652	99,6
Toimintakate	0,00	0	0,00	0	
Varhaiskasvatus					
Toimintatuotot	195 293,68	131 900,00	210 589,04	78 689	159,7
Toimintakulut	-1 429 750,50	-1 601 680,00	-1 538 179,75	63 500	96,0
Toimintakate	-1 234 456,82	-1 469 780,00	-1 327 590,71	142 189	90,3
Poistot	-3 447,60	-2 960,00	-2 821,68	138	95,3
Tilikauden yli-/alijäämä	-1 237 904,42	-1 472 740,00	-1 330 412,39	142 328	90,3
Perusopetus					
Toimintatuotot	537 496,67	455 070,00	498 862,42	43 792	109,6
Toimintakulut	-4 286 686,78	-4 447 720,00	-4 451 439,00	-3 719	100,1
Toimintakate	-3 749 190,11	-3 992 650,00	-3 952 576,58	40 073	99,0
Poistot	-4 472,16	-3 230,00	-3 130,56	99	96,9
Tilikauden yli-/alijäämä	-3 753 662,27	-3 995 880,00	-3 955 707,14	40 173	99,0

JOUTSAN KUNTA
KÄYTTÖTALouden TOTEUTUMINEN, ulkoinen/sisäinen

	Tot 2021	TA 2022	Tot 2022	Poikkeama	Käyttö-%
Lukio					
Toimintatuotot	35 863,14	10 750,00	49 715,09	38 965	462,5
Toimintakulut	-906 295,30	-832 690,00	-863 203,27	-30 513	103,7
Toimintakate	-870 432,16	-821 940,00	-813 488,18	8 452	99,0
Poistot	-806,76	-600,00	-564,60	35	94,1
Tilikauden yli-/alijäämä	-871 245,54	-822 540,00	-814 052,78	8 487	99,0
Ammatillinen opetus					
Toimintakulut	-3 771,83	-2 760,00	-2 769,52	-10	100,3
Puulan seutuopisto					
Toimintatuotot	272 560,66	343 030,00	323 234,69	-19 795	94,2
Toimintakulut	-684 719,33	-853 580,00	-785 880,28	67 700	92,1
Toimintakate	-412 158,67	-510 550,00	-462 645,59	47 904	90,6
Kirjasto					
Toimintatuotot	6 222,72	1 080,00	5 212,91	4 133	482,7
Toimintakulut	-324 711,88	-375 240,00	-338 676,46	36 564	90,3
Toimintakate	-318 489,16	-374 160,00	-333 463,55	40 696	89,1
Elokuvatoiminta					
Toimintatuotot	29 636,62	57 000,00	27 250,68	-29 749	47,8
Toimintakulut	-20 926,97	-93 770,00	-91 286,43	2 484	97,4
Toimintakate	8 709,65	-36 770,00	-64 035,75	-27 266	174,2
Poistot	-973,95	-30,00	0,00	30	0,0
Tilikauden yli-/alijäämä	7 735,70	-36 800,00	-64 035,75	-27 236	174,0
Muu opetus- ja kulttuuritoimi					
Toimintatuotot	0,00	0,00	0,00	0	0,0
Toimintakulut	-22 502,19	-35 500,00	-46 119,85	-10 620	129,9
Toimintakate	-22 502,19	-35 500,00	-46 119,85	-10 620	129,9
Vapaa-aikatoimi					
Toimintatuotot	158 573,96	196 200,00	178 657,47	-17 543	91,1
Toimintakulut	-783 709,02	-727 410,00	-769 564,65	-42 155	105,8
Toimintakate	-625 135,06	-531 210,00	-590 907,18	-59 697	111,2
Poistot	-5 420,04	-4 340,00	-3 794,04	546	87,4
Tilikauden yli-/alijäämä	-630 555,10	-535 550,00	-594 701,22	-59 151	111,0
Joukkoliikenne					
Toimintatuotot	0,00	0,00	0,00	0	0,0
Toimintakulut	-30 975,22	-45 570,00	-53 886,72	-8 317	118,3
Toimintakate	-30 975,22	-45 570,00	-53 886,72	-8 317	118,3
Sivistystoimen eläkemaksut					
Toimintakulut	-107 661,00	-90 500,00	-104 872,64	-14 373	115,9
SIVISTYSTOIMI YHT.					
Toimintatuotot	1 395 402,07	1 362 590	1 460 430,03	97 840	107,2
Toimintakulut	-8 761 505,94	-9 273 980	-9 212 846,84	61 133	99,3
Toimintakate	-7 366 103,87	-7 911 390	-7 752 416,81	158 973	98,0
Poistot	-15 120,51	-11 160	-10 310,88	849	92,4
Tilikauden yli-/alijäämä	-7 381 231,00	-7 922 550	-7 762 727,69	159 822	98,0

JOUTSAN KUNTA
KÄYTTÖTALouden TOTEUTUMINEN, ulkoinen/sisäinen

	Tot 2021	TA 2022	Tot 2022	Poikkeama	Käyttö-%
TEKNINEN TOIMI					
Tekninen hallinto					
Toimintatuotot	280 036,53	303 620,00	279 663,68	-23 956	92,1
Toimintakulut	-280 039,56	-303 620,00	-279 660,59	23 959	92,1
Toimintakate	-3,03	0,00	3,09	3	0,0
Yhdyskuntasuunnittelu					
Toimintatuotot	0,85	0,00	0,00	0	100,0
Toimintakulut	-59 348,46	-96 480,00	-32 846,34	63 634	34,0
Toimintakate	-59 347,61	-96 480,00	-32 846,34	63 634	34,0
Liikenneväylät					
Toimintatuotot	10,00	0,00	2 220,20	2 220	-100,0
Toimintakulut	-348 608,75	-425 980,00	-394 673,98	31 306	92,7
Toimintakate	-348 598,75	-425 980,00	-392 453,78	33 526	92,1
Poistot	-198 475,80	-240 290,00	-193 067,93	47 222	80,3
Tilikauden yli-/alijäämä	-547 074,55	-666 270,00	-585 521,71	80 748	87,9
Puistot ja yleiset alueet					
Toimintatuotot	52 057,00	1 500,00	20 535,14	19 035	1 369,0
Toimintakulut	-180 488,13	-220 460,00	-193 136,18	27 324	87,6
Toimintakate	-128 431,13	-218 960,00	-172 601,04	46 359	78,8
Poistot	-32 478,72	-31 330,00	-34 552,56	-3 223	110,3
Tilikauden yli-/alijäämä	-160 909,85	-250 290,00	-207 153,60	43 136	82,8
Ympäristönsuojelu					
Toimintatuotot	30 745,55	21 600,00	18 523,25	-3 077	85,8
Toimintakulut	-44 500,85	-69 650,00	-53 520,79	16 129	76,8
Toimintakate	-13 755,30	-48 050,00	-34 997,54	13 052	72,8
Rakennusvalvonta					
Toimintatuotot	43 525,77	50 000,00	33 771,66	-16 228	67,5
Valmistus omaan käyttöön	4 984,84	0,00	2 581,50	2 582	-100,0
Toimintakulut	-155 877,00	-152 090,00	-149 138,70	2 951	98,1
Toimintakate	-107 366,39	-102 090,00	-112 785,54	-10 696	110,5
Palo- ja pelastustoimi					
Toimintakulut	-411 987,49	-413 290,00	-419 076,38	-5 786	101,4
Vesihuolto					
Toimintatuotot	106 096,20	104 000,00	96 385,68	-7 614	92,7
Toimintakulut	-65,28	0,00	-42,40	-42	-100,0
Toimintakate	106 030,92	104 000,00	96 343,28	-7 657	92,6
Poistot	-106 096,20	-107 050,00	-96 385,68	10 664	90,0
Tilikauden yli-/alijäämä	-65,28	-3 050,00	-42,40	3 008	1,4
Jätehuolto					
Toimintatuotot	153 253,52	166 000,00	150 756,78	-15 243	90,8
Toimintakulut	-142 300,70	-145 350,00	-188 113,06	-42 763	129,4
Toimintakate	10 952,82	20 650,00	-37 356,28	-58 006	-180,9
Poistot	-2 154,72	-1 830,00	-1 831,56	-2	100,1
Tilikauden yli-/alijäämä	8 798,10	18 820,00	-39 187,84	-58 008	-208,2

JOUTSAN KUNTA
KÄYTTÖTALouden TOTEUTUMINEN, ulkoinen/sisäinen

	Tot 2021	TA 2022	Tot 2022	Poikkeama	Käyttö-%
Maa- ja metsätilat					
Toimintatuotot	362 557,00	320 000,00	184 076,51	-135 923	57,5
Toimintakulut	-37 867,40	-66 230,00	-31 401,19	34 829	47,4
Toimintakate	324 689,60	253 770,00	152 675,32	-101 095	60,2
Toimitila- ja vuokrauspalv.					
Toimintatuotot	3 034 421,93	3 201 900,00	3 091 654,16	-110 246	96,6
Toimintakulut	-2 259 699,64	-2 356 270,00	-2 264 832,68	91 437	96,1
Toimintakate	774 722,29	845 630,00	826 821,48	-18 809	97,8
Poistot ja arvonalentumiset	-876 888,52	-1 003 885,00	-955 089,14	48 796	95,1
Tilikauden yli-/alijäämä	-102 166,23	-158 255,00	-128 267,66	29 987	81,1
Laitoshuolto					
Toimintatuotot	372 809,74	424 980,00	387 654,55	-37 325	91,2
Toimintakulut	-372 809,74	-424 980,00	-387 654,55	37 325	91,2
Toimintakate	0,00	0,00	0,00	0	
Huoltoryhmä					
Toimintatuotot	687 011,75	746 040,00	694 303,81	-51 736	93,1
Valmistus omaan käyttöön	11 949,23	0,00	58 312,18	58 312	-100,0
Toimintakulut	-691 346,86	-740 010,00	-747 285,95	-7 276	101,0
Toimintakate	7 614,12	6 030,00	5 330,04	-700	88,4
Poistot	-7 614,12	-6 030,00	-5 330,04	700	88,4
Tilikauden yli-/alijäämä	0,00	0,00	0,00	0	
Ravintohuolto					
Toimintatuotot	978 609,53	1 046 480,00	1 016 335,92	-30 144	97,1
Toimintakulut	-978 609,53	-1 046 480,00	-1 016 323,37	30 157	97,1
Toimintakate	0,00	0,00	12,55	13	-100,0
Tekn. toimen eläkemaksut					
Toimintakulut	-60 253,14	-50 200,00	-58 637,70	-8 438	116,8
TEKNINEN TOIMI YHT.					
Toimintatuotot	6 101 067,14	6 386 120,00	5 975 881,34	-410 239	93,6
Valmistus omaan käyttöön	17 002,67	0,00	60 893,68	60 894	-100,0
Toimintakulut	-6 023 802,53	-6 511 090,00	-6 216 343,86	294 746	95,5
Toimintakate	94 267,28	-124 970,00	-179 568,84	-54 599	143,7
Poistot ja arvonalentumiset	-1 223 708,08	-1 390 415,00	-1 286 256,91	104 158	92,5
Tilikauden yli-/alijäämä	-1 129 437,77	-1 515 385,00	-1 465 841,39	49 544	96,7
KÄYTTÖTALOUS YHT.					
Toimintatuotot	9 929 094	9 996 250,00	9 925 765,21	-70 485	99,3
Valmistus omaan käyttöön	17 003	0,00	60 894,00	60 894	-100,0
Toimintakulut	-40 326 836	-42 073 879	-43 420 310,70	-1 346 432	103,2
Toimintakate	-30 380 739,72	-32 077 629,00	-33 433 651,49	-1 356 022	104,2
Poistot ja arvonalentumiset	-1 239 830,02	-1 401 575,00	-1 308 590,00	92 985	93,4
Tilikauden yli-/alijäämä	-31 620 569,74	-33 479 204,00	-34 742 241,49	-1 263 037	103,8

JOUTSAN KUNTA

KÄYTTÖTALouden TOTEUTUMINEN 2020-2022

Toiminto	Tot 2020	Tot 2021	TA 2022	Tot 2022	Poikkeama	Käyttö-%
YLEISHALLINTO	-714 974	-752 055	-699 640	-751 141	-51 501	2,2
KEHITTÄMISYKSIKKÖ	-259 865	-265 974	-325 030	-265 374	59 656	0,8
Sosiaalitoimen hallinto	0	0	0	0	0	
Sosiaalityö	-2 008 211	-2 293 850	-2 724 250	-2 802 537	-78 287	
Vanhusten palvelut	-7 224 733	-6 696 397	-7 515 289	-6 797 822	717 467	
Vammaisten palvelut	-2 009 820	-1 914 967	-2 148 870	-2 219 233	-70 363	
Sos.toimen eläkemaksut	-168 870	-168 475	-143 000	-164 057	-21 057	
SOSIAALITOIMI YHT.	-11 411 624	-11 078 839	-12 531 409	-11 983 649	547 760	34,5
TERVEYSTOIMI	-10 985 503	-11 012 034	-10 485 190	-12 500 305	-2 015 115	36,0
Varhaiskasvatus	-1 234 296	-1 237 904	-1 472 740	-1 330 412	142 328	
Peruskoulut	-3 744 624	-3 753 662	-3 995 880	-3 955 707	40 173	
Lukio	-790 560	-871 246	-822 540	-814 053	8 487	
Ammatillinen opetus	-11 180	-3 772	-2 760	-2 770	-10	
Puulan seutuopisto	-456 466	-412 159	-510 550	-462 646	47 904	
Kirjasto	-333 016	-318 489	-374 160	-333 464	40 696	
Elokuvatoiminta	-19 086	7 736	-36 800	-64 036	-27 236	
Muu opetus- ja kultt.toimi	-20 829	-22 502	-35 500	-46 120	-10 620	
Vapaa-aikatoimi	-514 058	-630 555	-535 550	-594 701	-59 151	
Joukkoliikenne	-66 861	-30 975	-45 570	-53 887	-8 317	
Sivistystoimen eläkemaksut	-108 002	-107 661	-90 500	-104 873	-14 373	
SIVISTYSTOIMI YHT.	-7 298 979	-7 381 231	-7 922 550	-7 762 728	159 822	22,3
Yhdyskuntasuunnittelu	-71 169	-59 348	-96 480	-32 846	63 634	
Liikenneväylät	-569 540	-547 075	-666 270	-585 522	80 748	
Puistot ja yleisalueet	-203 160	-160 910	-250 290	-207 154	43 136	
Ympäristönsuojelu	-20 774	-13 755	-48 050	-34 998	13 052	
Rakennusvalvonta	-105 111	-107 366	-102 090	-112 786	-10 696	
Palo- ja pelastustoimi	-406 058	-411 987	-413 290	-419 076	-5 786	
Vesihuolto	1 251	-65	-3 050	-42	3 008	
Jätehuolto	-80 433	8 798	18 820	-39 188	-58 008	
Maa- ja metsätilat	101 107	324 690	253 770	152 675	-101 095	
Toimitila- ja vuokrauspalv.	-74 951	-102 166	-158 255	-128 268	29 987	
Tekn.toimen eläkemaksut	-59 237	-60 253	-50 200	-58 638	-8 438	
TEKNINEN TOIMI YHT.	-1 488 075	-1 129 438	-1 515 385	-1 465 841	49 544	4,2
KÄYTTÖTALOUS YHT.	-32 159 025	-31 620 570	-33 479 204	-34 742 241	-1 263 037	100,0

ulkoinen	Toteuma 2021	TA 2022	Toteuma 2022	Poikkeama	Käyttö-%
TOIMINTATUOTOT					
MYYNITUOTOT	1 476 276,23	1 567 881	1 284 335,74	-283 545	81,9
MAKSUTUOTOT	1 337 278,56	1 462 000	1 357 640,56	-104 359	92,9
TUET JA AVUSTUKSET	840 184,00	329 100	816 057,52	486 958	248
VUOKRATUOTOT	1 498 751,16	1 787 720	1 546 043,77	-241 676	86,5
MUUT TOIMINTATUOTOT	104 800,59	400	31 986,06	31 586	7996,5
TOIMINTATUOTOT	5 257 290,54	5 147 101	5 036 063,65	-111 037	97,8
VALMISTUS OMAAN KÄYTTÖÖN	17 002,67		60 893,68	60 894	-100
TOIMINTAKULUT					
HENKILÖSTÖKULUT					
PALKAT JA PALKKIOT	-9 414 187,07	-9 818 470	-9 599 543,50	218 927	97,8
HENKILÖSTÖSIVUKULUT					
ELÄKEKULUT	-2 277 624,15	-2 238 920	-2 277 622,11	-38 702	101,7
MUUT HENKILÖSIVUKULUT	-311 425,43	-363 830	-321 709,15	42 121	88,4
HENKILÖSTÖSIVUKULUT	-2 589 049,58	-2 602 750	-2 599 331,26	3 419	99,9
HENKILÖSTÖKULUT	-12 003 236,65	-12 421 220	-12 198 874,76	222 345	98,2
PALVELUJEN OSTOT					
ASIAKASPALVELUJEN OSTOT	-14 057 935,24	-13 972 020	-16 228 150,70	-2 256 131	116,1
MUIDEN PALVELUJEN OSTOT	-3 456 249,86	-4 001 160	-3 765 397,99	235 762	94,1
PALVELUJEN OSTOT	-17 514 185,10	-17 973 180	-19 993 548,69	-2 020 369	111,2
AINEET, TARVIKKEET JA TAVARAT	-1 978 912,16	-2 244 800	-1 999 659,16	245 141	89,1
AVUSTUKSET	-3 510 738,12	-3 936 050	-3 693 398,25	242 652	93,8
VUOKRAKULUT	-576 625,44	-613 070	-507 308,48	105 762	82,7
MUUT TOIMINTAKULUT	-71 335,46	-36 410	-137 819,44	-101 409	378,5
TOIMINTAKULUT	-35 655 032,93	-37 224 730	-38 530 608,78	-1 305 879	103,5
TOIMINTAKATE	-30 380 739,72	-32 077 629	-33 433 651,45	-1 356 022	104,2
VEROTULOT	16 086 070,92	15 642 000	16 198 364,08	556 364	103,6
VALTIONOSUUDET	16 881 276,00	17 120 000	17 272 183,41	152 183	100,9
RAHOITUSTUOTOT JA KULUT					
KORKOTUOTOT	52 888,60	14 000	16 240,84	2 241	116
MUUT RAHOITUSTUOTOT	234 847,63	235 200	314 279,25	79 079	133,6
KORKOKULUT	-62 014,38	-70 000	-320 497,34	-250 497	457,9
MUUT RAHOITUSKULUT	-12 410,50	-13 500	-9 091,90	4 408	67,3
RAHOITUSTUOTOT JA KULUT	213 311,35	165 700	930,85	-164 769	0,6
VUOSIKATE	2 799 918,55	850 071	37 826,89	-812 244	4,4
POISTOT JA ARVONALENTUMISET SUUNNITELMAN MUKAISET					
POISTO	-1 239 830,43	-1 401 575	-1 308 589,87	92 985	93,4
POISTOT JA ARVONALENTUMISET	-1 239 830,43	-1 401 575	-1 308 589,87	92 985	93,4
SATUNNAISET TUOTOT					
			27 451,76	27 452	-100
SATUNNAISET ERÄT					
			27 451,76	27 452	-100
TILIKAUDEN TULOS	1 560 088,12	-551 504	-1 243 311	-691 807	225,4
POISTOERON LISÄYS/VÄHENNYS	6 363,24	6 370	6 363,24	-7	99,9
TILIKAUDEN YLI/ALIJÄÄMÄ	1 566 451,36	-545 134	-1 236 947,98	-691 814	226,9

ulkoinen/sisäinen	Toteuma 2021	TA 2022	Toteuma 2022	Poikkeama	Käyttö-%
TOIMINTATUOTOT					
MYYNTITUOTOT					
3101 Myyntitulot valtiolta	79 293,36	34 000	23 162,81	-10 837	68,1
3102 Myyntitulot kunnilta	323 155,99	379 700	332 063,27	-47 637	87,5
3103 Myyntitulot kuntayhtymi	99 151,79	112 250	111 298,09	-952	99,2
3104 Kotikuntakorvaustulot	308 697,00	301 200	301 218,96	19	100
3111 Jättemaksut	144 139,28	130 000	147 336,15	17 336	113,3
3190 Muut myyntitulot	521 838,81	610 731	369 256,46	-241 475	60,5
3191 Sisäiset myyntitulot	2 836 270,16	3 076 469	3 072 691,05	-3 778	99,9
MYYNTITUOTOT	4 312 546,39	4 644 350	4 357 026,79	-287 323	93,8
MAKSUTUOTOT					
3203 Vanhainkotimaksut	101 361,28		3 233,20	3 233	-100
3220 Rakennusvalvontamaksut	39 272,70	50 000	30 134,20	-19 866	60,3
3250 Päivähoitomaksut	97 801,50	50 900	82 309,52	31 410	161,7
3251 Asiakasmaksut	1 069 830,34	1 341 100	1 219 955,10	-121 145	91
3290 Muut maksut	29 012,74	20 000	22 008,54	2 009	110
MAKSUTUOTOT	1 337 278,56	1 462 000	1 357 640,56	-104 359	92,9
TUET JA AVUSTUKSET					
3300 Työllistämistuki	114 833,61	21 000	75 577,67	54 578	359,9
3301 Tuet ja avustukset valt	680 824,47	266 000	737 689,81	471 690	277,3
3306 Tuet ja avustukset Kela	5 268,55	6 100		-6 100	
3350 Tuet ja avustukset muil	18 154,30				
3390 Muut tuet ja avustukset	21 103,07	36 000	2 790,04	-33 210	7,8
TUET JA AVUSTUKSET	840 184,00	329 100	816 057,52	486 958	248
VUOKRATUOTOT					
3401 Asuntojen vuokratulot	333 949,30	390 000	329 883,40	-60 117	84,6
3402 Muiden rak. vuok	1 090 646,59	1 331 600	1 149 976,76	-181 623	86,4
3403 Maa- ja vesialueiden vu	9 331,27	1 500	11 047,23	9 547	736,5
3490 Muut vuokratulot	64 824,00	64 620	55 136,38	-9 484	85,3
3491 Sisäiset vuokratulot	1 835 533,38	1 772 680	1 817 010,51	44 331	102,5
VUOKRATUOTOT	3 334 284,54	3 560 400	3 363 054,28	-197 346	94,5
MUUT TOIMINTATUOTOT					
3521 Vakuutusyht.vahinkov	263,71		13 047,34	13 047	-100
3536 Sakot ja uhkasakot	232,35				
3585 Toimeentulotukimaksut	197,5				
3589 Pysyvien vastaavien myy	101 377,97		15 873,16	15 873	-100
3590 Muut tuotot	2 729,06	400	3 065,56	2 666	766,4
MUUT TOIMINTATUOTOT	104 800,59	400	31 986,06	31 586	7996,5
TOIMINTATUOTOT	9 929 094,08	9 996 250	9 925 765,21	-70 485	99,3
VALMISTUS OMAAN KÄYTTÖÖN					
3701 Valmistus omaan käyt.	17 002,67		60 893,68	60 894	-100
VALMISTUS OMAAN KÄYTTÖÖN	17 002,67		60 893,68	60 894	-100

JOUTSAN KUNTA		TULOSLASKELMAN TOTEUTUMINEN 1.1.2022-31.12.2022			
ulkoinen/sisäinen	Toteuma 2021	TA 2022	Toteuma 2022	Poikkeama	Käyttö-%
TOIMINTAKULUT					
HENKILÖSTÖKULUT					
PALKAT JA PALKKIOT					
4000 Luottamushenkilöiden p	-116 401,24	-88 450	-99 607,60	-11 158	112,6
4010 Vakinaisten palkat	-7 307 837,94	-7 741 350	-7 170 453,08	570 897	92,6
4020 Määräaikaisten palkat	-636 032,16	-700 620	-954 681,56	-254 062	136,3
4025 Tunti- ja urakkapalkat	-11 102,92	-29 200	-29 179,19	21	99,9
4040 Sijaisten palkat	-630 598,05	-555 480	-665 497,25	-110 017	119,8
4050 Erilliskorvaukset	-669 850,15	-588 600	-713 755,75	-125 156	121,3
4052 Työllistämistukipalkat	-171 805,87	-110 420	-102 784,82	7 635	93,1
4053 Velvoitetöylylistettävä			-3 728,74	-3 729	-100
4054 Siviilipalvelumiesten			-6 040,90	-6 041	-100
4060 Jaksotetut palkat	-9 652,75	-4 350	-39 809,57	-35 460	915,2
4090 Sairausvakuutuskorvauk	130 412,95		176 321,43	176 321	-100
4095 Muut henkilöstömen.	8 681,06		9 673,53	9 674	-100
PALKAT JA PALKKIOT	-9 414 187,07	-9 818 470	-9 599 543,50	218 927	97,8
HENKILÖSTÖSIVUKULUT					
ELÄKEKULUT					
4100 Palkkaperusteiset KuE	-1 318 644,50	-1 389 281	-1 358 156,27	31 125	97,8
4101 Työkyvyttömyyseläke	-121 345,15	-86 250	-88 636,21	-2 386	102,8
4102 Eläkemenoperusteiset	-678 826,75	-575 100	-659 202,96	-84 103	114,6
4110 VEL-maksut	-166 180,66	-188 289	-165 542,09	22 747	87,9
4130 Jaksotetut eläkekulut	7 372,91		-6 084,58	-6 085	-100
ELÄKEKULUT	-2 277 624,15	-2 238 920	-2 277 622,11	-38 702	101,7
MUUT HENKILÖSIVUKULUT					
4150 Työnantajan sosiaalit	-141 841,53	-131 470	-126 392,90	5 077	96,1
4160 Työttömyysvakuutusma	-145 062,42	-185 100	-154 089,63	31 010	83,2
4170 Tapaturma- ym vakuutu	-25 815,03	-47 260	-41 764,86	5 495	88,4
4190 Jaksotetut sos.vak.ma	1 293,55		538,24	538	-100
MUUT HENKILÖSIVUKULUT	-311 425,43	-363 830	-321 709,15	42 121	88,4
HENKILÖSTÖSIVUKULUT	-2 589 049,58	-2 602 750	-2 599 331,26	3 419	99,9
HENKILÖSTÖKULUT	-12 003 236,65	-12 421 220	-12 198 874,76	222 345	98,2
PALVELUJEN OSTOT					
ASIAKASPALVELUJEN OSTOT					
4301 Asiakaspalvelujen osto		-2 000		2 000	
4302 Asiakaspalvelujen osto	-292 069,72	-181 000	-415 136,64	-234 137	229,4
4303 Asiakaspalvelujen osto	-11 131 275,23	-10 399 500	-12 638 255,04	-2 238 755	121,5
4304 Asiakaspalvelujen osto	-2 333 290,29	-3 097 920	-2 883 123,98	214 796	93,1
4305 Kotikuntakorvausmenot	-301 300,00	-291 600	-291 635,04	-35	100
ASIAKASPALVELUJEN OSTOT	-14 057 935,24	-13 972 020	-16 228 150,70	-2 256 131	116,1

JOUTSAN KUNTA		TULOSLASKELMAN TOTEUTUMINEN 1.1.2022-31.12.2022			
ulkoinen/sisäinen	Toteuma 2021	TA 2022	Toteuma 2022	Poikkeama	Käyttö-%
MUIDEN PALVELUJEN OSTOT					
4340 Asiantuntijapalvelut	-198 068,12	-179 870	-186 139,16	-6 269	103,5
4341 Toimistopalvelut	-6 036,35	-2 750	-4 042,92	-1 293	147
4342 Sis.hallinnon palvelut	-566 119,35	-644 830	-588 664,57	56 165	91,3
4343 Sis.henkilöstöhall.pal	-100 387,07	-114 300	-141 796,95	-27 497	124,1
4344 Sis.laskentatoimen pal	-154 203,95	-140 850	-180 406,67	-39 557	128,1
4345 Sis.muut toimistopalve	-29 201,07	-21 830	-26 188,62	-4 359	120
4346 Atk-palvelut	-414 897,06	-503 370	-422 926,13	80 444	84
4347 Sis.atk-palvelut	-146 509,49	-141 420	-183 519,66	-42 100	129,8
4348 Telepalvelujen ostot	-58 439,59	-63 260	-56 032,98	7 227	88,6
4349 Sis.puhelinpalvelut	-36 417,69	-45 620	-37 174,36	8 446	81,5
4350 Rahoitus- ja pankkipal	-3 389,95	-4 000	-4 066,74	-67	101,7
4351 Työvoiman vuokraus	-55 437,49	-43 000	-76 000,13	-33 000	176,7
4355 Painatukset ja ilmoitu	-59 003,53	-67 550	-59 180,66	8 369	87,6
4360 Postipalvelujen osto	-7 263,26	-10 370	-9 002,31	1 368	86,8
4370 Vakuutukset	-67 400,77	-59 270	-34 558,16	24 712	58,3
4380 Puhtaanapitopalvelut	-194 083,70	-205 600	-235 554,06	-29 954	114,6
4381 Pesulapalvelut	-54 877,95	-70 750	-52 807,02	17 943	74,6
4382 Sis.siivouspalvelut	-347 241,08	-404 090	-369 526,78	34 563	91,4
4390 Rakennusten rak. ja ku	-173 342,53	-202 750	-181 177,11	21 573	89,4
4391 Alueiden rak. ja kunno	-231 639,70	-259 900	-275 515,13	-15 615	106
4395 Sis.huoltopalvelut	-582 049,50	-650 040	-612 211,12	37 829	94,2
4400 Koneiden ja laitt.rak.	-73 847,61	-84 970	-73 642,62	11 327	86,7
4410 Majoitus- ja ravitsemi	-26 707,53	-39 100	-42 919,24	-3 819	109,8
4411 Sis.ruokahuoltopalvelu	-858 872,54	-913 489	-907 453,70	6 035	99,3
4420 Matkustus- ja kuljetus	-910 078,72	-1 052 150	-1 144 828,93	-92 679	108,8
4430 Sosiaali- ja terveyspa	-100 592,28	-114 300	-96 284,33	18 016	84,2
4431 Henkilöstön terveydenh	-35 925,17	-92 500	-38 789,92	53 710	41,9
4440 Koulutus- ja kulttuuri	-106 882,05	-88 150	-126 081,81	-37 932	143
4450 Osuus verotuskustannuk	-98 070,03	-91 000	-90 037,67	962	98,9
4460 Muut yhteistoimintaosu	-543 596,86	-733 900	-515 016,74	218 883	70,2
4470 Muiden palvelujen osto	-36 669,61	-32 650	-40 794,22	-8 144	124,9
4471 Sis.muut palvelut	-15 268,42		-25 748,62	-25 749	-100
MUIDEN PALVELUJEN OSTOT	-6 292 520,02	-7 077 629	-6 838 089,04	239 540	96,6
PALVELUJEN OSTOT	-20 350 455,26	-21 049 649	-23 066 239,74	-2 016 591	109,6

JOUTSAN KUNTA		TULOSLASKELMAN TOTEUTUMINEN 1.1.2022-31.12.2022			
ulkoinen/sisäinen	Toteuma 2021	TA 2022	Toteuma 2022	Poikkeama	Käyttö-%
AINEET, TARVIKKEET JA TAVARAT					
4500 Toimistotarvikkeet	-13 800,67	-15 930	-10 778,38	5 152	67,7
4501 Koulutarvikkeet	-20 517,24	-26 620	-23 480,09	3 140	88,2
4510 Kirjallisuus	-111 326,40	-102 550	-115 200,27	-12 650	112,3
4520 Elintarvikkeet	-272 348,62	-320 900	-287 698,44	33 202	89,7
4530 Vaatteisto ja tekstiili	-19 677,06	-23 900	-15 220,02	8 680	63,7
4533 Lääkkeet	-9 532,12	-14 800	-12 390,79	2 409	83,7
4534 Hoitotarvikkeet	-260 574,20	-275 680	-149 840,65	125 839	54,4
4550 Puhdistusaineet ja tarv	-49 631,28	-42 850	-41 593,43	1 257	97,1
4560 Poltto- ja voiteluainee	-29 402,71	-40 600	-40 159,93	440	98,9
4568 Lämmitys	-434 571,23	-441 300	-486 904,48	-45 604	110,3
4569 Sähkö	-421 519,33	-431 600	-448 327,75	-16 728	103,9
4570 Vesi	-26 964,40	-28 050	-24 281,97	3 768	86,6
4580 Kalusto	-165 797,18	-241 220	-209 735,70	31 484	86,9
4590 Rakennusmateriaali	-45 666,36	-153 850	-50 145,56	103 704	32,6
4600 Muu materiaali	-97 583,36	-84 950	-83 901,70	1 048	98,8
AINEET, TARVIKKEET JA TAVARAT	-1 978 912,16	-2 244 800	-1 999 659,16	245 141	89,1
AVUSTUKSET					
4700 Lasten kotihoidon tuki	-85 046,49	-84 000	-86 911,74	-2 912	103,5
4710 Omaishoidon tuki	-200 853,81	-240 000	-233 042,76	6 957	97,1
4721 Täydentävä toimeentulot	-23 935,15	-30 000	-28 128,74	1 871	93,8
4722 Ehkäisevä toimeentulotu	-5 999,69	-5 000	-3 852,94	1 147	77,1
4724 Kuntouttava työtoiminta	-4 942,92	-6 000	-3 673,42	2 327	61,2
4727 Vammaisille annetut avu	-131 233,47	-140 000	-152 266,71	-12 267	108,8
4731 Kotihoidon palvelusetel	-3 528,75	-20 000	-6 861,91	13 138	34,3
4732 Palveluasumisen palvelu	-2 544 786,18	-2 840 750	-2 665 925,11	174 825	93,8
4734 Muut palvelusetelimenot		-15 000		15 000	
4739 Muut avustukset kotital	-27 852,13	-66 500	-29 061,28	37 439	43,7
4745 Työmarkkinatuen kunt.os	-328 479,73	-325 000	-310 742,30	14 258	95,6
4749 Muut avustukset yhteisö	-154 079,80	-163 800	-172 931,34	-9 131	105,6
AVUSTUKSET	-3 510 738,12	-3 936 050	-3 693 398,25	242 652	93,8
VUOKRAKULUT					
4820 Rakennusten ja huoneist	-514 793,32	-510 840	-433 348,01	77 492	84,8
4825 Sis.rak.ja huoneistojen	-1 835 533,38	-1 772 680	-1 817 010,51	-44 331	102,5
4830 Koneiden ja laitteiden	-48 096,26	-86 730	-59 317,97	27 412	68,4
4890 Muut vuokramenot	-13 735,86	-15 500	-14 642,50	858	94,5
VUOKRAKULUT	-2 412 158,82	-2 385 750	-2 324 318,99	61 431	97,4

JOUTSAN KUNTA		TULOSLASKELMAN TOTEUTUMINEN 1.1.2022-31.12.2022			
ulkoinen/sisäinen	Toteuma 2021	TA 2022	Toteuma 2022	Poikkeama	Käyttö-%
MUUT TOIMINTAKULUT					
4900 Välilliset verot	-11 152,13	-3 100	-12 879,10	-9 779	415,5
4910 Välittömät verot			-549,68	-550	-100
4920 Pysyvien vastaavien myy			-19 232,89	-19 233	-100
4921 Luottotappiot	-13 657,03	-1 500	-53 930,57	-52 430	3595
4922 Jäsenmaksut	-24 534,02	-7 780	-24 260,31	-16 480	311,8
4940 Muut kulut	-21 992,28	-24 030	-26 966,89	-2 937	112,2
MUUT TOIMINTAKULUT	-71 335,46	-36 410	-136 622,74	-100 213	375,2
TOIMINTAKULUT	-40 326 836,47	-42 073 879	-43 420 310,34	-1 346 431	103,2
TOIMINTAKATE	-30 380 739,72	-32 077 629	-33 433 651,45	-1 356 022	104,2
VEROTULOT					
5001 Kunnan tulovero	11 881 251,73	12 122 000	11 988 418,44	-133 582	98,9
5100 Kiinteistövero	1 758 524,82	1 730 000	1 853 478,97	123 479	107,1
5210 Osuus yhteisöverosta	2 446 294,37	1 790 000	2 356 466,67	566 467	131,6
VEROTULOT	16 086 070,92	15 642 000	16 198 364,08	556 364	103,6
VALTIONOSUUDET					
5600 Peruspalvelujen valtion	12 751 191,00	13 543 000	13 613 774,76	70 775	100,5
5610 Verotuloihin perust. va	3 636 033,00	3 554 000	3 557 418,65	3 419	100,1
5701 Opetus- ja kultt.toimen	-5 948,00	23 000	100 990,00	77 990	439,1
5801 Harkinnanvarainen valt.	500 000,00				
VALTIONOSUUDET	16 881 276,00	17 120 000	17 272 183,41	152 183	100,9
RAHOITUSTUOTOT JA KULUT					
KORKOTUOTOT					
6031 Maksuliikennetilien ko			0,01	0	-100
6041 Muut korkotuotot	52 888,60	14 000	16 240,83	2 241	116
KORKOTUOTOT	52 888,60	14 000	16 240,84	2 241	116
MUUT RAHOITUSTUOTOT					
6100 Osingot ja osuuspääomi	175 731,35	167 000	173 448,58	6 449	103,9
6130 Viivästyskorkotuotot	10 160,04	8 000	15 777,09	7 777	197,2
6170 Muut rahoitustuotot	48 955,55	60 000	125 053,58	65 054	208,4
6330 Viivästyskorkotulot	0,69	200		-200	
MUUT RAHOITUSTUOTOT	234 847,63	235 200	314 279,25	79 079	133,6
KORKOKULUT					
6210 Lainojen korkokulut	-61 952,10	-70 000	-316 539,17	-246 539	452,2
6240 Maksuliikennetilien ko	-62,28		-3 958,17	-3 958	-100
KORKOKULUT	-62 014,38	-70 000	-320 497,34	-250 497	457,9

JOUTSAN KUNTA		TULOSLASKELMAN TOTEUTUMINEN 1.1.2022-31.12.2022			
ulkoinen/sisäinen	Toteuma 2021	TA 2022	Toteuma 2022	Poikkeama	Käyttö-%
MUUT RAHOITUSKULUT					
6310 Verontilityskorkokulut	42,37				
6322 Viivästyskorkokulut	-1 645,96	-1 500	-841,11	659	56,1
6350 Provisiot ja muut lain	-1 925,00	-2 000	-2 100,00	-100	105
6370 Arvonalentumiset pysyv	-1 950,74				
6380 Muut rahoituskulut	-6 931,17	-10 000	-6 150,79	3 849	61,5
MUUT RAHOITUSKULUT	-12 410,50	-13 500	-9 091,90	4 408	67,3
RAHOITUSTUOTOT JA KULUT	213 311,35	165 700	930,85	-164 769	0,6
VUOSIKATE	2 799 918,55	850 071	37 826,89	-812 244	4,4
POISTOT JA ARVONALENTUMISET SUUNNITELMAN MUKAISET					
POISTO					
7120 Poistot muista pitkäva	-81 366,20	-80 370	-92 386,44	-12 016	115
7130 Poistot rakennuksista	-806 123,26	-924 835	-886 793,42	38 042	95,9
7140 Poistot kiint.rakentei	-326 657,58	-375 730	-312 113,21	63 617	83,1
7150 Poistot koneista ja ka	-25 683,39	-20 640	-17 296,80	3 343	83,8
SUUNNITELMAN MUKAISET					
POISTO	-1 239 830,43	-1 401 575	-1 308 589,87	92 985	93,4
POISTOT JA ARVONALENTUMISET	-1 239 830,43	-1 401 575	-1 308 589,87	92 985	93,4
SATUNNAISET ERÄT					
SATUNNAISET TUOTOT					
8050 Muut satunnaiset tuoto			27 451,76	27 452	-100
SATUNNAISET TUOTOT					
			27 451,76	27 452	-100
SATUNNAISET ERÄT					
			27 451,76	27 452	-100
TILIKAUDEN TULOS	1 560 088,12	-551 504	-1 243 311	-691 807	225,4
POISTOERON LISÄYS/VÄHENNYS					
8550 Poistoeron vähennys	6 363,24	6 370	6 363,24	-7	99,9
POISTOERON LISÄYS/VÄHENNYS	6 363,24	6 370	6 363,24	-7	99,9
TILIKAUDEN YLI/ALIJÄÄMÄ	1 566 451,36	-545 134	-1 236 947,98	-691 814	226,9

VALTIONOSUUED 2022

Laskennalliset kustannukset

Ikärakenne

Ikä 0-5	119	9 713	1 155 883
Ikä 6	38	10 306	391 617
Ikä 7-12	205	8 596	1 762 155
Ikä 13-15	125	14 733	1 841 684
Ikä 16-18	105	4 728	496 469
Ikä 19-64	2021	1 157	2 338 701
Ikä 65-74	896	2 306	2 066 337
Ikä 75-84	557	6 457	3 596 750
Ikä 84+	<u>231</u>	22 359	5 164 982
	4297		18 814 578

Muut kriteerit

Sairastavuus	1 330	8 112 460
Työttömyysaste	103	438 737
Kaksikielisyys		
Vieraskielisyys	2 238	179 105
Asukastiheys	45	710 139
Saaristo-osakun.	321	86 923
Koulutustausta	457	<u>217 409</u>
		9 744 773

Ikärakenne ja muut kriteerit yhteensä

28 559 352

-18 438 642

10 120 710

Lisäosat 2020

Syrjäisyys

544 499

Työpaikkaomavar.

153 961

Vähennykset ja lisäykset

lääkintähelikopteritoiminnan rah.	-17 618
Kuntien digitalisaatiokannust, rah.	-7 821
Harkinnanvaraisen valtionosuuden korotuksen rahoitus	-7 821
Aloittavien koulujen rahoituks väh	-86
Kriisikuntien harkinnan varainen yhdistymisavustus	-7 821
Kuntien yhdistymisavustus	-7 821
Tasauksen neutralisointi	-82 545
Eläketukivähennys, "Lex Lindström"	-5 457
Perustoimeentulotuen siirto Kelalle; valtionosuusvähennys	-192 002
Muut lisäykset	32 334

-296 656

= Valtionosuudet ilman veron.perust.tasausta

10 522 514

Verotuloihin perustuva valtionosuuksein tasaus

3 557 419

=Peruspalvelujen valtionosuus

14 079 932

Opetus- ja kulttuuritoimen valtionosuudet:

Perusopetus: muut vammaiset (10)	235 268
Aamu- ja iltapäivätoiminta (1165)	14 820
Lukiokoulutus (65,2)	674 895
Puulan seutuopisto (6887)	344 886
Liikuntatoiminta (4467)	15 315
Nuorisotyö (863)	3 497
Kunnan omarahoitusosuus (lukiok.)	-386 644
Kunnan omarahoitusosuus (amm.k.)	-801 047

100 990**Kunnan valtionosuusrahoitus 2022****14 180 922**

Verotulomenetysten korvaukset vuosina 2010-2020

3 091 261**VALTIONOSUUED YHTEENSÄ V. 2021****17 272 183**

Esi- ja perusopetuksen kotikuntakorvaukset

Kotikuntakorvausmenot (-) -291 635

Kotikuntakorvaustulot

301 219

Kotikuntakorvaukset, netto

9 584

Kunnan valtionosuus, verotulomen. korvaus ja kotikuntakorvaukset 2022**17 281 767**

JOUTSAN KUNTA

2.3. INVESTOINTIEN TOTEUTUMINEN

Sitovuustaso valtuustoon nähden on kiinteistöjen osalta hankekohtainen ja muilta osin hankeryhmäkohtainen.

01.01.2022 - 31.12.2022

	Ed.vuosien toteutuma	TA 2022	Toteutuma 2022	Poikkeama
KIINTEISTÖT:				
9101 MAA-ALUEET				
Investointimenot		-500 000	-4 050,00	495 950
9102 OSAKKEIDEN HANKINTA				
Investointimenot		0	-20 000,00	-20 000
9274 SAKUKO OSASTO JOUSESSA				
Investointimenot	-1 632 922	-450 000	-560 613,00	-110 613
9357 KÖYSITIEN HALLIN KATTOREMONTTI				
Investoinnit		-70 000	0,00	70 000
9280 VIRASTOTALON KATON UUSIMINEN				
Investoinnit		-10 000	-837,50	9 163
9315 KESKUSKEITTIÖ				
Investointimenot	-619 869	-1 700 000	-1 902 548	-202 548
9279 TYÖVARIKKOKIINTEISTÖN PUTKIREMONTTI				
Investoinnit		-20 000	-14 146,00	5 854
9281 VARHAISKASV. TILOJEN REMONTTI				
Investoinnit		-150 000	-270 537,94	-120 538
9356 WAWIN KUNNOSTUSTARPEET				
Investoinnit		-50 000	-35 607,00	14 393
9303 POHVINRINNE				
Investoinnit		0	-9 656,00	-9 656
9700 MYYNNIT				
Investointitulot		50 000	39 900,00	-10 100
KIINTEISTÖT YHTEENSÄ				
Investointimenot	-2 252 791	-2 950 000	-2 817 995,19	132 005
Investointitulot	0	50 000	39 900,00	-10 100
Nettomeno	-2 252 791	-2 900 000	-2 778 095,19	121 905

JOUTSAN KUNTA

INVESTOINTIEN TOTEUTUMINEN

01.01.2022 - 31.12.2022

	Ed.vuosien toteutuma	TA 2022	Toteutuma 2022	Poikkeama
YHDYSKUNTATEKNIikka:				
9408 KAAVATIET Investointimenot		-175 000	-65 716,00	109 284
9409 KATUVALAISTUS Investointimenot		-20 000	0,00	20 000
9435 KATUALUEIDEN LUNASTUS Investointimenot		-30 000	0,00	30 000
9427 KURKIAURAN KOULUN VALOKUITUVERKKO Investointimenot		-10 000	0,00	10 000
9426 HULEVESIALUEIDEN RAKENTAMINEN Investointimenot		-50 000	-1 651,00	48 349
YHDYSKUNTATEKNIikka YHTEENSÄ Investointimenot		-285 000	-67 367	217 633
LIIKUNTA- YM. MUU RAKENTAMINEN:				
9425 LIIKEKESKUSINFRAN PERUS. Investointimenot		0	-5 851,00	-5 851
9424 KESKUSTA-ALUEEN KEHIT. Investointimenot		-30 000	-4 320,00	25 680
9604 PUHDISTAMOALUEEN SUUNNITTELU Investointimenot	-27 997	-50 000	-3 225,00	46 775
LIIKUNTA- JAA MUU RAKENTAMINEN YHTEENSÄ Investointimenot	-27 997	-80 000	-13 396	66 604
INVESTOINNIT YHTEENSÄ				
Investointimenot	-2 280 788	-3 315 000	-2 898 758,19	416 242
Investointitulot	0	50 000	39 900,00	-10 100
Nettomeno	-2 280 788	-3 265 000	-2 858 857,19	406 143

JOUTSAN KUNTA

2.4. RAHOITUSOSAN TOTEUTUMINEN

	TA 2022	Tot 2022	Poikkeama
Toiminnan rahavirta			
Vuosikate	850 071	37 826,89	-812 244
Satunnaiset erät		27 451,76	27 452
Tulorahoituksen korjauserät, myynnit		68 911,00	68 911
	850 071	134 189,65	-715 881
Investointien rahavirta			
Investointimenot	-3 445 000	-2 898 757,18	546 243
Rahoitusosuudet investointimenoihin	0	0,00	0
Investointien myyntitulot	50 000	39 900,00	-10 100
	-3 395 000	-2 858 857,18	536 143
Toiminnan ja investointien rahavirta	-2 544 929	-2 724 667,53	-179 739
Rahoituksen rahavirta			
Antolainauksen muutokset			
Antolainasaamisten lisäykset	0		0
Antolainasaamisten vähennykset	0	6666,67	6 667
	0	6 666,67	6 667
Lainakannan muutokset			
Pitkäaikaisten lainojen lisäys			
Pitkäaikaisten lainojen vähennys	-1 134 888	-1 134 888,00	0
Lyhytaikaisten lainojen muutos	5 800 000	3 400 000,00	-2 400 000
	4 665 112	2 265 112,00	-2 400 000
Oman pääoman muutokset	0	0,00	0
Muut maksuvalmiuden muutokset			
Toimeksiantojen varat ja pääomat		-11 719,76	
Saamiset		341 523,41	
Korottomat velat		828 221,50	
	0	1 158 025,15	1 158 025
Rahoituksen rahavirta	4 665 112	3 429 803,82	-1 235 308
Rahavarojen muutos	2 120 183	705 136,29	-1 415 047
Rahavarojen muutos			
Rahavarat 31.12.	1 653 761,05		
Rahavarat 1.1.	948 624,76		
	705 136,29		

JOUTSAN KUNTA

2.5. YHTEENVETO TALOUSARVION TOTEUTUMISESTA

	MÄÄRÄRAHAT			TULOARVIOT		
	TA 2022	Tot 2022	Poikkeama	TA 2022	Tot 2022	Poikkeama
KÄYTTÖTALOUSOSA						
YLEISHALLINTO						
Yleishallinto	-727 400	-779 054	-51 654	63 760	70 185	6 425
Taloushallinto	-427 960	-534 736	-106 776	427 960	532 954	104 994
Yleishallinnon eläkemaksut	-36 000	-40 490	-4 490	0	0	0
YLEISHALLINTO YHTEENSÄ	-1 191 360	-1 354 280	-162 920	491 720	603 139	111 419
KEHITTÄMISYKSIKKÖ	-338 530	-280 283	58 247	13 500	14 909	1 409
SOSIAALITOIMI						
SOSIAALITOIMEN HALLINTO	-173 750	-179 871	-6 121	173 750	179 871	6 121
SOSIAALITYÖ						
Sos. lasten ja nuorten palvelut	-1 289 610	-1 625 737	-336 127	69 400	42 573	-26 827
Aikuissosiaalityö	-1 580 340	-1 392 801	187 539	76 300	173 428	97 128
Sosiaalityö yhteensä	-2 869 950	-3 018 538	-148 588	145 700	216 001	70 301
VANHUSTEN PALVELUT						
Laitoshoito	-1 156 350	-1 071 720	84 630	229 500	187 308	-42 192
Tehostettu palveluasuminen	-1 963 649	-2 003 186	-39 537	462 300	445 434	-16 866
Asumisen ostopalvelut	-3 034 120	-2 638 339	395 781	125 800	176 832	51 032
Kotiin annettavat palvelut	-2 308 110	-1 937 705	370 405	508 000	450 593	-57 407
Senioritoiminta	-124 960	-164 830	-39 870	20 110	22 169	2 059
Omaishoidontuki	-273 810	-264 379	9 431	0	0	0
Yhteensä	-8 860 999	-8 080 158	780 841	1 345 710	1 282 336	-63 374
VAMMAISTEN PALVELUT						
Vammaisten laitoshoido	-225 290	-325 296	-100 006	0	1 850	1 850
Toimintakeskus Helperi	-405 110	-375 044	30 066	59 960	38 817	-21 143
Kehitysvammaisten asumispalv.	-1 111 860	-1 195 128	-83 268	0	23 410	23 410
Muut vammaisten palvelut	-483 770	-427 722	56 048	17 200	39 883	22 683
Yhteensä	-2 226 030	-2 323 191	-97 161	77 160	103 958	26 798
Sosiaalitoimen eläkemaksut	-143 000	-164 057	-21 057	0	0	0
SOSIAALITOIMI YHTEENSÄ	-14 273 729	-13 765 816	507 913	1 742 320	1 782 167	39 847
TERVEYSTOIMI						
Perusterveydenhuolto	-4 821 030	-5 549 914	-728 884	0	47 588	47 588
Erikoissairaanhoido	-5 664 160	-7 039 630	-1 375 470	0	41 651	41 651
TERVEYSTOIMI YHTEENSÄ	-10 485 190	-12 589 544	-2 104 354	0	89 239	89 239

	MÄÄRÄRAHAT			TULOARVIOT		
	TA 2022	Tot 2022	Poikkeama	TA 2022	Tot 2022	Poikkeama
SIVISTYSTOIMI						
Opetustoimen hallinto	-167 560	-166 908	652	167 560	166 908	-652
Varhaiskasvatus	-1 601 680	-1 538 180	63 500	131 900	210 589	78 689
Peruskoulut	-4 447 720	-4 451 439	-3 719	455 070	498 862	43 792
Lukio	-832 690	-863 203	-30 513	10 750	49 715	38 965
Ammatillinen opetus	-2 760	-2 770	-10	0	0	0
Puulan seutuopisto	-853 580	-785 880	67 700	343 030	323 235	-19 795
Kirjasto	-375 240	-338 676	36 564	1 080	5 213	4 133
Elokuvatoiminta	-93 770	-91 286	2 484	57 000	27 251	-29 749
Muu opetus- ja kulttuuritoimi	-35 500	-46 120	-10 620	0	0	0
Vapaa-aikatoimi	-727 410	-769 565	-42 155	196 200	178 657	-17 543
Joukkoliikenne	-45 570	-53 887	-8 317	0	0	0
Sivistystoimen eläkemaksut	-90 500	-104 873	-14 373	0	0	0
SIVISTYSTOIMI YHTEENSÄ	-9 273 980	-9 212 847	61 133	1 362 590	1 460 430	97 840
TEKNINEN TOIMI						
Tekninen hallinto	-303 620	-279 661	23 959	303 620	279 664	-23 956
Yhdyskuntasuunnittelu	-96 480	-32 846	63 634	0	0	0
Liikenneväylät	-425 980	-394 674	31 306	0	2 220	2 220
Puistot ja yleiset alueet	-220 460	-193 136	27 324	1 500	20 535	19 035
Ympäristönsuojelu	-69 650	-53 521	16 129	21 600	18 523	-3 077
Rakennusvalvonta	-152 090	-149 139	2 951	50 000	36 353	-13 647
Palo- ja pelastustoimi	-413 290	-419 076	-5 786	0	0	0
Vesihuolto	0	-42	-42	104 000	96 386	-7 614
Jätehuolto	-145 350	-188 113	-42 763	166 000	150 757	-15 243
Maa- ja metsätilat	-66 230	-31 401	34 829	320 000	184 077	-135 923
Toimitila- ja vuokrauspalvelut	-2 356 270	-2 264 833	91 437	3 201 900	3 091 654	-110 246
Laitoshuolto	-424 980	-387 655	37 325	424 980	387 655	-37 325
Huoltoryhmä	-740 010	-747 286	-7 276	746 040	752 616	6 576
Ravintohuolto	-1 046 480	-1 016 323	30 157	1 046 480	1 016 336	-30 144
Teknisen toimen eläkemaksut	-50 200	-58 638	-8 438	0	0	0
TEKNINEN TOIMI YHTEENSÄ	-6 511 090	-6 216 344	294 746	6 386 120	6 036 775	-349 345
KÄYTTÖTALOUS YHTEENSÄ	-42 073 879	-43 420 310	-1 346 431	9 996 250	9 986 659	-9 591
TULOSLASKELMAOSA						
Verotulot				15 642 000	16 198 364	556 364
Valtionosuudet				17 120 000	17 272 183	152 183
Korkotuotot				14 000	16 241	2 241
Muut rahoitustuotot				235 200	314 279	79 079
Korkokulut	-70 000	-320 497	-250 497			
Muut rahoituskulut	-13 500	-9 092	4 408			
Satunnaiset tuotot/kulut	0	0	0	0	27 452	27 452

	MÄÄRÄRAHAT			TULOARVIOT		
	TA 2022	Tot 2022	Poikkeama	TA 2022	Tot 2022	Poikkeama
INVESTOINTIOSA						
Maanhankinta ja irtain käyttöomaisuus	-500 000	-4 050	495 950			
Suunternv.huol.ja ruokapalveluudisrak.	-1 700 000	-1 902 548	-202 548			
Wavin & Grundfors julkisivukorj.	-50 000	-35 607	14 393			
Pohvinrinne	0	-9 656	-9 656			
Köysitien hallin kattoremontti	-70 000		70 000			
Virastotalon katon uus.	-10 000	-838	9 163			
Hulevesialueiden rak.	-50 000	-1 651	48 350			
Kurkiauran koulun valokuitu	-10 000		10 000			
Jousen SaKuKo-osasto	-450 000	-560 613	-110 613			
Työvarikkokiinteistön putkir.	-20 000	-14 146	5 854			
Keskusta alueen keh.	-30 000	-4 320	25 680			
Katuvalaistus	-20 000		20 000			
Varhaiskasv.tilojen rem.	-150 000	-270 538	-120 538			
Liikenneväylät päällystäminen	-150 000	-65 716	84 284			
Liikenneväylät bitumistabilointi	-15 000		15 000			
Savontien kevyenliikenteenväylän jatk.	-10 000		10 000			
Katualueiden lunastus	-30 000		30 000			
Liikekeskusinfran perus.	0	-5 851	-5 851			
Puhdistamoalueen suunn.ja tot.	-50 000	-3 225	46 775			
Osakkeiden hankinta	0	-20 000	-20 000			
Pysyvien vastaavien myynti				50 000	39 900	-10 100
Investoinnit yhteensä	-3 315 000	-2 898 757	416 243	50 000	39 900	-10 100
RAHOITUSOSA						
Antolainasaamisten muutos					6 667	6 667
Lainakannan muutokset						
Pitkäaik.lainojen lisäys		-684 888	-684 888			
Pitkäaik.lainojen vähennys	-1 134 888	-450 000	684 888			
Lyhytaik.lainojen muutos				5 800 000	3 400 000	-2 400 000
Tulorah.korj: pakoll.varaus					521 800	520 603
Vaikutus maksuvalmiuteen	-2 250 183					
YHTEENSÄ	-48 857 450	-47 783 545	1 073 905	48 857 450	47 783 545	-1 073 905

JOUTSAN KUNTA

3. TILINPÄÄTÖSLASKELMAT**3.1. TULOSLASKELMA**

	1.1.-31.12.2022	1.1.-31.12.2021
Toimintatuotot		
Myyntituotot	1 284 335,74	1 476 276,23
Maksutuotot	1 357 640,56	1 337 278,56
Tuet ja avustukset	816 057,52	840 184,00
Vuokratuotot	1 546 043,77	1 498 751,16
Muut toimintatuotot	31 986,06	104 800,59
	<u>5 036 063,65</u>	<u>5 257 290,54</u>
Valmistus omaan käyttöön	60 893,68	17 002,67
Toimintakulut		
Henkilöstökulut		
Palkat ja palkkiot	-9 599 543,50	-9 414 187,07
Henkilösivukulut		
Eläkekulut	-2 277 622,11	-2 277 624,15
Muut henkilösivukulut	-321 709,15	-311 425,43
Henkilösivukulut yhteensä	<u>-2 599 331,26</u>	<u>-2 589 049,58</u>
	-12 198 874,76	-12 003 236,65
Palvelujen ostot		
Asiakaspalvelujen ostot	-16 228 150,70	-14 057 935,24
Muiden palvelujen ostot	<u>-3 765 397,99</u>	<u>-3 456 249,86</u>
	-19 993 548,69	-17 514 185,10
Aineet, tarvikkeet ja tavarat	-1 999 659,16	-1 978 912,16
Avustukset	-3 693 398,25	-3 510 738,12
Vuokratulot	-507 308,48	-576 625,44
Muut toimintakulut	<u>-137 819,44</u>	<u>-71 335,46</u>
	-38 530 608,78	-35 655 032,93
Toimintakate	-33 433 651,45	-30 380 739,72
Verotulot	16 198 364,08	16 086 070,92
Valtionosuudet	17 272 183,41	16 881 276,00
Rahoitustuotot ja kulut		
Korkotuotot	16 240,84	52 888,60
Muut rahoitustuotot	314 279,25	234 847,63
Korkokulut	-320 497,34	-62 014,38
Muut rahoituskulut	<u>-9 091,90</u>	<u>-12 410,50</u>
	930,85	213 311,35
Vuosikate	37 826,89	2 799 918,55
Poistot ja arvonalentumiset		
Suunnitelman mukaiset poistot	-1 308 589,87	-1 239 830,43
Arvonalentumiset	<u>0,00</u>	<u>0,00</u>
	-1 308 589,87	-1 239 830,43
Satunnaiset erät		
Satunnaiset tuotot	27 451,76	0,00
Satunnaiset kulut	0,00	0,00
Tilikauden tulos	-1 243 311,22	1 560 088,12
Poistoeron lisäys(-)/vähennys(+)	6 363,24	6 363,24
Tilikauden yli-/alijäämä	-1 236 947,98	1 566 451,36

JOUTSAN KUNTA

3.2. RAHOITUSLASKELMA

	1.1.-31.12.2022	1.1.-31.12.2021
Toiminnan rahavirta		
Vuosikate	37 826,89	2 799 918,55
Satunnaiset erät	27 451,76	0,00
Tulorahoituksen korjauserät, myyntivoitot/-tappiot	68 911,00	133 255,88
	<u>134 189,65</u>	<u>2 933 174,43</u>
Investointien rahavirta		
Investointimenot	-2 898 757,18	-2 423 140,86
Rahoitusosuudet investointimenoihin	0,00	10 964,45
Siirrot toimeksiantojen varoihin		
Pysyvien vastaavien hyödykkeiden luovutustulot	39 900,00	115 757,00
	<u>-2 858 857,18</u>	<u>-2 296 419,41</u>
Toiminnan ja investointien rahavirta	-2 724 667,53	636 755,02
Rahoituksen rahavirta		
Antolainauksen muutokset		
Antolainasaamisten lisäys		
Antolainasaamisten vähennys	6 666,67	0,00
	<u>6 666,67</u>	<u>0,00</u>
Lainakannan muutokset		
Pitkäaikaisten lainojen lisäys		
Pitkäaikaisten lainojen vähennys	-1 134 888,00	-2 311 088,00
Lyhytaikaisten lainojen muutos	3 400 000,00	1 600 000,00
	<u>2 265 112,00</u>	<u>-711 088,00</u>
Oman pääoman muutokset		
Muut maksuvalmiuden muutokset		
Toimeksiantojen varojen ja pääomien muutokset	-11 719,76	-28 768,18
Saamisten muutos	341 523,41	-446 760,38
Korottomien velkojen muutos	828 221,50	761 381,35
	<u>1 158 025,15</u>	<u>285 852,79</u>
Rahoituksen rahavirta	3 429 803,82	-425 235,21
Rahavarojen muutos	705 136,29	211 519,81
Rahavarojen muutos		
Rahavarat 31.12.	1 653 761,05	948 624,76
Rahavarat 1.1.	948 624,76	737 104,95
	<u>705 136,29</u>	<u>211 519,81</u>

JOUTSAN KUNTA

3.3. TASE

	2022	2021
VASTAAVAA		
PYSYVÄT VASTAAVAT		
AINEETTOMAT HYÖDYKKEET		
Muut pitkävaikutteiset menot	289 196,51	381 582,95
AINEETTOMAT HYÖDYKKEET	289 196,51	381 582,95
AINEELLISET HYÖDYKKEET		
Maa- ja vesialueet	2 805 897,22	2 729 242,55
Rakennukset	20 703 698,71	16 138 561,58
Kiinteät rakenteet ja laitteet	1 828 876,83	2 075 274,05
Koneet ja kalusto	40 358,68	57 655,48
Ennakkomaksut ja keskeneräiset hankinnat	80 531,38	2 317 438,55
AINEELLISET HYÖDYKKEET	25 459 362,82	23 318 172,21
SIJOITUKSET		
Osakkeet ja osuudet	4 453 058,24	4 977 465,44
Muut lainasaamiset	881 595,79	888 262,46
Muut saamiset	671 621,46	649 110,85
SIJOITUKSET	6 006 275,49	6 514 838,75
PYSYVÄT VASTAAVAT	31 754 834,82	30 214 593,91
TOIMEKSIANTOJEN VARAT		
Lahjoitusrahastojen varat	127 811,60	127 811,60
Muut toimeksiantojen varat	23 481,28	18 293,20
TOIMEKSIANTOJEN VARAT	151 292,88	146 104,80
VAIHTUVAT VASTAAVAT		
SAAMISET		
PITKÄAIKAISET SAAMISET		
Myyntisaamiset	4 009,05	16 873,65
PITKÄAIKAISET SAAMISET	4 009,05	16 873,65
LYHYTAIKAISET SAAMISET		
Myyntisaamiset	668 248,51	702 310,91
Lainasaamiset	96 070,23	38 594,17
Muut saamiset	261 928,65	447 311,54
Siirtosaamiset	360 796,86	527 486,44
LYHYTAIKAISET SAAMISET	1 387 044,25	1 715 703,06
SAAMISET	1 391 053,30	1 732 576,71
RAHAT JA PANKKISAAMISET	1 653 761,05	948 624,76
VAIHTUVAT VASTAAVAT	3 044 814,35	2 681 201,47
VASTAAVAA	34 950 942,05	33 041 900,18

JOUTSAN KUNTA

TASE

	2022	2021
VASTATTAVAA		
OMA PÄÄOMA		
Peruspääoma	5 847 004,23	5 847 004,23
Arvonkorotusrahasto	399 505,97	399 505,97
Muut omat rahastot	327 966,46	327 966,46
Edellisten tilikausien yli-/alijäämä	4 161 373,30	2 604 919,96
Tilikauden yli-/alijäämä	-1 236 947,98	1 566 451,36
OMA PÄÄOMA	9 498 901,98	10 745 847,98
POISTOERO JA VAPAAEHTOISET VARAUKSET		
Poistoero	22 280,34	28 643,58
PAKOLLISET VARAUKSET		
Muut pakolliset varaukset	462 579,04	387 029,75
TOIMEKSIANTOJEN PÄÄOMAT		
Lahjoitusrahastojen pääomat	1 430 322,28	1 450 933,55
Muut toimeksiantojen pääomat	133 296,09	119 216,50
TOIMEKSIANTOJEN PÄÄOMAT	1 563 618,37	1 570 150,05
VIERAS PÄÄOMA		
PITKÄAIKAINEN		
Lainat rahoitus- ja vakuutuslaitoksilta	2 473 137,00	3 158 025,00
Lainat julkisyhteisöiltä		
Saadut ennakot	17 913,74	20 073,77
Ostovelat	0,00	0,00
Liittymismaksut ja muut velat	140 947,00	140 947,00
PITKÄAIKAINEN	2 631 997,74	3 319 045,77
LYHYTAIKAINEN		
Joukkovelkakirjalainat	15 000 000,00	11 600 000,00
Lainat rahoitus- ja vakuutuslaitoksilta	684 888,00	1 134 888,00
Lainat julkisyhteisöiltä	0,00	0,00
Saadut ennakot	301 905,40	242 693,28
Ostovelat	2 635 337,33	1 924 965,92
Liittymismaksut ja muut velat	246 190,52	272 337,45
Siirtovelat	1 903 243,33	1 816 298,40
LYHYTAIKAINEN	20 771 564,58	16 991 183,05
VIERAS PÄÄOMA	23 403 562,32	20 310 228,82
VASTATTAVAA	34 950 942,05	33 041 900,18

3.4. KONSERNILASKELMAT**3.4.1. KONSERNIN TULOSLASKELMA**

	1.1.-31.12.2022	1.1.-31.12.2021
Toimintatuotot	16 279 306,27	14 417 156,40
Toimintakulut	-48 296 805,90	-45 242 909,28
Osuus osakkuusyhtiöiden voitosta/tappiosta	16 181,14	8 825,70
Toimintakate	-32 001 318,49	-30 816 927,18
Verotulot	16 151 126,51	16 025 511,61
Valtionosuudet	18 372 552,12	17 974 254,59
Rahoitustuotot ja -kulut		
Korkotuotot	16 050,01	52 497,26
Muut rahoitustuotot	398 695,53	339 029,02
Korkokulut	-476 527,73	-189 754,95
Muut rahoituskulut	-15 821,61	-19 108,82
	-77 603,80	182 662,51
Vuosikate	2 444 756,34	3 365 501,53
Poistot ja arvonalentumiset		
Suunnitelman mukaiset poistot	-2 740 256,34	-2 401 587,82
Eliminointierot		
Arvonalentumiset	-4 360,30	0,00
	-2 744 616,64	-2 401 587,82
Satunnaiset erät	185 867,95	179 410,28
Tilikauden tulos	-113 992,35	1 143 323,99
Tilinpäätössiirrot	713,09	14 692,29
Tilikauden verot	-11 706,57	-18 059,08
Laskennalliset verot	-10 958,17	3 370,58
Vähemmistöosuudet	22 598,82	28 368,18
Tilikauden yli-/alijäämä	-113 345,18	1 171 695,96

3.4.2. KONSERNIN RAHOITUSLASKELMA

	1.1.-31.12.2022	1.1.-31.12.2021
	Eur	Eur
Toiminnan rahavirta		
Vuosikate	2 444 756,34	3 365 501,53
Satunnaiset erät	185 867,95	179 410,28
Tilikauden verot	-11 706,57	-18 059,08
Tulorahoituksen korjaukset	-390 609,50	-141 725,92
	2 228 308,22	3 385 126,81
Investointien rahavirta		
Investointimenot	-3 186 501,15	-3 954 286,76
Rahoitusosuudet investointimenoihin	10 746,39	10 964,45
Pysyvien vastaavien hyödykk. luovutustulot	91 359,64	960 151,03
	-3 084 395,12	-2 983 171,28
Toiminnan ja investointien rahavirta	-856 086,90	401 955,53
Rahoituksen rahavirta		
Antolainauksen muutokset		
Antolainasaamisten lisäykset		
Antolainasaamisten vähennykset	0,00	0,00
	0,00	0,00
Lainakannan muutokset		
Pitkäaikaisten lainojen lisäys	211 928,33	1 574 585,82
Pitkäaikaisten lainojen vähennys	-2 130 661,21	-3 086 802,57
Lyhytaikaisten lainojen muutos	3 391 766,68	702 167,03
	1 473 033,80	-810 049,72
Oman pääoman muutokset	33 580,12	39 931,22
Muut maksuvalmiuden muutokset		
Toimeksiant.varojen ja pääomien muutokset	-10 039,39	-25 752,60
Vaihto-omaisuuden muutos	1 957,64	9 810,50
Saamisten muutos	-779 337,96	-890 485,86
Korottomien velkojen muutos	850 793,80	688 405,59
	63 374,09	-218 022,37
Rahoituksen rahavirta	1 569 988,01	-988 140,87
Rahavarojen muutos	713 901,11	-586 185,34
Rahavarojen muutos		
Rahavarat 31.12.	3 477 098,62	2 768 040,50
Rahavarat 1.1.	2 763 197,51	3 354 225,84
	713 901,11	-586 185,34

3.4.3. KONSERNITASE

VASTAAVAA	2022	2021
PYSYVÄT VASTAAVAT		
Aineettomat hyödykkeet		
Aineettomat oikeudet	601 692,87	579 236,56
Muut pitkävaikutteiset menot	537 808,44	811 616,02
Aineettomat hyödykkeet yhteensä	1 139 501,31	1 390 852,58
Aineelliset hyödykkeet		
Maa- ja vesialueet	3 420 270,30	3 407 955,62
Rakennukset	32 793 956,72	29 244 729,92
Kiinteät rakenteet ja laitteet	2 784 747,64	3 085 898,58
Koneet ja kalusto	2 282 835,43	2 612 601,26
Muut aineelliset hyödykkeet	27 302,94	27 302,94
Ennakkomaksut ja keskeneräiset hankinnat	105 531,04	2 382 015,02
Aineelliset hyödykkeet yhteensä	41 414 644,07	40 760 503,34
Sijoitukset		
Osakkuusyhteisöosuudet	272 728,98	282 525,01
Muut osakkeet ja osuudet	1 801 332,88	1 827 819,67
Muut lainasaamiset	0,00	0,00
Muut saamiset	521 113,34	492 446,59
Sijoitukset yhteensä	2 595 175,20	2 602 791,27
PYSYVÄT VASTAAVAT YHTEENSÄ	45 149 320,58	44 754 147,19
TOIMEKSIANTOJEN VARAT		
Valtion toimeksiannot	254 369,75	120 689,84
Lahjoitusrahastojen erityiskatteet	134 275,19	133 893,75
Toimeksiantojen varat yhteensä	388 644,94	254 583,59
VAIHTUVAT VASTAAVAT		
Vaihto-omaisuus		
Aineet ja tarvikkeet	132 779,91	134 737,55
Vaihto-omaisuus yhteensä	132 779,91	134 737,55
Saamiset		
Pitkäaikaiset saamiset		
Myyntisaamiset	4 009,05	16 873,65
Pitkäaikaiset saamiset yhteensä	4 009,05	16 873,65
Lyhytaikaiset saamiset		
Myyntisaamiset	2 518 044,13	1 258 729,78
Lainasaamiset	96 070,23	38 594,17
Muut saamiset	309 973,01	728 559,95
Siirtosaamiset	782 207,66	888 208,57
Lyhytaikaiset saamiset yhteensä	3 706 295,03	2 914 092,47
Saamiset yhteensä	3 710 304,08	2 930 966,12
Rahoitusarvopaperit		
Sijoitukset osakkeet/rahamarkkinainstrum.	5 915,38	179 600,28
Rahoitusarvopaperit yhteensä	5 915,38	179 600,28
Rahat ja pankkisaamiset	3 471 183,24	2 588 440,22
VAIHTUVAT VASTAAVAT YHTEENSÄ	7 320 182,61	5 833 744,17
VASTAAVAA YHTEENSÄ	52 858 148,13	50 842 474,95

JOUTSAN KUNTAKONSERNI

VASTATTAVAA	2022	2021
OMA PÄÄOMA		
Peruspääoma	5 847 004,23	5 847 004,23
Arvonkorotusrahasto	399 505,97	399 505,97
Muut omat rahastot	2 436 611,07	2 780 146,98
Edellisten tilikausien yli/-alijäämä	1 653 799,35	499 203,92
Tilikauden yli/-alijäämä	-113 345,18	1 171 695,96
Oma pääoma yhteensä	10 223 575,44	10 697 557,06
VÄHEMMISTÖOSUUDET	565 519,49	581 810,29
PAKOLLISET VARAUKSET		
Muut pakolliset varaukset	363 185,24	316 047,35
Pakolliset varaukset yhteensä	363 185,24	316 047,35
TOIMEKSIANTOJEN PÄÄOMAT		
Valtion toimeksiannot	254 533,50	120 853,59
Lahjoitusrahastojen pääomat	1 437 500,10	1 457 721,96
Muut toimeksiantojen pääomat	109 814,81	99 250,90
Toimeksiantojen pääomat yhteensä	1 801 848,41	1 677 826,45
VIERAS PÄÄOMA		
Pitkäaikainen		
Lainat rahoitus- ja vakuutuslaitoksilta	15 418 115,13	16 971 881,94
Lainat julkisyhteisöiltä	0,00	0,00
Saadut ennakot	17 913,74	20 073,77
Ostovelat	0,00	0,00
Liittymismaksut ja muut velat	897 376,00	892 133,96
Laskennalliset verovelat	47 257,97	36 299,80
Pitkäaikainen vieras pääoma yhteensä	16 380 662,84	17 920 389,47
Lyhytaikainen		
Joukkovelkakirjalainat	15 000 000,00	11 600 000,00
Lainat rahoitus- ja vakuutuslaitoksilta	1 534 879,17	1 908 078,58
Lainat julkisyhteisöiltä	0,00	0,00
Saadut ennakot	318 344,09	262 660,39
Ostovelat	3 417 787,95	2 720 647,95
Liittymismaksut ja muut velat	413 688,70	406 512,57
Siirtovelat	2 838 656,80	2 750 944,84
Lyhytaikainen vieras pääoma yhteensä	23 523 356,71	19 648 844,33
VIERAS PÄÄOMA YHTEENSÄ	39 904 019,55	37 569 233,80
VASTATTAVAA YHTEENSÄ	52 858 148,13	50 842 474,95

4.TILINPÄÄTÖKSEN LIITETIEDOT

4.1.TILINPÄÄTÖKSEN LAATIMISTA JA ESITTÄMISTAPAA KOSKEVAT LIITETIEDOT

4.1.1 Kunnan tilinpäätöksen laatimista koskevat liitetiedot

1 Arvostus- ja jaksotusperiaatteet sekä menetelmät

Jaksotusperiaatteet

Tulot ja menot on merkitty tuloslaskelmaan suoriteperusteen mukaisesti. Suoriteperusteesta poiketen verotulot on kirjattu niiden tilitysajankohdan mukaisesti ao. tilikaudelle.

Lomapalkkavelka on laskettu henkilöittäin, laskennassa on käytetty joulukuun palkkaa ja henkilösivukuluja. Lainojen korkojaksotukset

on merkitty lainanantajalta saadun todistuksen mukaisesti.

Leasingvuokrat on jaksotettu. Veden ja jäteveden kulutus on arvioitu ajalle 1.10.-31.12.2022.

Pysyvien vastaavien arvostus

Pysyvien vastaavien aineettomat ja aineelliset hyödykkeet on merkitty taseeseen hankintamenoon vähennettynä suunnitelman mukaisilla poistoilla ja investointimenoihin saaduilla rahoitusosuuksilla. Suunnitelman mukaiset poistot on laskettu ennalta laaditun poistosuunnitelman mukaisesti. Poistosuunnitelman mukaiset suunnitelmapoistojen laskentaperusteet on esitetty tuloslaskelman liitetiedoissa kohdassa suunnitelman mukaisten poistojen perusteet.

Sijoitusten arvostus

Pysyvien vastaavien sijoitukset on merkitty taseeseen hankintamenoon tai sitä alempaan arvoon. Arvostuksen perusteena on ollut hyödykkeen todennäköisesti tulevaisuudessa kerryttämä tulo tai sen arvo palvelutuotannossa.

Sijoitusluonteiset erät on merkitty taseeseen hankintamenoon tai sitä alempaan todennäköiseen luovutushintaan.

Vaihto-omaisuuden arvostus

Ei ole.

Rahoitusomaisuuden arvostus

Saamiset on merkitty taseeseen nimellisarvoon tai sitä alempaan todennäköiseen arvoon. Rahoitusomaisuusarvopapereita ei ole.

Johdannaissopimusten käsittely

Johdannaiset sisältävät kaksi koronvaihtosopimusta, mitkä on kaikki tehty kunnan olemassa olevan tai tulevan lainakannan suojaamistarkoituksessa.

Johdannaissopimuksilla hallitaan lainoihin liittyvää korkoriskiä tavoitteena korkotason muutosten vaikutusten tasaaminen, kassavirtojen parempi ennakoitavuus sekä korkokustannusten alentaminen. Korkojohdannaisista aiheutuvat kassavirrat kirjataan tilikauden aikana korkokulujen oikaisuksi. Sopimuksia on voimassa vuoteen 2051 saakka.

Luottotappiot

Tilikaudella luottotappioita kirjattiin 53 930,57 euroa, edellisvuonna 13 657,03 euroa. Lyhytaikaisissa myyntisaamisissa on yli vuoden vanhoja saamisia 77 430,46 euroa. Edellisvuonna noin 74 962,79 euroa.

4.1.2. Kunnan tilinpäätöksen esittämistapaa koskevat liitetiedot

2 Tuloslaskelman ja taseen esittämistavan muutos

Ei ilmoitettavaa.

3 Oikaisut edellisen tilikauden tietoihin

Nuorten työpajan avustuksen oikaisu aikaisemmilta vuosilta 9998,02 euroa on tehty edellisten tilikausien voitto/tappio tilille.

4 Edellisen tilikauden tietojen vertailukelpoisuus

Vanhusten asumispalveluja ostettiin palveluseteleillä tilinpäätösvoonna 2 047 715,28 eurolla, edellisvuonna 1 979 295,83 eurolla, lisäystä 68 419,45 euroa. Palvelusetelit kirjataan avustuksiin, joten vaikuttaa avustusten kasvuun ja asiakaspalvelujen vähentymiseen.

Kehitysvammaisten asumispalveluja ostettiin palveluseteleillä tilinpäätösvoonna 618 209,83 eurolla, edellisvuonna 565 490,35 eurolla. Kehitysvammaisten asumispalvelut siirtyivät 1.4.2017 yksityisille palveluntuottajille. Kehitysvammaisten asumispalveluissa oli kasvua edellisvuoteen 52 719,38 euroa.

Kotihoidon palvelusetelikulut olivat 6 861,91 euroa, edellisvuonna 3 528,75 euroa.

Asiakaspalvelujen ostoissa terveystoimen kulut olivat 1 555 661,10 euroa edellisvuotta enemmän. Kulussa on lisäyksenä sairaanhoitopiirin vuoden 2022 alijäämän laskutuksesta 744 142,46 euroa ja pakollinen varaus KSSHP alijäämän kattamiseen 440 049,29 euroa, joka liittyy sairaanhoitopiirin peruspääoman alentamisen lisälaskutukseen.

Asiantuntijapalveluissa on vähennystä 11 928,96 euroa.

5 Aikaisempiin tilikausiin kohdistuvat tuotot ja kulut

Ei ilmoitettavaa.

4.1.3. Konsernitilinpäätöksen laatimista koskevat liitetiedot

Konsernitilinpäätöksen laajuus

Konsernitilinpäätökseen on yhdistetty kaikki tytäryhteisöt, osakkuusyhteisöt sekä kaikki muut kuntayhtymät, joissa kunta on jäsenenä paitsi Sateenkaaren kuntayhtymä, johonka kunta liittyi vasta v. 2022 lopulla. Osuuspääoma maksettu v. 2023 alussa.

Sisäiset liiketapahtumat ja sisäiset katteet

Konserniyhteisöjen keskinäiset tuotot ja kulut sekä saamiset ja velat on vähennetty.

Konserniyhteisöjen ja kunnan omistamien kuntayhtymien keskinäiset tuotot ja kulut sekä saamiset ja velat on vähennetty vähäisiä liiketapahtumia lukuun ottamatta. Myös konserniyhteisöjen maksamat kiinteistöverot on vähennetty. Olennaiset pysyviin vastaaviin sisältyvät sisäiset katteet on vähennetty.

Poistoero ja vapaaehtoiset varaukset

Konsernitaseessa vapaaehtoiset ja verotusperusteiset varaukset sekä poistoero on jaettu vapaaseen omaan pääomaan ja laskennalliseen verovelkaan. Jako on otettu huomioon omistuksen eliminoinnissa, vähemmistöosuuksien erottamisessa sekä osakkuusyhteisöjen yhdistelemissä.

Keskinäisen omistuksen eliminointi

Kunnan ja sen tytäryhteisöjen sekä kuntayhtymien keskinäisen omistus on eliminoitu. Omistuksen eliminoinnissa syntynyt ero on kirjattu kokonaisuudessaan hankintatilikaudelle.

Vähemmistöosuudet

Vähemmistöosuudet on erotettu konsernin yli- ja alijäämästä konsernituloslaskelmassa sekä konsernin omasta pääomasta konsernitaseessa. Omaan pääomaan on luettu myös poistoero ja vapaaehtoiset varaukset.

Suunnitelmapoistojen oikaisu

Asunto-osakeyhtiöiden ja muiden keskinäisten kiinteistötytäryhteisöjen aineettomien ja aineellisten hyödykkeiden poistot on oikaistu suunnitelman mukaisiksi. Jäännösarvojen ero on kirjattu konsernituloslaskelmassa tytäryhteisön poistojen oikaisuksi ja aikaisemmille tilikausille kertynyt ero konsernitaseessa edellisten tilikausien yli- tai alijäämän oikaisuksi.

Osakkuusyhteisöt

Osakkuusyhteisöt on yhdistelty pääomaosuusmenetelmällä konsernitilinpäätökseen. Kiinteistöosakkuusyhteisöjen poistot on muutettu kunnan poistosuunnitelman mukaisiksi.

Poikkeavat arvostus- ja jaksotusperiaatteet ja -menetelmät

Konsernitilinpäätöksen laatimisessa on noudatettu samoja arvostus- ja jaksotusperiaatteita kuin kunnan tilinpäätöksessä.

Poikkeavat tilikaudet

Joutsan Seudun Ratakeskus Oy:n tilikausi päättyi 30.4.2022 ja Koy Reposen tilikausi päättyi 31.1.2022, joiden mukaan yhdistely konsernitilinpäätökseen on tehty.

Edellisten tilikauden tietojen vertailukelpoisuus

KOy Länsitie 5 purkaminen on rekisteröity vuoden 2022 aikana, eikä sitä ole yhdistelty enää konsernitilinpäätökseen v. 2022

4.2 TULOSLASKELMAN LIITETIEDOT

6 Toimintatuotot tehtäväalueittain

	Konserni		Kunta	
	2022	2021	2022	2021
Yleishallinto	89 864	74 669	30 653	18 249
Kehittämisyksikkö	14 909	13 832	14 909	13 832
Sosiaali- ja terveystoimi	11 057 539	9 093 806	1 693 661	1 778 939
Opetus- ja kulttuuritoimi	1 387 507	1 315 018	1 196 687	1 143 823
Tekninen toimi	3 729 486	3 919 831	2 100 154	2 302 447
Yhteensä	16 279 306	14 417 156	5 036 064	5 257 291

7 Verotulojen erittely

	2022	2021
Kunnan tulovero	11 988 418	11 881 252
Osuus yhteisöveron tuotosta	2 356 467	2 446 294
Kiinteistövero	1 853 479	1 758 525
Verotulot yhteensä	16 198 364	16 086 071

Yhteisöveron jako-osuudet

0,0008491837

Kiinteistöveroprosentit:

- Pääasiassa vakituiseen asumiseen käytettävä rakennus	0,6
- Muuhun asumiseen kuin vak.asumiseen käytett. rakennus	1,2
- Yleinen kiinteistöveroprosentti	1,1

Veroäyrin hinta (tuloveroprosentti) on ollut verotusvuosina 1987-1992 17,50 penniä, vuonna 1993 18,00 penniä, vuosina 1994-2004 18,50 prosenttia, vuosina 2005-2009 19,00 prosenttia, vuosina 2010-2012 19,50 prosenttia, vuonna 2013 20,5 % ja vuosina 2014-2021 21,0 %. Vuodelle 2022 tuloveroprosentiksi on määrätty 21,0.

8 Valtionosuuksien erittely

	2022	2021
Kunnan peruspalvelujen valtionosuus	13 613 775	12 751 191
Verotuloihin perustuva valtionosuuksien tasaus	3 557 419	3 636 033
Opetus- ja kulttuuritoimen muut valtionosuudet	100 990	-5 948
Harkinnanvarainen valtionosuus	0	500 000
Valtionosuudet yhteensä	17 272 183	16 881 276

9 Palvelujen ostojen erittely

	2022	2021
Asiakaspalvelujen ostot	16 228 151	14 057 935
Muiden palvelujen ostot	3 765 398	3 456 250
Kunnan palvelujen ostot yhteensä	19 993 549	17 514 185

10 Valtuustoryhmille annetut tuet

Valtuustoryhmien toimintaedellytysten tukemiseksi ei ole annettu tukia.

11 Suunnitelman mukaisten poistojen perusteet

Poistonalaisten hyödykkeiden poistojen määrittämiseen on käytetty kunnanvaltuuston 16.12.1996 § 66 hyväksymää poistosuunnitelmaa. Suunnitelman mukaiset poistot on laskettu aineettomien ja aineellisten hyödykkeiden hankintamenoista arvioidun taloudellisen käyttöiän mukaan.

POISTOKOHTEIDEN RYHMITTELY, POISTOAJAT JA POISTOMENETELMÄT

AINEETTOMAT	
HYÖDYKKEET	TASAPOISTO
Aineettomat oikeudet	5 vuotta
Ennakkomaksut	ei poistoa
AINEELLISET HYÖDYKKEET	
Maa- ja vesialueet	ei poistoa
Rakennukset ja rakennelmat	
Hallinto- ja laitosrakennukset	40 vuotta
Tehdas- ja tuotantorakennukset	40 vuotta
Talousrakennukset	15 vuotta
Asuinrakennukset	40 vuotta
Vapaa-ajanrakennukset	40 vuotta
Kiinteät rakenteet ja laitteet	JÄÄNNÖSARVOPOISTO
Kadut, tiet, torit, puistot	15 % menojäämstä
Sillat, laiturit, uimalat, urheilukentät	15 % menojäämstä
Viemäriverkosto	15 % menojäämstä
Koneet ja kalusto	
Tuotannon/varaston koneet ja laitteet	30 % menojäämstä
Atk-laitteet	30 % menojäämstä
Toimistokalusteet	30 % menojäämstä
Liikkuvat työkoneet	30 % menojäämstä
Muut laitteet ja kalusteet	30 % menojäämstä
Keskeneräiset hankinnat	ei poistoa

Pienet pysyvien vastaavien hankinnat, joiden hankintameno on alle 8.409,40 €, on kunnassa kirjattu vuosikuluiksi.

Kirjanpitolautakunnan kuntajaosto on antanut 15.11.2011 uuden yleisohjeen kunnan ja kuntayhtymän suunnitelman mukaisista poistoista. Tarkistettua ohjetta on noudatettava viimeistään tilivuodesta 2013 alkaen. Kuntaliitto on suositellut poistoaajoissa käyttämään yleisohjeen poistoaikojen alarajoja, ellei hyödykekohtaisesti tehdä hyödykkeelle poistosuunnitelmaa, jossa perustellaan pidemmän poistoaajan käyttämistä teknistaloudellisilla perusteilla.

Joutsan kunnassa nykyiseen poistosuunnitelmaan ei ole tehty muutoksia.

12 Pakollisten varausten muutokset

	Konserni		Kunta	
	2022	2021	2022	2021
Kaatopaikan maisemointivaraus 1.1.	22 530	22 530	22 530	22 530
Ympäristövastuu 1.1.	181	747		
Lisäykset tilikaudella				
Vähennykset tilikaudella		-566		
<i>Saldo 31.12.</i>	<i>22 711</i>	<i>22 711</i>	<i>22 530</i>	<i>22 530</i>
Ksshp alijäämän kattaminen 1.1.			364 500	
Lisäykset tilikaudella			440 049	364 500
Vähennykset tilikaudella			-364 500	
<i>Saldo 31.12.</i>			<i>440 049</i>	<i>364 500</i>
Potilasvahinkovakuutusmaksu 1.1.	293 336	323 748		
Lisäykset tilikaudella	47 138			
Vähennykset tilikaudella		-30 412		
<i>Saldo 31.12.</i>	<i>340 474</i>	<i>293 336</i>		
Yhteensä 1.1.	316 047	347 025	387 030	22 530
Lisäykset	47 138	0	440 049	364 500
Vähennykset	0	-30 977	-364 500	
<i>Yhteensä 31.12.</i>	<i>363 185</i>	<i>316 047</i>	<i>462 579</i>	<i>387 030</i>

13 Pysyvien vastaavien hyödykkeiden myyntivoitot ja -tappiot

	Konserni		Kunta	
	2022	2021	2022	2021
Muut toimintatuotot				
Kaluston myyntivoitot		11 219		
Maa- ja vesialueiden myyntivoitot			15 873	101 378
Osakk. ja osuuksien myyntivoitot	448			
Rakennusten myyntivoitot				
Yhteensä	448	11 219	15 873	101 378
Muut toimintakulut				
Kaluston myyntitappiot		1 415		
Maa- ja vesialueiden myyntitappiot			5 962	
Rakennusten myyntitappiot				
Osakk. ja osuuksien luovutustappiot			13 270	
Yhteensä	0	1 415	19 233	0

14 Satunnaisten tuottojen ja kulujen erittely

	Konserni		Kunta	
	2022	2021	2022	2021
Satunnaiset tuotot				
Ksshp Sydänkeskuksen myynti		179 600		
Ksshp kiinteistöveron palautus	158 416			
Seututerveyskeskus rahastosij.	27 452		27 452	
Satunnaiset tuotot yhteensä	185 868	179 600	27 452	0
Satunnaiset kulut				
Ki Oy Joutsan Länsitie 5		190		
Satunnaiset kulut yhteensä	0	190	0	0

15 Osinkotuottojen ja peruspääoman korkotuottojen erittely

	2022	2021
Osinkotuotot, Suur-Savon Sähkö Oy	167 000	167 000
Osinkotuotot, Joutsan Seutu Oy	1 250	1 500
Osinkotuotot, muut yhtiöt	0	2 033
Peruspääoman korko, Jyväskylän koulutuskuntayhtymä	5 199	5 199
Yhteensä	173 449	175 731

Korkokulujen erittely

	2022	2021
Lainojen korkokulut	165 158	22 259
Koronvaihtosopimusten korkokulut	151 381	39 693
Yhteensä	316 539	61 952

16 Erittely poistoeron muutoksista

	2022	2021
Inv.varaukseen liittyvä poistoeron muutos, Huuponhovi	6 363	6 363
Yhteensä	6 363	6 363

4.3. TASETTA KOSKEVAT LIITETIEDOT

4.3.1. Taseen vastaavia koskevat liitetiedot

17 Lainan likkeeseen laskemisesta aiheutuneet kuluksi kirjaamattomat menot ja pääoma-alennukset

Ei ole.

18 Arvonkorotusten periaatteet

	Konserni		Kunta	
	2022	2021	2021	2021
Maa- ja vesialueet (Jyväskylän koul.ky) Lisäys/vähennys <i>Maa- ja vesialueiden arvonkorotukset 31.12.</i>				
Sijoitukset (Suur-Savon Sähkö Oy) Lisäys/vähennys <i>Sijoitusten arvonkorotukset 31.12.</i>	399 506	399 506	399 506	399 506
Arvonkorotukset yhteensä 31.12.	399 506	399 506	399 506	399 506

19 Pysyvät vastaavat tase-erittäin

Aineelliset ja aineettomat hyödykkeet

	Aineettomat hyödykkeet	Aineelliset hyödykkeet					Yhteensä
		Maa-alueet ja liittymismaksut	Raken- nukset	Kiinteät rakenteet	Koneet ja kalusto	Kesk.eräiset hankinnat	
Arvo 1.1.	381 583	2 729 243	16 138 562	2 075 274	57 655	2 317 439	23 318 172
Lisäykset tilikauden aikana		88 144	5 451 931	65 716		2 878 207	8 483 998
Rahoitusosuudet tilikaudella							0
Vähennykset tilikauden aikana		-11 489				-5 115 114	-5 126 604
Siirrot erien välillä / kesk.eräiset							0
Siirrot tuloslaskelman menoksi							
Tilikauden poisto	-92 386		-886 793	-312 113	-17 297		-1 216 203
Arvonlennukset							0
Poistamaton hankintameno 31.12.	289 197	2 805 897	20 703 699	1 828 877	40 359	80 531	25 459 363
Arvonkorotukset							
Kirjanpitoarvo 31.12.2022	289 197	2 805 897	20 703 699	1 828 877	40 359	80 531	25 459 363

Sijoitukset

	Osakkeet ja osuudet				Muut laina- saamiset	Muut saamiset	Sijoitukset yhteensä
	Tytäryhteisö- osakkeet	Kuntayhtymä- osuudet	Osakkuus- ym.osakkeet	Yhteensä			
Arvo 1.1.	2 050 783	1 059 199	1 867 483	4 977 465	888 262	649 111	6 514 839
Lisäykset	20 000			20 000		22 511	42 511
Vähennykset	-512 637		-31 770	-544 407	-6 667		-551 074
Siirrot erien välillä							0
Hankintameno 31.12.	1 558 147	1 059 199	1 835 713	4 453 058	881 596	671 621	6 006 275
Arvon alentumiset				0			0
Arvonkorotukset							
Kirjanpitoarvo 31.12.2022	1 558 147	1 059 199	1 835 713	4 453 058	881 596	671 621	6 006 275

Maa- ja vesialueiden erittely

	Konserni		Kunta	
	2022	2021	2022	2021
Kiinteistöjen liittymismaksut	65 381	64 492	54 634	62 232
Muut maa- ja vesialueet	3 354 889	3 343 463	2 751 264	2 667 010
Yhteensä	3 420 270	3 407 956	2 805 897	2 729 243

20-22 Omistukset muissa yhteisöissä

Nimi	Kotipaikka	Kunnan omistus- osuus	Konsernin omistus- osuus	Kuntakonsernin osuus euro		
				omasta pää- omasta	vieraasta pää- omasta	tilikauden voitosta/ tappiosta
Tytäryhteisöt						
Joutsan Lämpö Oy	Joutsa	86,40	86,40	1 016 563	2 087 448	62 676
Joutsan Vesihuolto Oy	Joutsa	67,75	67,75	472 896	258 901	12 238
Joutsan Liikekeskus Oy	Joutsa	100,00	100,00	32 724	1	9 558
Koy Joutsanranta	Joutsa	100,00	100,00	115 711	1 262 218	-8 424
Koy Joutsan Talouskeskus	Joutsa	56,82	56,82	57 372	17 786	-14 441
Koy Joutsan vuokra-asunnot	Joutsa	100,00	100,00	-674 253	2 529 755	-17 502
Koy Leivonmäen Yritystalo As Oy Leivonmäen Linnunlaulu	Joutsa	79,49	79,49	165 285	4 551	-25 046
As Oy Havuhuopontie	Joutsa	100,00	100,00	-47 760	122 846	-21 622
As Oy Hulikkalantie 2 *)	Joutsa	61,97	61,97	49 184	2 522	-14 633
As Oy Rutapuro	Joutsa	83,63	83,63	136 259	212 385	-25 185
As Oy Satoleivo	Joutsa	52,89	52,89	14 064	1 072	-4 491
		60,89	60,89	38 571	1 273	-4 584
			Yhteensä	1 376 616	6 500 757	-51 456
Kuntayhtymät						
Jyväskylän koulutusky	Jyväskylä	1,27	1,27	1 300 381	460 591	-22 923
K-S:n liitto	Jyväskylä	1,50	1,50	9 516	27 534	563
K-S:n sairaanhoitopiirin ky	Jyväskylä	1,80	1,80	861 295	10 441 323	719 210
			Yhteensä	2 171 192	10 929 448	696 850
Osakkuusyhtiöt						
Joutsan Seudun Rata- keskus Oy	Joutsa	47,71	47,71	46 379		-2 450
Koy Leivonmäen Leivonkulma	Joutsa	35,39	35,39	77 934		-4 889
Koy Reponen	Joutsa	24,00	24,00	133 844		23 520
			Yhteensä	258 157	0	16 181
			Kaikki yhteensä	3 805 965	17 430 205	661 575

23 Saamiset konsernin yhteisöiltä	2022	2021
PITKÄAIKAISET		
Sijoitusten muut lainasaamiset	888 262	888 262
LYHYTAIKAISET		
Saamiset tytäryhteisöiltä		
Myyntisaamiset	122 553	128 095
Siirtosaamiset	3 631	1 924
<i>Yhteensä</i>	<i>126 183</i>	<i>130 019</i>
Saamiset kuntayhtymiltä, joissa jäsenenä		
Myyntisaamiset	17 611	3 530
Siirtosaamiset	0	0
<i>Yhteensä</i>	<i>17 611</i>	<i>3 530</i>
Saamiset osakkuusyhteisöiltä		
Myyntisaamiset	0	0
Siirtosaamiset	0	0
Saamiset yhteensä	<u>1 032 057</u>	<u>1 021 811</u>

24 Siirtosaamiset

	Konserni		Kunta	
	2022	2021	2022	2021
Työllistämistuet	8 834	14 021	8 834	14 021
Työterveyshuollon korvaus	64 881	55 552	43 744	35 925
Hankkeiden tuet ja avustukset	41 393	47 904	33 978	42 809
Muut tuet ja avustukset	2 186	5 300	0	2 820
Valtionosuudet	12 308	120 172	0	100 000
Ennakkomaksut	39 805	40 528	7 939	6 601
Vaana-palvelusetelili	171 819	206 091	171 819	206 091
Muut siirtosaamiset	440 982	398 642	94 484	119 220
	782 208	888 209	360 797	527 486

4.3.2. Taseen vastattavia koskevat liitetiedot

25 Oma pääoma

Oman pääoman erittely:	Konserni		Kunta	
	2022	2021	2022	2021
Peruspääoma 1.1.	5 847 004	5 847 004	5 847 004	5 847 004
Lisäys	0	0	0	0
Vähennys	0	0	0	0
<i>Peruspääoma 31.12.</i>	<i>5 847 004</i>	<i>5 847 004</i>	<i>5 847 004</i>	<i>5 847 004</i>
Arvonkorotusrahassto 1.1.	399 506	399 506	399 506	399 506

Lisäys	0	0	0	0
Vähennys	0	0	0	0
<i>Arvonkorotusrahasto 31.12.</i>	399 506	399 506	399 506	399 506
Muut omat rahastot 1.1.	2 780 147	327 966	327 966	327 966
Lisäys		2 452 181	0	0
Vähennys	-343 536			
<i>Muut omat rahastot 31.12.</i>	2 436 611	2 780 147	327 966	327 966

Oman pääoman erittely jatkuu	Konserni		Kunta	
	2022	2021	2022	2021
Edellisten vuosien yli-/alijäämä 1.1.	1 670 900	2 924 425	4 171 371	0
Lisäys				
Vähennys	-17 101	-2 425 221	-9 998	-129 866
Ed. tilikausien yli-/alijäämä 31.12.	1 653 799	499 204	4 161 373	2 604 920
Tilikauden yli-/alijäämä	-113 345	1 171 696	-1 236 948	1 566 451
Oma pääoma yhteensä 31.12.	10 223 575	10 697 557	9 498 902	10 745 848

26 Erittely poistoerosta

Huuponhovin investointivaraukseen liittyvää poistoeroa 22 280,34€.

Edellisvuonna yhteensä 28 643,58 €.

Lainat 31.12.

	Konserni		Kunta	
	2022	2021	2022	2021
Kuntatodistuslainat			15 000 000	11 600 000
Lainat, Nordea Pankki Suomi Oyj				
Lainat, Op Yrityspankki Oyj				
Lainat, Kuntarahoitus Oyj			3 158 025	4 292 913
Lainat, Keva			0	0
Lainat, Valtiokonttori				
Yhteensä	31 952 994	30 479 961	18 158 025	15 892 913

josta lyhytaikaiset	16 534 879	13 508 079	15 684 888	12 734 888
pitkäaikaiset	15 418 115	16 971 882	2 473 137	3 158 025

Lyhytaikaiset lainat sisältävät luotollisten tilien shekkilimiittia:

0	0	0	0
---	---	---	---

27 Yli 5-vuoden velat

2022

2021

Pääoma 31.12.:

Lainat rahoitus- ja vakuutuslaitoksilta	933 585	1 318 473
Lainat julkisyhteisöiltä	0	0
Yhteensä	<u>933 585</u>	<u>1 318 473</u>

28 Joukkovelkakirjalainat**2022** **2021**

Alle vuoden kuluessa erääntyvät kuntatodistuslainat

Kuntarahoitus

KT 265535 3 000 000 5 000 000

KT 267314 5 000 000 4 600 000

KT 284018 7 000 000 2 000 000

Yhteensä 15 000 000 11 600 000**29 Pakolliset varaukset**

Muut pakolliset varaukset	Konserni		Kunta	Kunta
	2022	2021	2022	2021
Ympäristövastuuvaraus	181,19	181,19		
Potilasvakuutusmaksuvastuuvaraus	340 474	293 336		
Ksshp alijäämän kattaminen			440 049	364 500
Kaatopaikan maisemointivaraus	22 530	22 530	22 530	22 530
Yhteensä	363 185	316 047	462 579	387 030

30 Velat konsernin yhteisöillePITKÄAIKAISET Ei ole. **2022** **2021**

LYHYTAIKAISET

Velat tytäryhteisöille

Ostovelat 87 827 74 036

Siirtovelat 24 097 35 896

Yhteensä 111 924 109 932

Velat kuntayhtymille, joissa jäsenenä

Ostovelat 1 156 264 -180 307

Velat osakkuusyhteisöille

Yhteensä 1 268 188 -70 375**31 Sekkilimiitti****2022** **2021**

Luotollisten sekkilien limiitti 31.12.

600 000 600 000

- siitä käyttämättä oleva määrä

600 000 600 000

32 Muut velat ja liittymismaksut

Muiden velkojen erittely:	Konserni		Kunta	
	2022	2021	2022	2021
Liittymismaksut	890 556	885 314	134 127	134 127
Muut velat	6 820	6 820	6 820	6 820
Muut velat yhteensä	897 376	892 134	140 947	140 947

33 Erittely siirtovelosta

	Konserni		Kunta	
	2022	2021	2022	2021
Lomapalkkavelka	2 059 013	2 043 247	1 393 931	1 389 800
Muut henkilöstökulujen jaksotukset	421 787	370 363	371 269	281 551
Korkojaksotukset	145 191	29 809	41 418	3 507
Potilasvakuutusmaksut	26 516	25 905		
Avustukset	37 368	37 847		
Muut siirtovelat	148 781	243 774	96 626	141 439
	2 838 657	2 750 945	1 903 243	1 816 298

4.4. VAKUUKSIA JA VASTUUSITOUMUKSIA KOSKEVAT LIITETIEDOT

34 Velat, joiden vakuudeksi annettu kiinnityksiä kiinteistöihin tai annettu osakkeita
Ei ilmoitettavaa.

35 Omasta puolesta annetut vakuudet
Ei ilmoitettavaa.

36 Kuntakonserniin kuuluvien yhteisöjen puolesta annetut vakuudet
Ei ilmoitettavaa.

37 Muiden puolesta annetut vakuudet
Ei ilmoitettavaa.

38 Vuokravastuut

	Konserni		Kunta	
	2022	2021	2022	2021
Vuokravastuut yhteensä	521 407	544 471	28 800	28 800
Seuraavalla tilikaudella maksettava			28 800	28 800
Leasingvastuut yhteensä	736 278	688 940	87 385	88 836
Seuraavalla tilikaudella maksettavat			40 118	31 322
Myöhemmin maksettavat			47 267	57 514
Leasingsopimukseen ei sisälly olennaisia irti-sanomis- ja lunastusehdon mukaisia vastuuta.				

39 Kunnan antamat vastuusitoumukset sen kanssa samaan konserniin kuuluvien yhteisöjen puolesta

	Konserni		Kunta	
	2022	2021	2022	2021
Takaukset samaan konserniin kuuluvien yhteisöjen puolesta				
<i>Alkuperäinen pääoma</i>	0	0	7 580 000	7 580 000
Jäljellä oleva pääoma	0	0	4 501 123	4 779 732

40 Muut kunnan antamat vastuusitoumukset ja muut vastuut

	Konserni		Kunta	
	2022	2021	2022	2021
Takaukset muiden puolesta				
<i>Alkuperäinen pääoma</i>	1 403 741	1 403 741	1 403 741	1 403 741
Jäljellä oleva pääoma	281 600	328 690	281 600	328 690

Vastuu Kuntien takauskeskuksen takausvastuista

	2022	2021
Kunnan osuus takausvastuista 31.12.	32 273 546	30 380 733
Kunnan osuus kattamattomista takausvastuista 31.12.		
Kunnan mahdollista vastuuta kattava osuus takauskeskuksen rahastosta 31.12.	18 663	19 901

41 Muut kuntaa koskevat taseen ulkopuoliset järjestelyt

	Konserni		Kunta	
	2022	2021	2022	2021
Sopimusvastuut				
Sitoumukset avustuksiin	721 718	501 248	721 718	501 248
<i>Muut sitoumukset</i>	3 077	2 312		
Osuus kuntayhtymien alijäämistä				
Itä-Suomen päihdehuollon ky				
Keski-Suomen Liitto	1 066	1 066	1 066	1 066
Keski-Suomen Sairaanhoidopiiri		735 504		735 504
Yhteensä	1 066	736 570	1 066	736 570
Arvonlisäveron palautusvastuu	2 498 860	1 561 397	2 391 690	1 403 145
Perustamishankkeiden valtionosuuden palautusvastuu			4 253 597	4 253 597
Perustamishankkeiden valtionosuuksien palautusvastuut päättyvät vuosina 2022-2030				

Koronvaihtosopimukset

Kunnan johdannaissopimukset ovat suojaavia. Kynnyksellinen korovaihtosopimus voidaan käsitellä suojaavana, kun suojaus kumoaa kokonaan tai osittain suojatun lainaposition tulevien korkomaksujen arvon. Tämä tarkoittaa, että suojan markkina-arvo nousee korkojen noustessa suojaavaksi. Kaikki Joutsan kunnan lainat (18,2 M€) ovat tällä hetkellä vaihtuvakorkoisia. Niistä oli vuoden 2022 lopussa erillisin järjestelyin korkosuojattu **44,03** prosenttia. Kunnan lainasalkku on suojattu korovaihtosopimuksilla, joissa lainasalkun vaihtuva korko on muutettu tilinpäätöshetkellä voimassa olevassa sopimuksessa tasoon **0,50** %.

	Konserni		Kunta	
	2022	2021	2022	2021
Kynnyksellinen koronvaihtosopimus Op Yrityspankki Oyj: JOUTSA4 Sopimus tehty: 3.11.2016 Ajalle: 30.1.2017 - 30.1.2025 Laskennallinen pääoma Markkina-arvo 31.12. pankin ilm.mukaan Kunta maksaa: Viitekorko: 1 kk Eur-Euribor-Reuters Mikäli korkojaksolle määritelty viitekorko alittaa 0,50 % p.a., korkojakson vaihtuva korko I on 0,00 % p.a., muutoin viitekorko vähennettynä 0,05 prosenttiyksiköllä. Pankki maksaa: Viitekorko: 1 kk Eur-Euribor-Reuters	5 000 000	7 000 000	5 000 000	7 000 000
	1 915	-44 347	1 915	-44 347
Kynnyksellinen koronvaihtosopimus Op Yrityspankki Oyj: JOUTSA5 Sopimus tehty 3.11.2016 Ajalle: 30.1.2022 - 30.1.2051 Laskennallinen pääoma Markkina-arvo 31.12. pankin ilm.mukaan Kunta maksaa: Viitekorko: 3 kk Eur-Euribor-Reuters Mikäli korkojaksolle määritelty viitekorko alittaa 4,50 % p.a., korkojakson vaihtuva korko I on 2,27 % p.a., muutoin viitekorko vähennettynä 0,50 prosenttiyksiköllä. Pankki maksaa: Viitekorko: 3 kk Eur-Euribor-Reuters	7 000 000	7 000 000	7 000 000	7 000 000
	-1 541 379	-6 788 333	-1 541 379	-6 788 333
Koronvaihtosopimus Nordea 841874/1029162 Sopimus tehty 12.6.2009 Ajalle: 15.6.2029 - 15.6.2049 Nimellisarvo Markkina-arvo 31.12. pankin ilm.mukaan Kunta maksaa: Sopimuskorko: 3,949 % Pankki maksaa: Vaihtuva korko 6 kk Eur Euribor-Reuters	6 000 000	6 000 000	6 000 000	6 000 000
	-1 247 821	-3 735 920	-1 247 821	-3 735 920

Koy Joutsan Vuokra-asunnot Koronvaihtosopimus 1491767/2037912 Ajalle: 10.5.2017 - 10.5.2024 Nimellisarvo Markkina-arvo 31.12. pankin ilm.mukaan Koy maksaa: Sopimuskorko 1,05 % Pankki maksaa: Vaihtuva korko 6 kk Eur Euribor-Reuters	1 119 000	1 119 000		
	34 911	-37 013		

	Konserni		Kunta	
	2022	2021	2022	2021
Keski-Suomen sairaanhoitopiirin ky Koronvaihtosopimukset:				
Kuntarahoitus 37767 10.11.20- 12.11.40				
Nimellisarvo	449 000	449 000		
Markkina-arvo 31.12.	36 547	-63 290		
Nordea Suomi Oyj 1613651 3.12.2018 - 2.12.2038				
Nimellisarvo	381 650	381 650		
Markkina-arvo 31.12.	39 765	-39 552		
Nordea Suomi Oyj 2098300				
Nimellisarvo	898 000	898 000		
Markkina-arvo 31.12.	51 336	4 606		
Nordea Suomi Oyj 2098301				
Nimellisarvo	775 545	775 545		
Markkina-arvo 31.12.	116 359	-5 828		
Kuntarahoitus 46680 1.7.2019 - 1.7.2034				
Nimellisarvo	449 000	449 000		
Markkina-arvo 31.12.	97 684	-28 724		
Kuntarahoitus KSSH1				
Nimellisarvo	556 760	556 760		
Markkina-arvo 31.12.	-95 269	-12 703		
Kuntarahoitus KSSH2				
Nimellisarvo	161 640	161 640		
Markkina-arvo 31.12.	-30 291	-1 826		
Kuntarahoitus 127374				
Nimellisarvo	898 000	898 000		
Markkina-arvo 31.12.	159 571	-57 730		
Kuntarahoitus 127375				
Nimellisarvo	898 000	898 000		
Markkina-arvo 31.12.	166 881	-53 134		

	Konserni		Kunta	
	2022	2021	2022	2021
Pohjola Pankki Oyj 11676230				
Nimellisarvo	714 318	714 318		
Markkina-arvo 31.12.	143 905	-114 384		
Pohjola Pankki Oyj 11676240				
Nimellisarvo	381 650	381 650		
Markkina-arvo 31.12.	-39 841	39 733		
Pohjola Pankki Oyj 11676242				
Nimellisarvo	714 318	714 318		
Markkina-arvo 31.12.	113	9 021		
Pohjola Pankki Oyj 11676246				
Nimellisarvo	449 000	449 000		
Markkina-arvo 31.12.	26	5 347		
Pohjola Pankki Oyj 12657723				
Nimellisarvo	702 073	702 073		
Markkina-arvo 31.12.	141 738	-15 385		
Pohjola Pankki Oyj 12657696				
Nimellisarvo	718 400	718 400		
Markkina-arvo 31.12.	6 326	168		
Pohjola Pankki Oyj 12657714				
Nimellisarvo	437 775	437 775		
Markkina-arvo 31.12.	1	3 921		
Pohjola Pankki Oyj 12657717				
Nimellisarvo	898 000	898 000		
Markkina-arvo 31.12.	0	7 825		

4.5. HENKILÖSTÖÄ JA TILINTARKASTAJAN PALKKIOTA JA INTRESSITAHOTAPAHTUMIA KOSKEVAT LIITETIEDOT

42 Henkilöstön lukumäärä 31.12.

	Konserni		Kunta	
	2022	2021	2022	2021
Yleishallinto	8	8	8	8

Kehittämisyksikkö	1	1	1	1
Sosiaalitoimi	92	93	92	93
Opetus- ja kulttuuritoimi	120	130	120	130
Tekninen toimi	48	54	44	50
Yhteensä	269	286	265	282

43 Henkilöstökulut**2022** **2021**

Henkilöstökulut tuloslaskelman mukaan	12 198 875	12 003 237
Henkilöstökulut yhteensä	<u>12 198 875</u>	<u>12 003 237</u>

44 Luottamushenkilöiden palkkioista perityt ja puolueelle tai puolueyhdistykselle tilitetyt luottamushenkilömaksut

	2022	2021
Kokoomus r.p.	1 670	3 345
Perussuomalaiset r.p.	694	844
Suomen Keskusta r.p.	1 890	4 075
Suomen Kristillisdemokraatit	0	22
Suomen Sos.dem.puolue (SDP)	1 600	3 163
Vihreä Liitto r.p.	674	1 183
Palkkiot yhteensä	6 528	12 633

45 Tilintarkastajan palkkiot

	2022	2021
Mikkelin Tilintarkastus Oy ja Tilintarkastustoimisto Clavis		
Tilintarkastuspalkkiot	5 900	5 150
Muut tilintarkastajalle kuuluvat teht. Tarkastuslautakunnan avustaminen		
Muut palkkiot		
Palkkiot yhteensä	5 900	5 150

46 Intressitapahtumia koskevat liitetiedot

Kunta on antanut kokonaan omistamalleen tytäryhteisö Koy Joutsan Vuokra-asunnoille 649 929 euron rahalainan vuonna 1991. Lainasta ei peritä korkoa.

Vuonna 2009 on annettu kokonaan omistamalle tytäryhteisö Koy Joutsanrannalle 200 000 euron rahalaina, jonka laina-aika on 40 vuotta ja korko 1 %.
Jäljellä oleva lainasumma 186 667 €

Kunnanjohtajan kanssa on 4.5.2009 solmittu kuntalain mukainen johtajasopimus, jossa on sovittu 12 kuukauden palkkaa vastaavasta erokorvauksesta.

6. ALLEKIRJOITUKSET JA MERKINNÄT

KUNNANHALLITUKSEN ALLEKIRJOITUS

Joutsassa . . . päivänä maaliskuuta 2023

JOUTSAN KUNNANHALLITUS

Pauliina Maukonen

Iiris Ilmonen

Martti Kuitunen

Jussi Lehtonen

Jarmo Liukkonen

Heidi Niiranen

Lea-Elina Nikkilä

Ilari Suuronen

Terho Tornberg

Harri Nissinen

TILINTARKASTAJAN MERKINTÄ

Olemme antaneet suorittamastamme tilintarkastuksesta tänään kertomuksen.

Joutsassa _____ päivänä huhtikuuta 2023

Mika Mikkonen
 JHT, HT -tilintarkastaja
 Mikkelin Tilintarkastus Oy

7. LUETTELOT JA SELVITYKSET

LUETTELO KÄYTETYISTÄ KIRJANPITOKIRJOISTA

Talousarvio	Arkistointi
Tase ja tase-erittelyt	Paperi
Pääkirja	Paperi/sähköisesti palvelimella
Päiväkirja	Pdf-tiedostona, sähköisesti palvelimella
Reskontralistaukset -myynnit ja -ostot	Pdf-tiedostona, sähköisesti palvelimella
Palkkakortisto	Paperi, sähköisesti palvelimella
Lainaluettelo	Paperi, sähköisesti palvelimella
Vuokrankantokortisto	Paperi

TOSITELAJIT

1	Konsernitositteet	40	Ostolaskujen suoritukset
9	Käyttöomaisuusviennit	50	Palkkatositteet
10	Kassatositteet	70	Kansalaisopiston laskutus
12	Tiliotetositteet		
16	Myyntireskontran viitteet	71	Kotihoidon laskutus, Effic
18	Koulukeskuksen laskutus	72	Päivähoidon laskutus
19	Sivistystoimen laskutus	73	Jättemaksujen laskutus
20	Vesilaskutus	77	Rakennusvalvonnan laskut
21	Taloustoimiston yleislaskutus	80	ProConsona sosiaalityö
24	Teknisten töiden laskutus	90	Koy Joutsan Vuokra-as.vuokrat
25	Vuokrat	92	Koy Joutsan Vuokra-as. vesilaskut
27	Kehitysvammahuollon laskutus		
29	Vanhainkodin laskutus		
30	Ostolaskut, sähköiset		
31	Ostolaskut, taloustoimisto		Sähköiset ostolaskut säilytetään
37	Sosiaaliosaston laskutus		sähköisesti, palvelimella ja cd-
38	Yritysvuokrat		varmistuksella.

KIRJANPIDON SÄILYTYS

Tasekirja	Pysyvästi
Tilintarkastuskertomus	Pysyvästi
Talousarvio	Pysyvästi

Pääkirja	10 vuotta
Päiväkirja	10 vuotta
Tositeaineisto	10 vuotta
Tase-erittelyt ja liitetiedot	10 vuotta