



JOUTSa



TILINPÄÄTÖS 2020



SISÄLLYSLUETTELO

1.	TOIMINTAKERTOMUS	
1.1.	Olennaiset tapahtumat toiminnassa ja taloudessa	3
1.1.1.	Kunnanjohtajan katsaus	3
1.1.2.	Kunnan hallinto ja siinä tapahtuneet muutokset	6
1.1.3.	Yleinen ja oman alueen taloudellinen kehitys	8
1.1.4.	Olennaiset muutokset kunnan toiminnassa ja taloudessa	8
1.1.5.	Arvio todennäköisestä tulevasta kehityksestä	9
1.1.6.	Kunnan henkilöstö	9
1.1.7.	Arvio merkittävimmistä riskeistä ja epävarmuustekijöistä	10
1.2.	Selonteko kunnan sisäisen valvonnan järjestämisestä	11
1.3.	Tilikauden tuloksen muodostuminen ja toiminnan rahoitus	12
1.4.	Rahoitusasema ja sen muutokset	17
1.5.	Kokonaistulot ja -menot	17
1.6.	Kuntakonsernin toiminta ja talous	19
1.7.	Tilikauden tuloksen käsittely	23
2.	TALOUSARVION TOTEUTUMINEN	24
2.1.	Käyttötalouden toteutuminen	26
2.1.1.	Yleishallinto	26
2.1.2.	Kehittämisyksikkö	29
2.1.3.	Sosiaalitoimi	31
2.1.4.	Terveystoimi	51
2.1.5.	Sivistystoimi	53
2.1.6.	Tekninen toimi	77
2.1.7.	Yhteenveto käyttötalouden toteutumisesta	88
2.2.	Tuloslaskelmaosan toteutuminen	97
2.3.	Investointien toteutuminen	105
2.4.	Rahoitusosan toteutuminen	107
2.5.	Yhteenveto määrärahojen ja tuloarvioiden toteutumisesta	108
3.	TILINPÄÄTÖSLASKELMAT	
3.1.	Tuloslaskelma	111
3.2.	Rahoituslaskelma	112
3.3.	Tase	113
3.4.	Konsernilaskelmat	115
4.	TILINPÄÄTÖKSEN LIITETIEDOT	
4.1.	Tilinpäätöksen laatimista koskevat liitetiedot	119
4.2.	Tuloslaskelman liitetiedot	122
4.3.	Tasetta koskevat liitetiedot	125
4.4.	Vakuuksia ja vastuusitoumuksia koskevat liitetiedot	132
4.5.	Henkilöstöä ja tilintarkastajan palkkiota ja intressi- tapahtumia koskevat liitetiedot	136
6.	ALLEKIRJOITUKSET JA MERKINNÄT	138
.	LUETTELOT JA SELVITYKSET	139

1. TOIMINTAKERTOMUS

1.1. OLENNAISET TAPAHTUMAT TOIMINNASSA JA TALOUDESSA

1.1.1. Kunnanjohtajan katsaus vuodesta 2020

Yleistä

Vuosi 2020 oli korona-vuosi. Alkukeväällä yllättäen alkanut pandemia muutti kunnan toimintaa monin tavoin. Poikkeusolojen johtoryhmä antoi suosituksia, ohjeita ja määräyksiä valtakunnallisten ja AVIn ohjeiden perusteella, sekä seurasi tarkoin sairaanhoitopiirin tiedotusta maakunnan pandemia-tilanteesta. Koulut olivat keväällä etäopetuksessa. Kuntosaleja, liikuntapaikkoja ja kirjasto suljettiin määräajaksi. Vaikein tilanne oli vanhusten palveluissa, joissa rajoitettiin yli 70-vuotiaiden tapaamisia muun muassa palveluasumisessa ja hoitolaitoksissa. Joutsan tartuntatilanne oli onneksi vähäinen ja sairaalahoitoa ei ole tarvittu, eikä kuolemantapauksia esiintynyt. Korona-pandemia lisäsi kunnan henkilöstön ja kuntalaisten etätyötä. Jotain hyvääkin poikkeusoloissa oli: Kiinteistöluovutuksia tehtiin Joutsassa ennätysmäärä ja Leivonmäen kansallispuiston kävijämäärä kaksinkertaistui. Luonto kiinnosti ja lähialuematkailu kasvoi. Korona lisäsi jonkin verran maallemuuttoa ja vapaa-ajanasumisen merkitys kasvoi. Taloudellisesti koronalla oli kunnan talouteen suoria ja epäsuoria vaikutuksia: Maski- ja henkilöstömenot lisääntyivät ja terveydenhuollossa peruuntuneista palveluista aiheutui ylimääräisiä kustannuksia. Verotulot vähenivät, mutta valtio kompensoi vähennyksiä ylimääräisillä valtionosuuksilla.

Keväällä kunta käsitteli ja myönsi valtion puolesta yksinyrittäjien tukipäätöksiä, joilla tuettiin pandemiasta kärsiviä pienyrityksiä. Joutsalaisyritykset osasivat hyvin hyödyntää käytettävissä olevia korona-tukia, joita myönsivät kunnan lisäksi muuan muassa ELY ja BusinessFinland.

Kunnan johtoryhmä valmisteli ja valtuusto hyväksyi Joutsan kuntastrategian vuosille 2020 – 2025. Asiakirja on realistinen kuvaus Joutsan kunnan tulevaisuudesta, vahvuusalueista ja kehittämiskohteista. Strategian pääteema on kaikista huolehtiminen, joka sopi erinomaisesti menneeseen korona-vuoteen. Joutsan kunta todella huolehti jokaisesta kuntalaisesta sekä heidän terveydestään ja turvallisuudestaan.

Joutsan sote-keskus valmistui keskelle pahinta korona-pandemiaa. Harjannostajaiset lykkääntyivät ja isot vastaanottojuhlat jäivät pitämättä kokoontumisrajoitusten vuoksi, mutta sitäkin iloisempia asiakkaat ja henkilökunta ovat olleet marraskuussa käyttöönotetuista tiloista. Samaan aikaan sote-keskuksen valmistumisen kanssa on suunniteltu SaKuKosaston peruskorjausta.

Korona-pandemia peruutti elokuulle Joutsaan suunnitellun Keski-Suomen maanpuolustusjuhlan ja Ilmasotakoulun valatilaisuuden. Joutopäivä ei pidetty ja monet kulttuuritapahtumat pitivät väli vuoden.

Vuonna 2020 aloitti teknisenä johtajana insinööri, AMK Juha-Matti Näykki. Perusturvaosastolla oli joitain henkilöstövalintoja, jotka päättyivät koeaikana.

Valtuusto kokoontui pääosin hybridikokouksina noudattaen voimassa olevia rajoituksia. Kunnanhallituksen kokousohjelma oli tiivis läpi vuoden.

Kunnan työntekijöiden työsuoritus on ollut jälleen erinomainen. Jokainen työntekijä on osoittanut hyvää mukautumista vallitseviin oloihin ja keksinyt uusia työtapoja. Työskentelyolosuhteet ovat vaikeutuneet erilaisten suojautumisvarusteiden myötä.

Vanhustyössä on työntekijöiden kuormitus lisääntynyt ikäihmisiin kohdistuneiden rajoitusten vuoksi ja opetustoimessa etätyö on asettanut opettajat ja oppilaat uusien haasteiden eteen. Kaikesta on selvitty hyvällä sitoutumisella ja ammattitaidolla.

Taloudesta

Vuosi 2020 oli kuntataloudessa vaikea, mutta Joutsan kunta selvisi tehtävistään tyydyttävästi. Tilikauden tulos on 530 871 euroa alijäämäinen. Vuonna 2020 toimintakulut kasvoivat 3,0 prosenttia ja toimintatuotot kasvoivat 1,6 prosenttia. Suurin määrärahojen ylitys oli perusturvassa 7 171 euroa muutettuun talousarvioon ja 1 167 171 alkuperäiseen talousarvioon nähden. Opetus- ja kulttuuritoimessa toimintakulut alittuivat 521 930 eurolla ja teknisessä toimessa 358 129 euroa. Verotulot laskivat 778 620 euroa ja valtionosuudet kasvoivat 1 238 735 euroa.

Vuosikate vuonna 2020 oli 646 688 euroa. Tilinpäätöksen mukainen alijäämä vuodelta 2020 on poistosuunnitelmien mukaisten poistojen ja poistoeron vähennyksen jälkeen 524 508 euroa. Kunnan lainat olivat vuoden 2020 lopussa 16,6 M€, mikä on 3 866 € asukasta kohti. Laina kasvoi edellisvuodesta 1012 €/asukas. Joutsan kunnan kokonaistaloustilanne pysyi ennallaan.

Konsernin yhtiöt Joutsan Lämpö Oy ja Joutsan Vesihuolto Oy ovat tehneet positiivisen tuloksen ja Joutsan vuokra-asunnot Oy tulos oli alijäämäinen. Vesihuolto ja kaukolämpötoiminta ovat uudistaneet taksoitusta. Toimintavarmuus sekä vesihuollossa että lämpötoiminnassa on ollut erinomainen. Vuokra-asuntojen käyttöaste oli 89 %.

Hallintoa

Valtuusto kokoontui viisi kertaa. Tavanomaisten tilinpäätös- ja talousarviokäsittelyjen sekä veropäätösten lisäksi valtuusto hyväksyi kuntastrategian vuosille 2020 – 2025 sekä päätti lakkauttaa Mieskonmäen koulun. Yli kymmenen vuoden ajan vireillä ollut Joutsan pohjoisosien rantayleiskaava hyväksyttiin kesäkuussa. Hallintosääntöön tehtiin pienehköjä muutoksia sekä päätettiin valtuuston kooksi 23 valtuutettua kunnanhallituksen esityksen mukaisesti.

Kunnanhallitus käsitteli muun muassa seuraavia asioita:

Kevätkaudella:

talousarvion toimeenpano-ohjelma, Onnenmaa-, Sulin- ja Kesäranta-kiinteistöjen ostaminen, kunnan häiriötilanteiden ja poikkeusolojen johtosääntö, kuntatodistuksen limiitin nostaminen, Vallaspellon saunarakennusten ostamatta jättäminen, Koukola -tilan myynti, työllisyydenhoidon suunnitelma vuosille 2020-2025 sekä lukuisia hallintokanteluja.

Syyskaudella:

ympäristöterveydenhuollon sopimusluonnos, henkilöstön muistamisohjeet, kirjaston liittyminen kirjastoaineiston hankintarenkaaseen, talousarvioesitykset, kunnan investointiohjelma vuosille 2021 – 2023, liukuvan työajan käyttö, Suur-Savon Sähkön osakkeiden (5 kappaletta) ostaminen ja henkilöstöasiantuntijan tehtävän perustaminen sekä lukuisia kanteluja ja lausuntoja valituksiin.

Joutsan kunnan vuoden 2020 tulos on alijäämäinen, kun samaan aikaan valtaosa Suomen kunnista tekee ylijäämäisen tilinpäätöksen. Laihana lohtuna on se, että tulos on suunniteltua talousarviota parempi. Monet kunnat saivat aikaisemmista huonoista talousvuosista johtuen harkinnanvaraista valtionosuutta, Joutsan ei sitä saanut. Perusturvan menot erityisesti ikääntyneiden palveluissa kasvoivat huomattavasti.

Teknisen toimen ja hyvinvointi- ja sivistysosaston säästöt eivät riittäneet menolisäyksiä kompensoimaan. Kiinteistöverojen maksuerän siirtyminen ja kunnan saatavat erään yrityksen saneerausohjelmassa vaikuttivat heikentävästi tulokseen.

Korona-vuonna mikään ei toteutunut tavanomaisesti. Vallitseva tilanne on vaatinut sitoutumista, sopeutumista ja toimintatapojen mukauttamista. Peruspalvelut toimivat kuitenkin hyvin. Koronan taloudelliset vaikutukset terveydenhuollon menoihin kompensoitiin suurelta osin valtion toimesta. Seututerveyskeskuksen palvelut säilyivät hyvinä. Uuden sairaalan rakentamisesta aiheutuneet menoylitykset tulevat kuntien maksettavaksi, jos uusia hyvinvointialueita ei perusteta. Joutsan kunnan kannalta uusien hyvinvointialueiden perustaminen ja maakuntauudistus on välttämätön. Joutsa on hyvin valmistautunut muutokseen ja Joutsan palvelut tulevat säilymään vähintään nykyisellään. Suomen hallitus on ilmoittanut toteuttavansa sote-uudistuksen hallituskaudellaan, mikä selkeyttää palvelujen järjestämistä ja kuntataloutta.

Kunnan asukasluku laski edelleen kuolleisuuden ollessa suurempi kuin syntyvyyden. Joutsan asukasluku oli vuoden 2020 lopussa 4295 asukasta. Syntyvyys on laskenut koko maassa huolestuttavasti ja lapsiperheitä tukevia toimenpiteitä tarvittaisiin. Joutsassa lapsia syntyi vuoden 2020 aikana yhteensä 16 lasta. Joutsan kunta joutuu edelleen aktiivisesti sopeuttamaan palvelujaan alenevaan lapsimäärään, ikääntyvään väestöön ja asukasluvun vähenemiseen. Työttömyysaste on keskimäärin 12.9 %. Keväällä sulkutoimenpiteiden vuoksi työllisyystilanne heikkeni, mutta palautui ennalleen syksyn aikana. Työmarkkinatuen kuntaosuus on edelleen lähes 400 000 €.

Vuonna 2020 hyväksytty kuntastrategia antaa hyvän pohjan kunnan kehittämiseksi vuonna 2021. Uusi valtuusto valitaan kesäkuussa 2021 ja sen päätehtävänä on strategian toteuttaminen, talouden tasapainottaminen ja kunnan toimintojen sopeuttaminen, kun hyvinvointialueet perustetaan. Joutsa on elinvoimainen ja palveluiltaan kilpailukykyinen kunta myös tulevaisuudessa.



Harri Nissinen

kunnanjohtaja

1.1.2. Kunnan hallinto ja siinä tapahtuneet muutokset

Joutsan valtuusto

Jäsenmäärä 25

Paikat puolueittain: Kesk 11, Kok 6, SDP 4, PS 2, KD 1, Vihr 1

Puheenjohtaja

Kuurne, Heikki Toimitusjohtaja Kesk

1.varapuheenjohtaja

Lehtonen, Jussi Maaseutuyrittäjä PS

2.varapuheenjohtaja

Teppola, Teresa Kokki, hevoshieroja Kok

Jäsenet:

Aapro, Ari	Lihamestari, ruokamestari	Kok
Fredin, Kalevi	Maaseutuyrittäjä	Kesk
Hautakangas, Jouni	Asentaja	Kok
Hovila, Sari	Opetushoitaja	Kesk
Hännikäinen, Timo	Maanviljelijä, metsäyrittäjä	Kok
Ilmonen, Iiris	Yrittäjä, tuotantoassistentti	Kok
Kaistinen, Saku	Insinööriopiskelija, autonkuljettaja	PS
Kallioinen, Matti	Rovasti	KD
Kuurne, Heikki	Toimitusjohtaja	Kesk
Kyröläinen, Tapio	Maanviljelijä, koneurakoitsija	Kesk
Lehtonen, Jussi	Maaseutuyrittäjä	PS
Liukkonen, Jarmo	Ympäristöterveystarkastaja	Kesk
Niinikoski, Leo	Koulutuspäällikkö, eläkeläinen	SDP
Nikkilä, Lea-Elina	Agronomi, maanviljelijä	Vihr
Oksanen, Petteri	Työnjohtaja, yrittäjä	Kok
Peltonen, Niilo	Ylikonstaapeli, eläkkeellä	Kesk
Peltoniemi, Eero	Kasvatustieteen maisteri, kulttuuritoimija	SDP
Reinikainen, Katri	Perushoitaja	Kesk
Salonen, Maija	Eläkeläinen	Kesk
Solatie, Ari	Kiinteistöhoitaja	SDP
Suomalainen, Keijo	Verkostoasentaja, pääluottamusmies	SDP
Takala, Otto	Liikunta- ja nuorisolan ammattilainen	Kesk
Tarkkanen, Jouko	Kyläpäällikkö, eläkkeellä	Kesk
Teppola, Teresa	Kokki, hevoshieroja	Kok
Tupala, Arto	Maanviljelijä	Kesk

Valtuuston kokouksia on pidetty 5 ja eri aiheita käsitteleviä valtuustoseminaareja on pidetty 3.

Kunnanhallitus

Kunnanhallitus vastaa kuntalain mukaisesti kunnan hallinnosta ja taloudesta sekä valtuuston päätösten valmistelusta, täytäntöönpanosta ja laillisuuden valvonnasta. Kunnanhallitukseen kuuluu yhteensä 9 jäsentä.

Kunnanhallituksen jäsenet:

Peltonen, Niilo	Kesk	puheenjohtaja
Ilmonen, Iiris	Kok	1. varapuheenjohtaja
Suomalainen, Keijo	SDP	2. varapuheenjohtaja
Hovila, Sari	Kesk	jäsen
Liukkonen, Jarmo	Kesk	jäsen
Niinikoski, Leo	SDP	jäsen
Nikkilä, Lea-Elina	Vihr	jäsen
Oksanen, Petteri	Kok	jäsen
Salonen, Maija	Kesk	jäsen

Esittelijä:

Nissinen, Harri Kunnanjohtaja

Kunnanhallitus piti 19 kokousta ja käsitteli 213 asiaa.

Kunnanhallituksen alaisuudessa toimiva kuntakonsernin konserniohjaukseen ja valvontaan keskittyvä konsernijaosto piti 2 kokousta ja niissä käsiteltiin 9 asiaa. Konsernijaostossa on 5 jäsentä, jotka ovat myös kunnanhallituksen jäseniä. Puheenjohtajana toimii kunnanhallituksen puheenjohtaja ja esittelijänä toimii kunnanjohtaja.

Joutsan valtuuston valitsevat toimielimet

Kunnanhallitus	1.6.2019 – 31.5.2021
Keskusvaalilautakunta	1.6.2017 – 31.5.2021
Tarkastuslautakunta	1.6.2017 – 31.5.2021
Hyvinvointi- sivistyslautakunta	1.6.2017 – 31.5.2021
Perusturvalautakunta ja yksilöjaos	1.6.2017 – 31.5.2021
Puulan seutuopiston opistolautakunta	1.6.2017 – 31.5.2021
Tekninen lautakunta	1.6.2017 – 31.5.2021

1.1.3. Yleinen ja oman alueen taloudellinen kehitys

Alkuvuodesta alkanut koronavirusepidemia on vaikuttanut merkittävästi kuntien talouteen ja toimintaan. Epidemia on heikentänyt talouskasvua ja talouden odotetaan alkavan elpyä vasta vuoden 2021 toisen neljänneksen aikana. Kotimaan taloudessa kärsivät eniten globaalin pandemian jatkumisesta vienti ja teollisuustuotanto.

Bruttokansantuotteen arvioidaan supistuvan kaikkiaan 3,3 prosenttia vuonna 2020 ja kasvavan vuoden 2021 aikana 2,5 prosenttia. Ennusteeseen liittyy merkittävää epävarmuutta pandemiatilanteen muuttuessa jatkuvasti. Epidemian aaltojen voimasta palveluiden kulutus supistuu, mutta tavaroiden kulutus pysyy vahvana. Palveluiden kulutuksen odotetaan palautuvan hitaasti kuluttajien luottamuksen vahvistuessa vähitellen. Ulkomaankauppaan odotetaan pientä pirstystä, mutta rakennusinvestointien odotetaan kääntyvän laskuun, sekä supistuvan investointien laajuutta.

Epidemian vaikuttaessa vahvasti palveluiden kulutukseen on se kääntänyt työllisyyden laskuun ja työllisyys supistui vuoden 2020 aikana 1,5 prosenttia ja odotettavissa on vähäistä vaikutusta vuodelle 2021. Merkittävimmän työllisyyden vaikutuksista on kärsinyt matkailu- ja kuljetuspalvelut. Yritykset ovat joutuneet sopeuttamaan työvoimakustannuksiaan irtisanomisilla, sekä lomautuksilla. Työttömyysasteen odotetaan jäävän noin 8 prosenttia. Tämän seurauksena työmarkkinat eivät vedä työvoimaa. Tilanteesta huolimatta nimellispalkat nousivat noin 1,7 prosenttia vuoden 2020 aikana.

Talouden elpymisen odotetaan alkavan vuoden 2021 aikana ja sen myötä bruttokansantuotteen arvioidaan kasvavan 2,0 prosenttia vuonna 2022 ja 1,4 prosenttia vuonna 2023. Samalla työllisyyden odotetaan parantuvan ja talouden elpyvän kokonaisuudessa.

Kunnat saivat koronavirusepidemian seurauksena noin 3 miljardin euron tukipaketin valtiolta, jonka ansiosta moni kunta teki positiivisen tuloksen haastavassa tilanteessa. Kuntien ja kuntayhtymien toimintakulut kasvoivat keskimäärin 2,0 prosenttia, verotulot 4,0 prosenttia ja valtionosuudet 27,2 prosenttia. Poikkeuksellisen vahvaa verotuloa ennusteesta huolimatta auttoi vuoden 2019 verokorttiuudistus, jonka myötä kunnille maksettiin 350 miljoonaa euroa vuoden 2019 kunnallisveroa vuonna 2020. Yhteisöverotulojen romahdusta paikkasi yhteisöverojako-osuuden määräaikainen 10 prosenttiyksikön korotus. Kuntayhtymien tilanne oli kokonaisuudessa heikompi, sillä epidemia vaikutti suuresti sairaanhoitopiirien toimintaan.

1.1.4. Olennaiset muutokset kunnan toiminnassa ja taloudessa

Vuoden 2020 alijäämäisen tilinpäätöksen jälkeen kertynyttä ylijäämää on 2 734 786,11 euroa ja konsernin ylijäämä on 565 160,10 euroa. Kunnanjohtajan katsauksessa on selostettu kunnassa tehtyjä merkittäviä päätöksiä.

Koronaepidemia vaikutti suuresti kunnan talouteen ja toimintaan. Vuoden 2020 aikana monet kunnan toimipisteet olivat lyhyitä ajanjaksoja suljettuina kuten sisäliikuntapaikat, kuntosalit, kirjastot ja kunnanvirasto, sekä erilliset kokoontumispaikat. Kunnan järjestämää toimintaa peruttiin monin osin ja toimintaa järjestettiin rajoitetusti ja sekä laajalti etäjärjestelyin. Laaja vaikutus taloudellisesti oli koulun siirtyminen hetkellisesti etäopetukseen, mikä keskeytti koulukuljetukset luoden merkittävää säästöä. Toimintojen sulkeminen toi osaltaan säästöjä, mutta loi kuluja toisaalle. Toiminnan osalta jouduttiin tekemään varotoimenpiteitä ja koronakuluja kunnassa kirjattiin kaikkiaan 166 258 euroa.

Talouden osalta odotettiin kunnallisverokertymän ja yhteisöveron heikentymistä epidemian vuoksi. Kunnallisveron kertymä jäikin merkittävästi odotetusta, mutta valtio korvasi heikkoa

kunnallisveroennustetta ylimääräisillä valtionosuuksilla. Joutsan kunta sai ylimääräistä valtionosuutta koronatukipaketissa 1 062 760 euroa. Verotulot ja valtionosuudet ylittivät talousarvion 460 115 eurolla. Kiinteistöveron siirtyessä joustavaan verotukseen, Joutsan kunnalle tilitettiin vasta 2021 tammi-helmikuussa vuoden 2020 kiinteistöveroja, jonka myötä kiinteistöveron kertymä jäi odotettua alhaisemmaksi.

Muita merkittäviä muutoksia talouden osalta oli valtuuston 14.9.2020 § 27 hyväksymä 1 160 000 euron lisämääräraha perusturvan osastolle ja Joutsan Ekokaasu Oy:n yrityssaneerauksen vuoksi tehty 70 000 euron alaskirjaus.

Väestön osalta Keski-Suomen väestömäärä jatkoi vuonna 2017 alkanutta laskua ja Keski-Suomen väestömäärä väheni lähes 233 henkilöllä. Väestömäärän vähentymisen syynä on väestökasvun hiipuminen syntyvyyden alenemisen vuoksi, sekä sisäinen muuttoliikenne on ollut tappiollista viime vuosina. Joutsan väkiluku väheni 82 henkilöllä, 1,9 prosentilla ja oli vuoden 2020 lopussa 4 295. Joutsassa keskimääräinen työttömyysaste kasvoi 2,4 prosenttia ja vuoden keskiarvo oli 12,9 prosenttia.

1.1.5. Arvio todennäköisestä tulevasta kehityksestä

Kunnan taloudellinen liikkumavara on kaventunut viime vuosien aikana ja tulevat vuodet ovat haasteellisia vuosikatteen pitämiseksi positiivisena. Vuoden 2020 osalta vuosikate ei riittänyt kattamaan poistoja ja arvonalentumisia ja nykyisen kehityksen mukaan kunnan vuosikate saattaisi kääntyä negatiiviseksi vuonna 2022. Tämän estämiseksi 2021 vuoden talousarviossa otettiin huomioon toimenpiteitä talouden tasapainottamiseksi. Toimenpiteitä ovat muun muassa omaisuuden myyminen, henkilöstösäästötavoitteet ja veroprosentin tarkastaminen. Joutsan nykyinen tuloveroprosentti on ollut samana vuodesta 2014 asti.

Tilanteeseen liittyy vielä koronaepidemian asettama varjo, joten kuntatalouden ennustaminen on tällä hetkellä hyvin hankalaa. Vuosi 2020 osoitti tämän ja vuodelle 2021 on valtiolla suunnitteilla lisää koronatukipaketteja nykyisten lisäksi. Valtionosuudet ja kunnallisverojen tilanne elää jatkuvasti.

Lisäksi valmisteilla on valtakunnallinen sote-uudistus ja siihen liittyvä lainvalmistelu. Tämänhetkinen tavoite on, että uudet hyvinvointialueet käynnistyisivät 1.1.2023 alkaen. Hyvinvointialueiden perustaminen muuttaa kunnan toimintaa suuresti ja leikkaisi noin puolet kunnan toiminnasta ja taloudesta. Valtakunnallisesti on tehty alustavia arvioita talouden vaikutuksista.

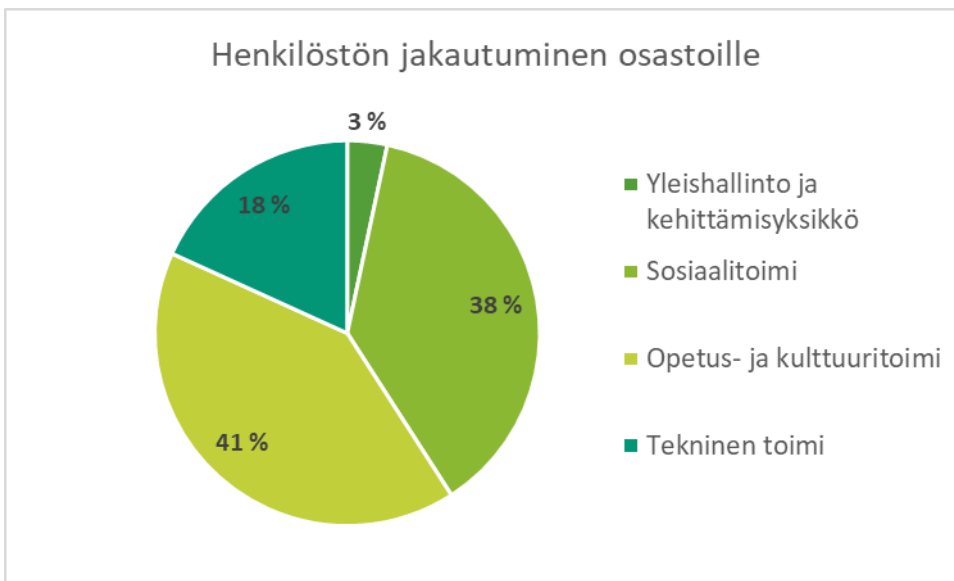
1.1.6. Kunnan henkilöstö

Kunnan henkilöstön määrä 31.12.2020 oli kaikkiaan 269 henkilöä. Edellisenä vuonna henkilöstön määrä oli 277 henkilöä, joten verrattuna edelliseen vuoteen on kunnan kokonaishenkilöstömäärä vähentynyt seitsemällä henkilöllä. Henkilöstömenot vuonna 2020 sisältäen palkat ja luottamustoimipalkkiot sivukuluineen olivat 12 396 598 euroa (TP2019 12 045 395 euroa) eli 34,7 prosenttia (TP2019 34,7 prosenttia) toimintakuluista. Kunnan henkilöstömenot kasvoivat 2,8 prosenttia. Edellisenä vuonna vähennyistä oli 1,0 prosenttia.

Kunta laatii vuosittain erillisen henkilöstökertomuksen.

Palkat ja palkkiot €	Vuosi 2020
Luottamushenkilöiden palkkiot	-88 353
Vakinaisten palkat	-7 457 278
Määräaikaisten palkat	-410 833
Tunti- ja urakkapalkat	-234 345
Sijaisten palkat	-672 764
Erilliskorvaukset	-761 032
Asiantuntijapalkkiot	-320
Työllistämistukipalkat	-165 750
Jaksotetut palkat	-28 894
Sairausvakuutuskorvaukset	94 815
Tapaturmavakuutuskorvaukset	1 300,37
Muut henkilöstömenojen korvaukset	7 655,97
Henkilöstösivukulut	-2 680 801
YHTEENSÄ	-12 396 598

Henkilöstön määrä 31.12.2020 sektoreittain:



1.1.7. Arvio merkittävimmistä riskeistä ja epävarmuustekijöistä

Joutsan kunnalla ei tällä hetkellä ole merkittäviä rahoitus- ja vahinkoriskejä. Lainojen korkosuojaus on tarkastettu. Euroopan matalan korkotason ennustetaan jatkuvan ja koronatilanne on saattanut korkotason historiallisen alhaiseksi, joten lyhytaikaisten kuntatodistusten määrää on lisätty. Nykyinen tilanne ei tule jatkumaan ikuisesti ja mikäli korkotaso lähtee nousuun voi kunnan nouseva velkamäärä luoda korkoriskejä, jos tarvittaviin toimenpiteisiin ei ryhdytä ajoissa. Kunnan vakuutuksista vastaa Pohjola vakuutusyhtiö ja vakuutukset tarkistetaan vuosittain.

Oheneva organisaatio ja varahenkilöiden puute on riski ja epävarmuustekijä, mikä on korostunut koronaepidemian aikana. Henkilöstön keski-ikä ollessa korkea tulee haasteita jaksamisen tukemiselle ja ammattitaidon ylläpitämiselle. Osa-aikaisten työntekijöiden määrä on kasvanut ja tulevina vuosina on jäämässä suuria määriä henkilöstöstä eläkkeelle. Avoimeksi tulleiden virkojen ja toimien täyttäminen kelpoisuusehdot täyttävillä henkilöillä on osoittautunut haasteelliseksi, mikä on erityisesti korostunut perusturvan osastolla.

Kunnan väestö ikääntyy ja alhainen syntyvyys tuo mukanaan haasteita ja muutospainetta palvelutuotantoon, erityisesti vanhusten hoivapalveluiden tuottaminen tulee korostumaan. Muilta osin palveluiden laajuutta tulee tarkastella ja toimintaa sopeuttaa tarpeen mukaan.

1.2. SELONTEKO KUNNAN SISÄISEN VALVONNAN JÄRJESTÄMISESTÄ

Sisäisen valvonnan tarkoitus on varmistaa, että kunnan toiminta on taloudellista ja tuloksellista. Päätösten perusteena oleva tieto on riittävää ja luotettavaa ja että lain säännöksiä, viranomaisohjeita ja toimielinten päätöksiä noudatetaan ja että omaisuus ja voimavarat turvataan.

Joutsan kunnan hallintosäännöllä on luotu puitteet kunnan toimintaan, ja kunnan sisäistä toimintaa ohjaavat ohjeistukset, sekä turvallisuussuunnitelmat ovat ajan tasalla. Kunnanhallitus vastaa kokonaisvaltaisen sisäisen valvonnan ja riskienhallinnan järjestämisestä ja kunnanhallituksen alaisuudessa toimii konsernijaosto, jonka tehtävä on hoitaa sisäistä valvontaa ja riskienhallintaa kunnassa.

Kunnassa on laadittu tietotilinpäätös vuodelta 2020. Tietoturvariskeihin on varauduttu tietoturvaohjeella ja kunnassa toimii tietoturvatyöryhmä, sekä henkilöille järjestetään koulutusta.

Kunnan talouden seuranta perustuu valtuuston hyväksymään talousarvioon sekä toteutumisen seuranta tilinpäätökseen. Toimielimet vastaavat oman hallinnonalan toteutumisesta ja raportoivat kunnanhallitukselle mahdollisista muutoksista.

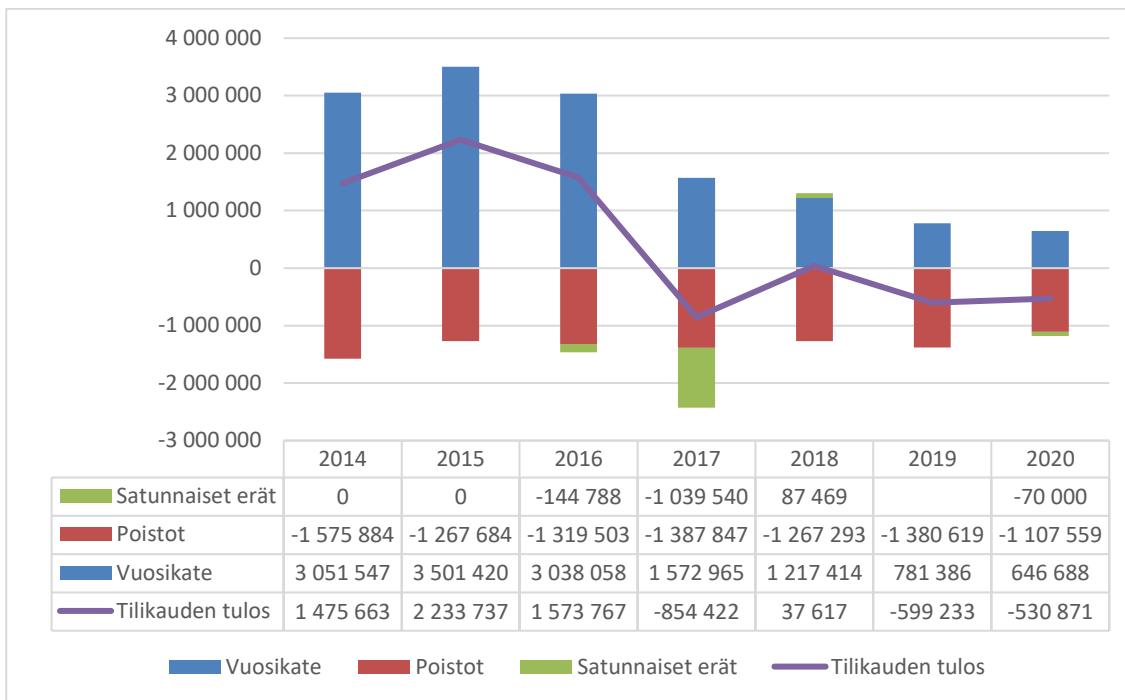
Hallintokunnat vastaavat omasta sopimustoiminnastaan ja sopimuksia on tallennettu sähköiseen asiahallintajärjestelmään seurannan ja valvonnan parantamiseksi.

Kunnan vakuutusriskit kartoitetaan vuosittain yhdessä vakuutusyhtiön kanssa.

1.3. TILIKAUDEN TULOKSEN MUODOSTUMINEN

Vuoden 2020 muutetussa talousarviossa vuosikate oli -964 382 euroa ja tilikauden tulos -2 158 869 euroa alijäämäinen.

Toteutuneessa tilinpäätöksessä toimintatuotot ylittyivät 140 325 euroa ja toimintakulut alittuivat 942 864 euroa. Toimintakate parani talousarvioon nähden 1 117 886 euroa. Vuosikatteeksi muodostui 646 688 euroa ja poistojen, sekä arvonalentumisten jälkeen tilikauden tulos on 530 871 euroa alijäämäinen. Poistoeron lisäyksen jälkeen tilikauden alijäämä on 524 508 euroa.

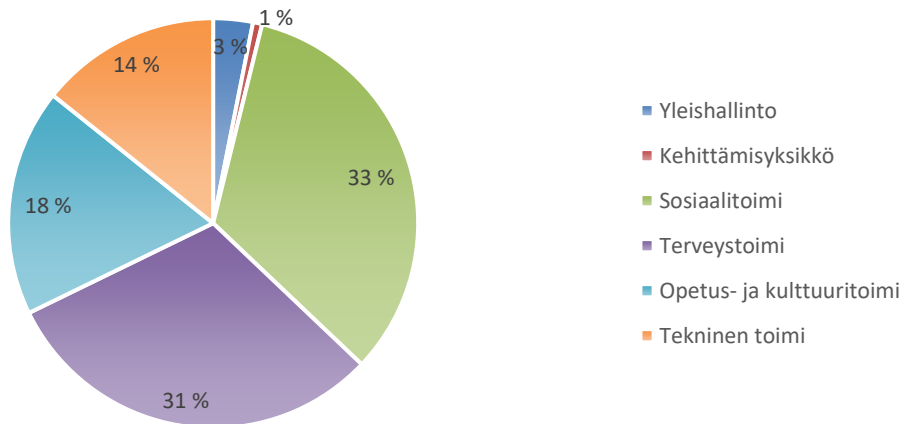


TOIMINTAKATE, VEROT JA VALTIONOSUUDET

Vuoden 2020 tilinpäätöksessä kunnan toimintakatteeksi muodostui -31 051 466 euroa (TP 2019 -30 087 751 euroa). Toimintakate heikkeni 3,2 prosenttia. Talousarviossa vuoden 2020 toimintakate oli -32 169 352 euroa. Suurin toimintakatteen muutos oli sosiaalitoimessa, jossa toimintakate heikkeni 13,4 prosenttia eli 1 214 821 euroa. Opetus- ja kulttuuritoimessa toimintakate parani 123 266 euroa, 2,2 prosenttia. Muutoin hallintokuntien toimintakatteissa ei ollut merkittäviä muutoksia.

Toimintatuotot olivat 4 655 447 euroa ja kasvoivat edellisvuoteen nähden 73 670 euroa, 1,6 prosenttia. Toimintatuottojen muutoksen taustalla oli tukien ja avustuksien merkittävä kasvu. Talousarvioon nähden toimintatuotot ylittyivät 14 325 eurolla.

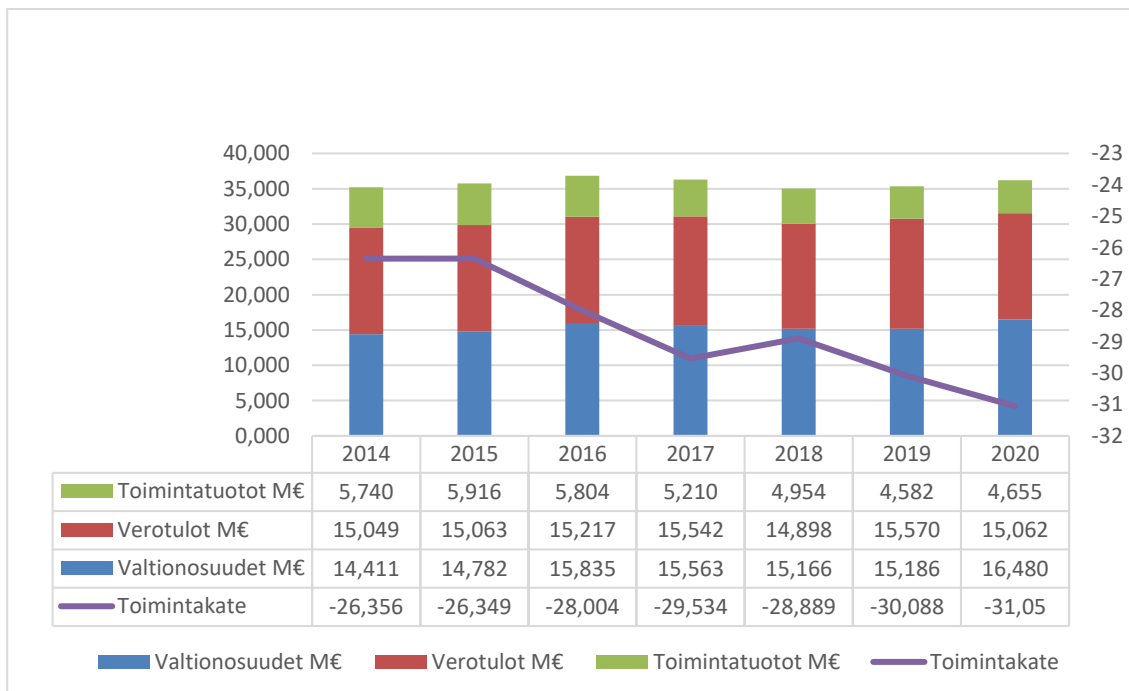
Toimintakulut hallintokunnittain 2020



Tilivuodelle 2020 kirjautui kunnallisveroa 11 729 409 euroa (TP 2019 12 175 521 €). Kunnallisveron määrä laski 446 112 euroa, -3,7 prosenttia ja alittuivat talousarvioon nähden 612 591 euroa. Yhteisöveroa kertyi 1 765 993 euroa (TP 2019 1 618 402 €), kasvua 9,1 prosenttia ja kiinteistöveroa 1 566 977,35 (TP 2018 1 775 595 €), laskua 11,7 prosenttia. Koronaepidemia aiheutti kunnallisveron heikkoa kertymää ja yhteisöveron jako-osuutta nostettiin 10-prosenttiyksikköä vuoden aikana. Kiinteistöveron heikko kertymä johtuu joustavan verotuksen uudistuksesta, jonka seurauksena tulot siirtyivät tilittäväksi vuoden 2021 tammi-helmikuulle.

Kunnan saamat käyttötalouden valtionosuudet kasvoivat edellisvuodesta 1 294 116 euroa eli 8,5 prosentin verran koronatuen ansiosta.

Rahoitustuottoja kirjattiin kuluja jälkeen 155 969 euroa ja ne kasvoivat 36,7 % edellisvuodesta eli 42 040 euroa ja ylittivät talousarvion 33 069 eurolla. Suurimmat tuotot tulivat osingoista ja negatiivisen koron ansiosta saaduista korkotuotosta.



LAINAMÄÄRÄ

Kunnan lainat olivat vuoden 2020 lopussa 16,6 M€, joka on 3 866 € asukasta kohden. Kunnan lainamäärä kasvoi 4,1 M € vuoteen 2019 verrattuna. Konsernin lainat olivat 31,3 M€ eli 7 285 euroa/asukas (5 979 euroa/asukas)

KORKOKULUT

Korkokuluja kirjattiin 64 544 euroa, mikä vastaa 0,39 prosenttia kokonaislainamäärästä. Edellisvuonna korkokuluja kirjattiin 66 991 euroa.

INVESTOINNIT

Investointimenojen toteutuma oli 4 193 893 euroa ja myynnin arvot olivat 5 000 euroa. Lahjoitusrahastoihin siirrettyjen osakkeiden ja maa-alueen arvossa oli lisäystä 17 000 euroa. Nettoinvestoinnit olivat 4 188 893 euroa.

TULOSLASKELMA JA SEN TUNNUSLUVUT

	2020 1000 eur	2019 1000 eur	2018 1000 eur	2017 1000 eur	2016 1000 eur
Muut toimintatuotot	4 655	4 582	4 954	5 210	5 804
Valmistus omaan käyttöön	35	6	0	3	19
Toimintakulut	-35 741	-34 675	-33 843	-34 746	-33 826
Toimintakate	-31 051	-30 087	-28 889	-29 533	-28 003
Verotulot	15 062	15 570	14 898	15 542	15 217
Valtionosuudet	16 480	15 186	15 166	15 563	15 834
Rahoitustuotot ja -kulut					
Korkotuotot	28	4	4	3	2
Muut rahoitustuotot	207	190	137	96	67
Korkokulut	-64	-67	-75	-73	-59
Muut rahoituskulut	-14	-13	-23	-25	-20
Vuosikate	646	781	1 218	1 573	3 038
Poistot ja arvonalentumiset	-1 107	-1 381	-1 267	-1 388	-1 319
Satunnaiset erät	-70	0	87	-1 039	-145
Tilikauden tulos	-530	-599	38	-854	1 574
Poistoeron lis.(-), väh.(+)	6	17	23	23	23
Rahastojen lis.(-), väh.(+)	0	0	0	0	0
Tilikauden yli-/alijäämä	-524	-582	61	-831	1 597

TUNNUSLUVUT:

Toimintatuotot/Toimintakulut,%	13,0	13,2	14,6	15,0	17,2
Vuosikate/Poistot, %	58,4	56,6	96,1	113,3	230,2
Vuosikate, eur/asukas	150,57	178,56	272,35	344,27	650,41
Asukasluku 31.12.	4295	4376	4470	4569	4671

TUNNUSLUKIJEN LASKENTAKAAVAT:

Toimintatuotot prosenttia toimintakuluista: $100 * \text{Toimintatuotot} / (\text{Toimintakulut} - \text{Valmistus omaan käyttöön})$

Kunnan koko, toimintojen yhtiöittäminen, liikelaitostaminen ja oppilaitosten ylläpitäminen vaikuttavat tunnusluvun arvoon ja selittävät kuntakohtaisia eroja.

Vuosikate prosenttia poistoista: $100 * \text{Vuosikate} / \text{Poistot ja arvonalentumiset}$

Vuosikate osoittaa tulorahoituksen, joka jää käytettäväksi investointeihin, sijoituksiin ja lainan lyhennyksiin. Kun vuosikatteen tunnusluvun arvo on 100% oletetaan kunnan tulo-rahoituksen olevan riittävä. Tulorahoitus on ylijäämäinen, kun vuosikate ylittää poistot ja alijäämäinen kun vuosikate alittaa poistot. Nämä väittämät pitävät paikkansa vain, mikäli poistot vastaavat kunnan keskimäär. vuotuista investointitasoa. Jos vuosikate on negat., on kunnan tulorahoitus heikko.

RAHOITUSLASKELMA JA SEN TUNNUSLUVUT

	2020 1000 eur	2019 1000 eur	2018 1000 eur	2017 1000 eur	2016 1000 eur
Toiminnan rahavirta					
Tulorahoitus					
Vuosikate	646	781	1 217	1 573	3 038
Satunnaiset erät	-70	0	88	-1 039	-145
Tulorah.korj.erät, myyntivoitot/tappiot	-5	7	96	51	-4
Tulorah.korjauserät, pakollinen varaus	0	0	0	0	0
Yhteensä	571	788	1 401	585	2 889
Investointien rahavirta					
Investointimenot	-4 193	-1 984	-671	-2 462	-995
Rahoitusosuudet investointimenoihin	0	53	0	24	83
Investointien myyntitulot	12	34	29	251	20
Siirrot toimeksiantojen varoihin	0	0	0	111	
Yhteensä	-4 180	-1 896	-642	-2 076	-892
Toiminnan ja investointien rahavirta	-3 609	-1 108	759	-1 491	1 997
Rahoituksen rahavirta					
Antolainauksen muutokset					
Antolainasaamisten lisäykset		-23	0	-4	-10
Antolainasaamisten vähennykset	76	0	8	1	12
Lainakannan muutokset					
Pitkäaikaisten lainojen lisäys	772	51	0	4 000	0
Pitkäaikaisten lainojen vähennys	-1 356	-1 531	-1 298	-1 747	-2 101
Lyhytaikaisten lainojen muutos	4 700	2 800	-1 000	-500	0
Oman pääoman muutokset	0	0	0	0	0
Muut maksuvalmiuden muutokset	44	-1 614	1 399	-976	468
Rahoituksen rahavirta	4 236	-317	-891	774	-1 631
Rahavarojen muutos	627	-1 425	-132	-717	366
Rahavarat 31.12.	737	110	1 535	1 667	2 384
Rahavarat 1.1.	110	1 535	1 667	2 384	2 018

TUNNUSLUVUT:

Toiminnan ja investointien rahavirran kertymä 5 vuodelta, 1000 €	-3452	3228	6 941	2 642	858
Investointien tulorahoitus, %	15,4	39,4	181,4	64,5	333,0
Lainanhoitokate	0,41	0,53	0,54	0,71	1,43
Kassan riittävyys, pv	6,9	1,0	15,2	15,4	23,4
Asukasmäärä 31.12.	4295	4376	4470	4569	4671

TUNNUSLUKUJEN LASKENTAKAAVAT

Toiminnan ja investointien rahavirran kertymä 5 vuodelta: Negatiivinen määrä ilmaisee sen, että menoja joudutaan kattamaan ottamalla lisää lainaa.

Investointien tulorahoitus %: $100 * \text{Vuosikate} / \text{Investointien omahankintameno}$.

Tunnusluku kertoo, kuinka paljon investointien omahankintamenoista on rahoitettu tulorahoituksella.

Lainanhoitokate: $(\text{Vuosikate} + \text{Korkokulut}) / (\text{Korkokulut} + \text{Lainanlyhennykset})$.

Tunnusluku kertoo kunnan tulorahoituksen riittävyyden vieraan pääoman korkojen ja lyhennysten maksuun. Tulorahoitus riittää lainojen hoitoon, jos tunnusluvun arvo on 1 tai suurempi.

Kassan riittävyys pv: $365 \text{ pv} * \text{Rahavarat 31.12.} / \text{Kassasta maksut tilikaudella}$

Tunnusluku ilmaisee, monenko päivän kassasta maksut voidaan kattaa kunnan rahavaroilla.

1.4. RAHOITUSASEMA JA SEN MUUTOKSET

TASE JA SEN TUNNUSLUVUT

	2020 1000 eur	2019 1000 eur	2018 1000 eur	2017 1000 eur	2016 1000 eur
VASTAAVAA					
Pysyvät vastaavat					
Aineettomat hyödykkeet	343	423	521	624	728
Aineelliset hyödykkeet	22 228	19 102	18 296	18 954	17 967
Sijoitukset	6 486	6 530	6 707	6 675	6 918
Pyvyvät vastaavat yht.	29 057	26 055	25 524	26 253	25 613
Toimeksiantojen varat	147	133	129	131	13
Vaihtuvat vastaavat					
Saamiset					
Pitkäaikaiset saamiset	29	43	60	60	60
Lyhytaikaiset saamiset	1 256	1 276	1 366	1 313	1 415
Rahat ja pankkisaamiset	737	110	1 535	1 667	2 384
Vaihtuvat vastaavat yht.	2 022	1 429	2 961	3 040	3 859
VASTAAVAA	31 226	27 617	28 614	29 424	29 485
VASTATTAVAA					
Oma pääoma					
Peruspääoma	5 847	5 847	5 847	5 847	5 847
Arvonkorotusrahassto	399	399	399	399	399
Muut omat rahastot	328	328	328	328	328
Ed.tilik.yli-/alijäämä	3 259	3 841	3 780	4 612	3 015
Tilikauden yli-/alijäämä	-524	-582	61	-831	1 597
Oma pääoma yht.	9 309	9 833	10 415	10 355	11 186
Poistoero ja vapaaeht. varaukset	35	41	59	82	105
Pakolliset varaukset	23	23	23	23	23
Toimeksiantojen pääomat	1 599	1 477	1 462	1 473	1 498
Vieras pääoma					
Pitkäaikainen	4 457	5 813	7 360	8 858	6 172
Lyhytaikainen	15 802	10 429	9 295	8 633	10 501
Vieras pääoma yht.	20 259	16 242	16 655	17 491	16 673
VASTATTAVAA	31 226	27 617	28 614	29 424	29 485

TUNNUSLUVUT:

	2020	2019	2018	2017	2016
Omavaraisuusaste, %	30,2	36,1	36,9	35,7	38,6
Suhteellinen velkaantuneisuus-%	55,1	45,2	46,9	47,7	44,7
Velat ja vastuut % käyttötuloista	45,3	45,5	47,3	52,7	
Kertynyt yli-/alijäämä, 1000 €	2 735	3 259	3 841	3 780	4 611
Kertynyt yli-/alijäämä, € / asukas	637	745	859	827	987
Lainakanta 31.12., 1000 €	16604	12 489	11 169	13 467	11 714
Lainakanta 31.12., € / asukas	3 866	2 854	2 499	2 947	2 508
Lainasaamiset 31.12., 1000 €	888	965	965	965	965
Asukasmäärä	4295	4376	4470	4569	4671

TASEEN TUNNUSLUKUJEN LASKENTAKAAVAT:

Omavaraisuus-%: $100 * (\text{Oma pääoma} + \text{Poistoero ja vapaaehtoiset varaukset}) / (\text{Koko pääoma} - \text{Saadut ennakot})$

Omavaraisuusaste mittaa kunnan vakavaraisuutta, alijäämän sietokykyä ja sen kykyä selviytyä sitoumuksista pitkällä tähtäyksellä. Omavaraisuuden hyvänä tavoitetasona voidaan pitää kuntatalouden keskimääräistä 70 %:n omavaraisuutta. 50 %:n tai sitä alempi omavaraisuus merkitsee kuntataloudessa merkittävän suurta velkarasitetta.

Suhteellinen velkaantuneisuus-%: $100 * (\text{Vieras pääoma} - \text{Saadut ennakot}) / \text{Käyttötulot}$
Tunnusluku kertoo, kuinka paljon kunnan käyttötuloista tarvittaisiin vieraan pääoman takaisinmaksuun. Suhteellinen velkaantuneisuus on omavaraisuusastetta käyttökelpoisempi tunnusluku kuntien välisessä vertailussa, koska käyttöomaisuuden ikä, arvostus tai poistomenetelmä eivät vaikuta tunnusluvun arvoon. Mitä pienempi velkaantuneisuuden tunnusluvun arvo on, sitä paremmat mahdollisuudet kunnalla on selviytyä velan takaisinmaksusta tulorahoituksella. Käyttötulot muodostuvat tilikauden toimintatuloista, verotuloista ja käyttötalouden valtionosuuksista.

Velat ja vastuut prosenttia käyttötuloista: $100 * (\text{Vieras pääoma} - \text{Saadut ennakot} + \text{Vuokravastuut}) / \text{Käyttötulot}$
Tunnusluku kertoo, kuinka paljon kunnan käyttötuloista tarvittaisiin vieraan pääoman takaisinmaksuun, silloin kun vieraaseen pääomaan rinnastetaan myös vuokra- ja leasingvastuut.

Lainakanta 31.12.: $\text{Vieras pääoma} - (\text{Saadut ennakot} + \text{ostovelat} + \text{Siirtovelat} + \text{Liittymismaksut ja}$

Lainasaamiset 31.12.: Sijoituksiin merkityt jvk-lainasaamiset ja muut lainasaamiset

1.5 KOKONAISTULOT JA MENOT

TULOT	<i>1000 eur</i>	<i>%</i>	MENOT	<i>1000 eur</i>	<i>%</i>
Varsinainen toiminta			Varsinainen toiminta		
Toimintatuotot	4 655	11,1	Toimintakulut	35 741	86,5
Verotulot	15 062	35,9	- Valmistus omaan käyttöön	-35	-0,1
Valtionosuudet	16 480	39,2	Korkokulut	64	0,2
Korkotuotot	28	0,1	Muut rahoituskulut	14	0,2
Muut rahoitustuotot	207	0,5	Satunnaiset kulut	70	0,0
Satunnaiset tuotot	0	0,0	Tulorahoituksen korjaukset	0	0,0
Tulorahoituksen korjaukset	0	0,0	+/- Pakollisten varausten muutos	0	0,0
Pysyvien vast.h. myyntivoitot	5	0,0	- Pysyvien vast.h.myyntitappiot	0	0,0
Rahoitusosuudet inv.menoihin	0	0,0	Käyttöomaisuusinvestoinnit	4 193	10,1
Pysyvien vastaavien luov.tulot	0	0,0	Pysyvien vastaavien luov.tappiot	0	0,0
Rahoitustoiminta			Rahoitustoiminta		
Antolainasaamisten vähenn.	77	0,2	Antolainasaamisten lisäykset	0	0
Pitkäaikaisten lainojen lisäys	772	1,8	Pitkäaikaisten lainojen vähennys	1 356	3,3
Lyhytaikaisten lainojen lisäys	4 700	11,2	Lyhytaikaisten lainojen vähennys	0	0,0
Oman pääoman lisäykset	0	0,0	Oman pääoman vähennykset	0	0,0
Kokonaistulot yhteensä	41 986	100,0	Kokonaismenot yhteensä	41 403	100,0

Täsmäytys: Kokonaistulot - Kokonaismenot = 41 986 - 41 403 = 583

Rahavarojen muutos - Muut maksuvalmiuden muutokset = [627] - [44] = 583

1.6. KUNTAKONSERNIN TOIMINTA JA TALOUS

1.6.1. Yhdistelmä konsernitilinpäätökseen sisältyvistä yhteisöistä

Yhdistetty konsernitilinpäätökseen	Yhdistetty kpl
Tytäryhteisöt:	
Kiinteistö- ja asuntoyhtiöt	10
Muut yhtiöt	3
Kuntayhtymät	4
Osakkuusyhtiöt	3
Yhteensä	20

1.6.2. Konsernin toiminnan ohjaus

Kuntalain 23 §:n mukaan kunnanhallitus antaa tarvittaessa ohjeita kuntaa eri yhteisöjen, laitosten ja säätiöiden hallintoelimissä edustaville henkilöille kunnan kannan ottamisesta käsiteltäviin asioihin.

Kunnanhallitus on vuosittain antanut kunnan valitsemille yhtiökokousedustajille ohjeen yhtiöiden hallitusten valinnasta.

Joutsan valtuusto hyväksyi kunnan konserniohjeen 14.9.2020.

1.6.3. Olennaiset konsernia koskevat tapahtumat

Joutsan Länsitie 5 Kiinteistö Oy asetettiin selvitystilaan marraskuussa 2020.

Itä-Suomen päihdehuollon kuntayhtymää ollaan purkamassa. Purkutyö on edennyt jäsenkuntien purkusopimuksen hyväksymisvaiheeseen, käsittely on edelleen kesken.

Keski-Suomen sairaanhoitopiirin kuntayhtymän uusi sairaala Novan valmistuminen.

1.6.4. Selonteko konsernivalvonnan järjestämisestä

Kunnan konserniin kuuluvat yhteisöt valitsevat pääsääntöisesti saman tilintarkastajan kuin peruskunta, jolloin yhteydenpito on sujuvampaa. Kunnan tarkastuslautakunnalla on oikeus saada tietoja tytäryhtiöiden toiminnasta.

Konserniyhteisöt ovat pääsääntöisesti lähettäneet esityslistansa/ pöytäkirjansa kunnalle.

1.6.5. Konsernitilinpäätös ja sen tunnusluvut

KONSERNITULOSLASKELMA JA SEN TUNNUSLUVUT

JOUTSAN KUNTAKONSERNI

	2020	2019	2018	2017	2016
		<i>1000 eur</i>	<i>1000 eur</i>	<i>1000 eur</i>	<i>1000 eur</i>
Toimintatuotot	13 260	13 111	13 567	13 962	14 033
Toimintakulut	-44 512	-43 624	-42 727	-43 416	-41 942
Osuus osakkuusyht.voitosta/tap.	18	108	-21	1	-4
Toimintakate	- 31 234	-30 405	-29 181	-29 453	-27 913
Verotulot	15 000	15 502	14 830	15 492	15 166
Valtionosuudet	17 594	16 212	16 221	16 562	16 952
Rahoitustuotot ja -kulut					
Korkotuotot	28	4	4	4	2
Muut rahoitustuotot	208	198	153	106	72
Korkokulut	-144	-150	-161	-146	-127
Muut rahoituskulut	-20	-19	-28	-30	-24
Vuosikate	1 432	1 342	1 838	2 535	4 128
Poistot ja arvonalentumiset	-2 078	-2 166	-2 251	-2 271	-2 178
Satunnaiset erät	-70	0	100	-1 037	-145
Tilikauden tulos	-716	-824	-313	-773	1 805
Tilinpäätössiirrot	-1	0	0	5	-2
Tilikauden verot	-8	-3	2	-6	-36
Laskennalliset verot	4	4	3	9	-5
Vähemmistöosuudet	19	40	20	11	-11
Tilikauden ylijäämä/alijäämä	-702	-783	-288	-754	1 751

TUNNUSLUVUT:

Toimintatuotot/Toimintakulut,%	29,8	30,1	31,8	32,2	33,5
Vuosikate/Poistot, %	68,9	61,9	81,6	111,7	189,5
Vuosikate, eur/asukas	333,42	306,67	411,08	555,04	883,89
Asukasluku 31.12.	4295	4376	4470	4569	4671

TUNNUSLUKUJEN LASKENTAKAAVAT:

Toimintatuotot prosenttia toimintakuluista: $100 * \text{Toimintatuotot} / (\text{Toimintakulut} - \text{Valmistus omaan käyttöön})$

Kunnan koko, toimintojen yhtiöittäminen, liikelaitostaminen ja oppilaitosten ylläpitäminen vaikuttavat tunnusluvun arvoon ja selittävät kuntakohtaisia eroja.

Vuosikate prosenttia poistoista: $100 * \text{Vuosikate} / \text{Poistot ja arvonalentumiset}$

Vuosikate osoittaa tulo-rahoituksen, joka jää käytettäväksi investointeihin, sijoituksiin ja lainan lyhennyksiin. Kun vuosikatteen tunnusluvun arvo on 100 % oletetaan kunnan tulo-rahoituksen olevan riittävä. Tulo-rahoitus on ylijäämäinen, kun vuosikate ylittää poistot ja alijäämäinen kun vuosikate alittaa poistot. Nämä väittämät pitävät paikkansa vain, mikäli poistot vastaavat kunnan keskimääräistä vuotuista investointitasoa. Jos vuosikate on alijäämäinen, on kunnan tulo-rahoitus heikko.

KONSERNIN RAHOITUSLASKELMA JA SEN TUNNUSLUVUT

JOUTSAN KUNTAKONSERNI

	2020	2019	2018	2017	2016
	1000eur	1000eur	1000eur	1000eur	1000eur
Toiminnan rahavirta					
Vuosikate	1 432	1 342	1 838	2 536	4 129
Satunnaiset erät	-70	0	100	-1 037	-145
Tilikauden verot	-9	-3	2	-6	-36
Tulorahoituksen korjauserät	-36	-73	132	-32	44
Yht.	1 317	1 266	2 072	1 461	3 992
Investointien rahavirta					
Investointimenot	-6 314	-4 980	-3 723	-6 081	-2 468
Rahoitusosuudet investointimenoihin	0	55	2	26	84
Pysyvien vastaavien hyödykk.luovutust.	216	296	52	380	24
Yht.	-6 098	-4 629	-3 669	-5 675	-2 360
Toiminnan ja investointien rahavirta	-4 781	-3 363	-1 597	-4 214	1 632
Rahoituksen rahavirta					
Antolainauksen muutokset					
Antolainasaamisten lisäykset	0	14	0	-4	-11
Antolainasaamisten vähennykset	76	0	8	2	8
Lainakannan muutokset					
Pitkäaikaisten lainojen lisäys	1 330	2 762	1 896	9 023	1 152
Pitkäaikaisten lainojen vähennys	-1 822	-2 019	-1 870	-3 261	-2 497
Lyhytaikaisten lainojen muutos	5 614	2 301	-461	-1 165	268
Oman pääoman muutokset	40	60	0	44	41
Muut maksuvalmiuden muutokset	85	-431	1 387	-1 154	312
Rahoituksen rahavirta	5 323	2 687	960	3 485	-727
Rahavarojen muutos	542	-676	-637	-729	905
Rahavarat 31.12.	3 332	2 954	3 540	4 177	4 907
Rahavarat 1.1.	2 790	3 540	4 177	4 907	4 002

TUNNUSLUVUT:

Toiminnan ja investointien rahavirran

kertymä 5 vuodelta, 1 000 € -12 323 -4 013 2 341 532 1 426

Investointien tulorahoitus, % 22,7 27,3 49,4 41,9 173,2

Lainanhoitokate 0,80 0,69 0,80 0,59 1,62

Kassan riittävyys, pv 23,0 20,6 25,4 27,6 37,9

TUNNUSLUKUJEN LASKENTAKAAVAT:

Toiminnan ja investointien rahavirran kertymä 5 vuodelta: Negatiivinen määrä ilmaisee sen, että menoja joudutaan kattamaan ottamalla lisää lainaa.

Investointien tulorahoitus %: $100 * \text{Vuosikate} / \text{Investointien omahankintameno}$.

Tunnusluku kertoo, kuinka paljon investointien omahankintamenosta on rahoitettu tulorahoituksella.

Lainanhoitokate: $(\text{Vuosikate} + \text{Korkokulut}) / (\text{Korkokulut} + \text{Lainanlyhennykset})$.

Tunnusluku kertoo kunnan tulorahoituksen riittävyyden vieraan pääoman korkojen ja lyhennysten maksuun. Tulorahoitus riittää lainojen hoitoon, jos tunnusluvun arvo on 1 tai suurempi.

Kassan riittävyys pv: $365 \text{ pv} * \text{Rahavarat 31.12.} / \text{Kassasta maksut tilikaudella}$
Tunnusluku ilmaisee, monenko päivän kassasta maksut voidaan kattaa rahavaroilla.

KONSERNITASE JA SEN TUNNUSLUVUT

JOUTSAN KUNTAKONSERNI

	2020	2019	2018	2017	2016
	1000eur	1000 eur	1000 eur	1000 eur	1000 eur
VASTAAVAA					
Pysyvät vastaavat					
Aineettomat hyödykkeet	1 271	980	958	1 047	991
Aineelliset hyödykkeet	40 368	36 626	34 151	32 759	29 270
Sijoitukset	2 418	2 509	2 430	2 435	2 529
Pyvyvät vastaavat yht.	44 057	40 115	37 539	36 241	32 790
Toimeksiantojen varat	178	118	127	118	16
Vaihtuvat vastaavat					
Vaihto-omaisuus	145	90	100	106	109
Saamiset					
Pitkäaikaiset saamiset	30	43	60	60	60
Lyhytaikaiset saamiset	2 010	2 227	3 548	3 563	2 838
Rahoitusarvopaperit	377	0	16	16	17
Rahat ja pankkisaamiset	3 023	2 864	3 524	4 161	4 890
Vaihtuvat vastaavat yht.	5 585	5 224	7 248	7 906	7 914
VASTAAVAA	49 820	45 457	44 914	44 275	40 720
VASTATTAVAA					
Omapääoma					
Peruspääoma	5 847	5 847	5 847	5 847	5 847
Arvonkorotusrahasto	400	400	400	400	401
Muut omat rahastot	2 737	2 496	2 454	2 436	2 406
Ed.tilik.yli-/alijäämä	1 267	2 289	2 563	3 335	1 579
Tilikauden yli-/alijäämä	-703	-783	-288	-754	1 752
Oma pääoma yht.	9 548	10 249	10 976	11 264	11 985
Vähemmistöosuudet	604	624	649	624	673
Poistoero ja vapaaeht. varaukset	0	0	0	0	0
Pakolliset varaukset	347	354	337	318	304
Toimeksiantojen pääomat	1 627	1 454	1 443	1 467	1 509
Vieras pääoma					
Pitkäaikainen	18 318	19 752	19 015	19 167	11 936
Lyhytaikainen	19 376	13 024	12 494	11 390	14 313
Vieras pääoma yht.	37 694	32 776	31 509	30 557	26 249
VASTATTAVAA	49 820	45 457	44 914	44 275	40 720

TUNNUSLUVUT:	2020	2019	2018	2017	2016
Omavaraisuusaste, %	19,3	22,7	24,6	25,5	29,6
Suhteellinen velkaantuneisuus-%	81,5	72,4	70,1	66,0	56,4
Velat ja vastuut % käyttötuloista	82,0	72,9	70,1	70,2	
Kertynyt yli-/alijäämä, 1000 €	564	1 506	2 275	2 581	3 331
Kertynyt yli-/alijäämä, € / asukas	132	344	509	565	713
Konsernin lainakanta 31.12., 1000 €	31 290	26 163	23 137	23 572	18 975
Konsernin lainakanta € / asukas	7 285	5 979	5 176	5 159	4 062
Konsernin lainasaamiset 31.12.,1000 €	68	70	70	70	70
Asukasmäärä	4295	4376	4470	4569	4671

1.7. TILIKAUDEN TULOKSEN KÄSITTELY

Hallituksen esitys tilikauden tuloksen käsittelystä ja talouden tasapainottamisesta koskevista toimenpiteistä:

Joutsan kunnan tilikauden tulos on -530 871,26 €.

	2020	2019
Tilikauden tulos	-530 871,26	-599 232,53
Poistoeron muutos	6 363,24	17 377,34
Tilikauden yli-/alijäämä	-524 508,02	-581 855,19

Kunnanhallitus esittää, että tilikauden alijäämä - 524 508,02 euroa siirretään yli-/alijäämätilille.

Taseen kertynyt ylijäämä vuoden lopussa on 2 734 786,11 euroa, eikä tasapainottamisohjelmaa tarvitse tehdä.

2. TALOUSARVION TOTEUTUMINEN

Vuoden 2020 talousarvioon valtuusto myönsi 14.09.2020 § 27:ssä 1 160 000 euron lisämäärärahan, perusturvan osastolle. Tilinpäätöksessä vuosikatteen muodostui 646 688 euroa, joka ylitti talousarvioon 1 611 070 eurolla. Vuosikate oli vuoteen 2019 verrattuna 134 698 euroa heikompi. Poistojen ja arvonalentumisten jälkeen tilikauden alijäämäksi muodostui 524 508 euroa. Tilikaudelta syntynyt alijäämä oli talousarviota 1 627 991 euroa parempi.

Toimintatuotot olivat 4 655 447 euroa. Heikoiten toimintatuotoista toteutuivat maksutuotot, jotka alittivat talousarvioon nähden 149 546 eurolla. Maksutuottojen osalta asiakasmaksut eivät toteutuneet talousarvion mukaisesti ja vuokratuotot alittivat talousarvion 81 183 eurolla rakennusten vuokratulojen heikon kertymän vuoksi.

Myyntituotot ylittivät talousarvion 151 254 eurolla. Myyntituottoja kertyi erityisesti valtiolta ja kunnilta odotettua enemmän. Tuet ja avustukset ylittyivät 212 744 eurolla ja tuet kohdistuivat erityisesti opetus- ja kulttuuritoimeen. Toimintatuotot ylittivät talousarvion 140 325 eurolla, eli 3,1 prosenttia ja kasvoivat vuodesta 2019 73 670 eurolla.

Toimintakuluja muodostui 35 741 610 euroa ja ne alittivat talousarvion 942 864 eurolla. Suurin alitus kohdistui henkilöstökuluihin, jotka alittivat 419 581 eurolla ja avustuksiin 337 018 eurolla. Avustuksista suurin säästö syntyi palveluasumisen palvelusetelimenosta. Kokonaisuudessa toimintakulut kasvoivat 3,0 prosenttia, 1 066 538 euroa vuoteen 2019 nähden.

Suurin toimintakulujen ylitys kohdistui sosiaalitoimeen 126 169 eurolla ja lisämääräraha huomioituna ylitys vuodelta oli 1 106 169 euroa ja toimintakate ylittyi alkuperäiseen talousarvioon nähden 1 083 130 eurolla. Sosiaalitoimen suurin ylitys kohdistui palvelujen ostoon ja muutettuun talousarvioon nähden palvelujen ostot ylittyivät 397 972 eurolla. Suurin alitus kohdistui avustuksiin, jotka alittivat muutettuun talousarvioon nähden 331 437 eurolla. Sosiaalitoimessa toimintatuotot toteutuivat talousarvion mukaisesti.

Terveystoimen osalta toimintakulut alittivat 118 998 euroa ja terveystoimeen oli kohdennettu lisämäärärahasta 180 000 euroa, jolloin alkuperäiseen talousarvioon nähden kulut ylittyivät 61 002 euroa. Terveystoimeen kohdistui myös kuntalaskutuksen tasaus, jonka seurauksena Joutsan kunta sai palautusta 66 406 euroa terveystoimen kuluista.

Opetus- ja kulttuuritoimi alitti talousarvion toimintakulujen osalta 521 930 eurolla ja toimintakate oli talousarviota 596 992 euroa parempi. Suurimmat säästöt kohdistuivat palvelujen ostoihin 339 690 eurolla, sekä henkilöstökuluihin 175 986 eurolla. Palvelujen ostoissa erityisesti säästettiin kuljetuskustannuksissa ja talousarvio alittui 161 766 eurolla kuljetusten osalta, kun koronatoimenpiteet keskeyttivät kuljetukset keväällä 2020.

Tekninen ja ympäristösasto alitti talousarvion toimintakulujen osalta 358 129 eurolla ja toimintakate oli 440 186 euroa parempi talousarvioon nähden. Suurin säästö syntyi henkilöstökuluissa 217 579 eurolla ja aineiden,

tarvikkeiden ja tavaroiden osalta 116 157 eurolla. Aineiden ja tarvikkeiden osalta suurin säästö syntyi elintarvikkeista ja lämmityskuluista. Toimintatuotot ylittivät teknisessä toimessa 48 364 eurolla.

Henkilöstökulut olivat kokonaisuudessaan 12 396 598 euroa ja ne alittivat talousarvion 419 581 eurolla. Henkilöstökulut kasvoivat vuoden 2019 toteutuneisiin nähden 351 202 eurolla. Vuoden 2020 aikana palkkoihin kohdistui 1.8.2021 lukien 1,22 prosentin yleiskorotus ja vuoteen 2019 nähden henkilöstömenot kasvoivat 2,9 % prosenttia. Vuonna 2019 palkkoihin kohdistui 1,0 % yleiskorotus 1.4.2019 lukien.

Verotulot olivat 15 062 380 euroa ja alittivat talousarvion 778 620 eurolla. Eniten laskua tapahtui tuloveron määrässä, joka jäi 612 591 euroa talousarviosta. Lisäksi kiinteistöveron tuotto alittui talousarvioon nähden 215 023 euroa. Kiinteistöveron heikko kertymä johtui joustavan verotuksen muutoksesta, jonka seurauksena osa vuoden 2020 kiinteistöverosta tilitettiin Joutsan kunnalle 2021 vuoden tammi-helmikuussa. Yhteisöveroa tilitettiin kunnalle kaikkiaan 1 765 993 euroa ja se ylitti talousarvion 48 993 eurolla. Yhteisöveron jako-osuutta korotettiin 10-prosenttiyksiköllä kesäkuusta lähtien koronaepidemian heikentäessä kuntataloutta ja jonka seurauksena yhteisöveron tuotto ylittyi 48 993 eurolla.

Valtionosuudet olivat 16 479 805 euroa ja ylittivät talousarvion 1 238 735 eurolla. Valtionosuuksien määrä kasvoi odotettua suuremmaksi koronatukipaketin myötä.

Rahoitustuotot olivat 206 896 euroa ja alittivat talousarvion 6 905 euroa. Osingot ylittivät talousarvion 37 054 eurolla, merkittävämpänä ollen Suur-Savo Sähkö Oy:n 183 150 osinko. Muut rahoitustuotot alittuivat 41 942 eurolla, koska Kiinteistö Oy:n Reposen saneerausohjelma ei toteutunut aikataulun mukaisesti. Rahoitustuotot kulujen jälkeen olivat 155 969 euroa.

Investointien toteutuma oli 4 188 893 euroa ja investointimenot 4 193 893 euroa, investoinnit jäivät 1 520 813 euroa talousarviosta. Suunnitelman mukaisia poistoja kirjattiin kaikkiaan 1 107 559 euroa ja Joutsan Ekokaasun Oy:n yrityssaneerausohjelman vuoksi tehtiin ylimääräinen 70 000 euron alaskirjaus.

2.1. KÄYTTÖTALouden TOTEUTUMINEN

2.1.1 YLEISHALLINTO

Yleishallinnon strategisena tavoitteena vuodelle 2020 oli sähköisten järjestelmien kehittäminen ja digitalisaatiota edistävät palveluratkaisut, sekä verotulojen ja valtionosuuksien seuranta. Vuoden aikana toteutettiin digikannustin valtionavustuksella sähköinen taloudenseuranta järjestelmä ja raportoinnin digitalisaatiota kehitettiin vuoden aikana. Työtä jatketaan vuoden 2021 aikana. Valtionavustusta saatiin 11 633 euroa.

Sisältää vaalit, valtuuston ja kunnanhallituksen, tarkastustoimen, keskustoimiston, yhteispalvelupisteen, kunnallisverotuksen, muun yleishallinnon, sekä TYHY –toiminnan ja kunnan myöntämät yleisavustukset.

Vaalit

Vuonna 2020 ei järjestetty vaaleja.

Valtuusto ja kunnanhallitus

Valtuuston ja kunnanhallituksen kokouspalkkiot, kokousjärjestelyt, tilakustannukset.
Kunnanjohtajan palkkaus- ja muut kulut.

Tarkastustoimi

Tarkastuslautakunnan tehtävä on valmistella valtuuston päätettävät kunnan hallinnon ja talouden tarkastamista koskevat asiat sekä arvioida toiminnallisten ja taloudellisten tavoitteiden toteutumista. Kunnan tilintarkastusta hoitaa Mikkelin Tilintarkastus Oy.

Keskustoimisto ja yhteispalvelupiste

Keskustoimisto hoitaa valtuuston, kunnanhallituksen, tarkastuslautakunnan ja keskusvaalilautakunnan sihteeritoiminnat, keskusarkiston, puhelinvaihteen sekä yhteispalvelupisteen. Yhteispalvelupiste hoitaa sopimusten perusteella Kelan etäpalvelun, Verohallinnon, ja Digi- ja väestötietoviraston palvelut.

Muu yleishallinto

Sisältää jäsenmaksut Keski-Suomen liitolle 50 136 euroa, ja Kuntaliitolle 17 924 euroa sekä avustukset sotaveteraaneille 11 709 euroa ja Joutsan käsityökeskukselle 8 600 euroa.

Lisäksi muuhun yleishallintoon kirjataan ay- ja työsuojelutoiminnan kustannukset.

Yleishallinnon eläkemenoperusteiset KuEL –maksut ovat 44 655 euroa.

TYHY –toiminta

Kunnan henkilöstön työhyvinvoinnin edistäminen, 30 000 määrärahan käytöstä päättää TYHY – ryhmä.

Tilikauden käyttö oli 28 828 euroa.

Kunnallisverotus

Kunnan osuus valtiolle maksettavista verohallinnon kustannuksista 99 632 euroa.

Vastuuhenkilö: Talous- ja hallintojohtaja Antti-Pekka Hokkanen

Määräraha-aulukko sitovalla tasolla:

Yleishallinto	Tot 2019	TA 2020	Tot 2020	Poikkeama	Käyttö-%
Toimintatuotot	69 449	57 280	51 030	-6 250	89,1
Toimintakulut	-755 734	-784 950	-763 617	21 333	97,3
Toimintakate	-686 285	-727 670	-712 587	15 083	97,9
Poistot	0	0	0	0	0,0
Tilikauden tulos	-686 285	-727 670	-712 587	15 083	97,9

Erittely yleishallinnon nettomäärärahoista:

	Tot 2019	TA 2020	Tot 2020	Poikkeama	Käyttö-%
Vaalit	6 513	-400	-234	166	58,6
Valtuusto	-41 538	-40 670	-33 935	6 735	83,4
Tarkastustoimi	-10 062	-11 050	-11 138	-88	100,8
Kunnanhallitus	-247 530	-215 640	-256 645	-41 005	119,0
Keskustoimisto ja yhteis- palv.piste	-158 356	-185 050	-165 301	19 749	89,3
Kunnallisverotus	-72 061	-107 040	-123 663	-16 623	115,5
Tyhy-toiminta	-22 029	-30 200	-28 829	1 371	95,5
Muu yleishallinto	-100 703	-91 620	-48 186	43 434	52,6
Eläkemaksut, KuEL- eläkeperust.	-40 521	-46 000	-44 655	1 345	97,1
Yhteensä	-686 285	-727 670	-712 587	15 083	97,9

Taloushallinnon palvelut

Taloustoimisto toimi tukipalveluna tuottaen laskentatoimen, henkilöstöhallinnon, ict- ja vuokraustoiminnan palveluja. Keski-Suomen Monetra Oy tuottaa kirjanpidon palvelut.

Isännöintipalveluja myytiin edelleen Koy Joutsan vuokra-asunnoille, Koy Joutsan Länsitie 5:lle ja As Oy Leivonmäen Linnunlaululle.

Vastuuhenkilö: Talous- ja hallintojohtaja Antti-Pekka Hokkanen
Määräraha-aulukko sitovalla tasolla:

Taloustoimisto	Tot 2019	TA 2020	Tot 2020	Poikkeama	Käyttö-%
Toimintatuotot	416 619	437 200	415 410	-21 790	95,0
Toimintakulut	-416 619	-437 200	-417 797	19 403	95,6
Toimintakate	0	0	-2 387	-2 387	

Tunnusluvut

Kirjanpidon viennit 158 822 180 000 148 057

Taloustoimisto	Tot 2019	TA 2020	Tot 2020	Poikkeama	Käyttö-%
Laskentatoimi					
- tositteet lkm	34 655	34 704	32 847	-1 857	94,6
- à-hinta €	4,84	4,40	4,56	0,16	103,5
Yhteensä €	167 617	153 650	149 629	-4 021	97,4
Henkilöstöhallinto					
- palkkalaskelmat lkm	8 000	8 000	8 000	0	100,0
- à-hinta €	15,54	14,45	14,11	-0,34	97,6
Yhteensä €	124 316	115 580	112 878	-2 702	97,7
Atk-palvelut					
- iP-osoitteet lkm	309	308	308	0	100,0
- à-hinta €	314,34	400,00	387,98	-12,02	97,0
Yhteensä €	97 132	123 350	119 497	-3 853	96,9
Asuntojen vuokraus					
- vuokrattavat huoneistot lkm	109	108	108	0	100,0
- à-hinta €	83,59	173,00	102,08	-70,92	59,0
Yhteensä €	9 112	18 710	11 025	-7 685	58,9
Yhteensä €	398 177	411 290	393 029	-18 261	95,6

YLEISHALLINTO JA TALOUSTOIMISTO YHTEENSÄ

Yleishallinto	Tot 2019	TA 2020	Tot 2020	Poikkeama	Käyttö-%
Toimintatuotot	486 068	494 480	466 440	-28 040	94,3
Toimintakulut	-1 172 353	-1 222 150	-1 181 414	40 736	96,7
Toimintakate	-686 285	-727 670	-714 974	12 696	98,3
Poistot	0	0	0	0	0,0
Tilikauden tulos	-686 285	-727 670	-714 974	12 696	98,3

2.1.2. KEHITTÄMISYKSIKKÖ

Sisältää elinkeinotoimen, hankkeet, maaseututoimen ja maatalouslomituksen.

Elinkeinotoimi

Vuoden aikana elinkeinotoimi oli mukana yritysten sijoittumis- ja kehittämisneuvotteluissa sekä viestinnässä yrittäjäyhdistysten ja eri sidosryhmien välillä. Yllätyksellisen koronaepidemian myötä elinkeinotoimen rooli alueellisena tiedonvälittäjänä korostui. Yrityksiä opastettiin koronatukien hakemisessa ja Työ- ja elinkeinoministeriö myönsi kunnille avustusta yksinyrittäjille kohdennetun tuen myöntämiseksi. Koronaepidemian alkuvaiheessa kunta otti aktiivisesti käyttöön maksuaikajärjestelyjä yrityksille osoitetuissa laskuissaan. Yrittäjille suunnattuja infotilaisuuksia toteutettiin alkuvuodesta mm. verkkomarkkinoinnin mahdollisuuksiin liittyen. Koronan myötä aloitettiin kesäkaudella kahden viikon välein järjestettävät virtuaaliset web-aamukahvit yrittäjäyhteistyön yhtenä väylänä.

Kunnan internetsivuston uudistus valmistui, jonka osana uusi joutsalaisille yrityksille avoin digitaalinen yrityshakemisto otettiin käyttöön, visitjoutsa.fi –matkailusivu avattiin ja Joutsaa alueellisena palvelukeskuksena korostava "Pysähdy Joutsaisasti!" –teema kehitettiin. Kunta – ja yritysotteet uudistuivat ja hankittiin mobiili messuosasto, jolla kunta osallistui Jyväskylän Raksamessuille. Markkinoinnissa ja viestinnässä korostettiin elin – ja yritys ympäristön positiivisia sisältöjä. Digitaalista mainontaa harjoitettiin mm. google AdWords-muodossa, kesällä oli Visitjoutsa-teemoihin liittyvä bannerikampanja Sanoma Oy:n verkostossa ja Facebook-kesäkisa, loppuvuodesta toteutettiin yritys- ja asuintonttien markkinointia digikampanjalla Oikotie-palvelussa.

Vapaa-ajan asukkaiden etätyöpiste oli koronasta johtuen osan vuodesta poissa käytöstä, mutta ensimmäisiä käyttökokemuksia tilan hyödyntämisestä saatiin ja etätyöpisteen tilaa on edelleen kehitetty. Vuoden lopussa kokeiluluonteista etätyöpisteen tarjoamista päätettiin jatkaa vuodeksi eteenpäin.

Myönteisiä yrityssetelipäätöksiä oli 4 kpl ja setelin ehtojen uudistusta valmisteltiin jatkokaudesta varten. Keski-Suomen Uusyrittäjäkeskuksen aloittavien yrittäjien neuvontapalvelut päättyivät, neuvontapalvelut hoitaa vuoden 2020 jälkeen Keski-Suomen Yritysidea. Yrittäjäyhteistyö toteutui osana koulujen toimintaa. Pienten kuntien elinvoimaa –hanke käynnistyi, jossa Joutsaa on mukana ja hankkeessa valmisteltiin mm. lähihoitajakoulutuksen saamista alueelle ja nostettiin alueellisia työmahdollisuuksia esille. Elinkeinotoimikunta aloitti kokoontumiset kunnanjohtajan koollekutsumana.

Joutsan kunta on tehnyt kolmivuotisen yhteistyösopimuksen Jyväskylän kaupungin alaisen Visit Jyväskylän - palveluyksikön kanssa. Yhteistyösopimuksen piiriin kuuluu kotimaan matkailu- ja tapahtumamarkkinointi, matkailuneuvonta sekä yleinen imagomainonta.

Joutsan kunta on mukana Visit Jyväskylä -palveluyksikön hallinnoimissa 'Lakeland - Jyväskylä Region' – kehittämishankkeessa ja 'Matkailun vastuullisuus näkyväksi Keski-Suomessa' -kehittämishankkeessa

Joutsassa on ollut meneillään laajoja kaavoitushankkeita, jotka valmistuvat vuonna 2020. Kirkonkylän osayleiskaavalla ohjataan keskustan maankäyttöä. Joutsan pohjoisosien rantayleiskaavaa on valmisteltu aktiivisesti vuonna 2019. Lisäksi kunta on ollut mukana laatimassa yhdessä Keski-Suomen Elyn kanssa aluevaraussuunnitelmaa Vt-4 parantamiseksi Joutsan kohdalla. Suunnitelmalla on merkittäviä vaikutuksia Joutsan elinkeinotoimeen ja yritysten toimintaan. Oravakiven alueen kaavoitus on ajan tasalla.

Maaseutukehitys ry

Tilin päätös sisältää 36 432 euron Maaseutukehitys ry:n kuntarahaosuuden.

Joutsan Joutopäivät

Vuonna 2020 ei maksettu Joutsan Joutopäivien avustusta tapahtuman peruuntumisen vuoksi.

Maaseututoimi

Maaseututoimi on toteutettu vuoden 2013 alusta lukien seudullisena, Laukaan kunta toimii isäntäkuntana. Maatalouslomituksen hoitaa Sysmän kunta, mutta vanhat Joutsan kuntaan kohdistuvat eläkevastuut kautta laskutetaan Joutsan kunnalta. Toimistotilavuokra jää Joutsan kunnan maksettavaksi.

Vastuuhenkilö: Kunnanjohtaja Harri Nissinen

Määräraha-aulukko sitovalla tasolla:

Kehittämisyksikkö	Tot 2019	TA 2020	Tot 2020	Poikkeama	Käyttö-%
Toimintatuotot	17 489	14 500	15 660	1 160	108,0
Toimintakulut	-281 374	-315 320	-275 526	39 794	87,4
Toimintakate	-263 884	-300 820	-259 865	40 955	86,4
Poistot	0	0	0	0	0,0
Tilikauden yli-/alijäämä	-263 884	-300 820	-259 865	40 955	86,4

	Tot 2019	TA 2020	Tot 2020	Poikkeama	Käyttö-%
Elinkeinotoimi	-137 254	-155 260	-141 773	13 487	91,3
Hanketoiminta	-42 372	-50 040	-49 393	647	98,7
Ytyä - Yrityspuisto -hanke	0	0	0	0	0,0
Joutopäivät	-15 005	-15 740	0	15 740	0,0
Maaseututoimi	-48 503	-55 660	-45 732	9 928	82,2
Maatalouslomitus	-4 297	-7 020	-6 353	667	90,5
Eläkemaksut, KuEL- eläkeperust.	-16 453	-17 100	-16 613	487	97,2
Yht.	-263 884	-300 820	-259 865	40 955	86,4

2.1.3. PERUSTURVA

Toiminta-ajatus ja taloudelliset tavoitteet

Perusturvan tehtävänä on edistää kuntalaisten terveyttä ja hyvinvointia sekä arjen turvallisuutta järjestämällä ja tuottamalla laadukkaita sekä kustannustehokkaita palveluja. Perusturva vastaa kuntalaisten palvelutarpeisiin asiakaslähtöisesti ja joustavasti kehittämällä palveluja toimivaksi kokonaisuudeksi eri yhteistyötahojen kanssa.

Taloudellisena tavoitteena oli perusturvan kustannusten hillitseminen suhteessa kunnan kokonaistalouden resursseihin. Kulujen hillitsemisessä ei onnistuttu. Koronan mukanaan tuomat lisääntyneet kustannukset näkyvät ostopalvelujen ja hoitotarvikkeiden käytön lisääntymisenä (lisämääräraha 100 000 euroa).

Perusturvassa pilotoitiin 1.6.–31.12.2020 välisenä aikana sosiaali- ja vammaispalvelujen yhdistämistä. Tehtiin resurssitarkastelua ja tämän pohjalta jätetty tehtäviä täyttämättä. Sosiaali- ja vammaispalvelujen yhdistäminen toteutettiin 1.1.2021 alkaen. Toiminnan kehittäminen ja muutosten ennakointi tähtää ajanmukaisiin ja kustannustehokkaisiin rakenteisiin ja palveluratkaisuihin. Tähän on pyrittävä tulevien vuosien aikana tiiviimmällä yhteistyöllä kunnan sisällä ja maakunnallisesti.

Strategisten tavoitteiden arviointi

Väestön ikääntyminen ja valmistautuminen sote-alueeseen ja korona asettivat haasteita koko palvelutuotannolle. Painopisteinä käytäntöjä kehitettäessä on ollut varhainen ennakointi, uudet toimintamallit, hyvinvointiteknologian käyttöönotto ja yhteistyön tiivistäminen yksityisten palveluntuottajien ja kolmannen sektorin kanssa. Etäpalveluiden käytön lisääminen seututerveyskeskuksen ja kotiin vietävissä palveluissa

Sosiaalipalveluissa luovuttiin yhteistyöstä Luhangan kanssa. Valtakunnallisessa LAPE -hankkeessa kehitettiin lasten ja perheiden palveluja mm. perhekeskummallin kehittäminen osaksi sotekeskuksen toimintaa. Sosiaalityöpalveluissa varauduttiin vastaamaan maahanmuuttajien kuntapaikoille tulevien tai itsenäisesti kuntaan muuttavien palvelujen kysyntään.

Ikäihmisten palveluissa vahvistettiin erityisesti kuntouttavaa työtä. Lyhytaikaisen ja ympärivuorokautisen hoivan tarve on lisääntynyt aikaisemmista vuosista, mikä lisäsi asumisen ostopalvelujen kustannuksia. Tulevan SaKuKo-yksikön remontti aiheutti muutospainetta henkilöstösiirtojen ja asukassiirtojen osalta ikäihmisten asumispalveluihin. Yhteistyö seututerveyskeskuksen perusterveydenhuollon kanssa oli tiivistä palveluiden selkiyttämiseksi ja kustannusten nousun hillitsemiseksi.

Uusi Joutsan sote-keskus valmistui 2020 syksyllä, jossa on myös perhekeskus Tammi. Sote-keskuksen kalusteisiin ja valvontajärjestelmään valtuusto hyväksyi 180 000 euron lisämäärärahan.

Varhaisen tuen onnistuminen edellytti tiivistä hallintokuntien välistä yhteistyötä ja yhteistyö tiivistyi sivistys- ja hyvinvointiosaston, teknisen toimen ja terveyspalveluiden sekä kolmannen sektorin kesken. Uusia yhteistyön toimintamalleja kehitettiin eri toimijoiden kanssa. Laajan hyvinvointikertomuksen (2017–2020) ja siihen asetettujen tavoitteiden arviointi tehty ja tavoitteet huomioitu palvelutuotannossa yhdessä hyvinvointi- ja sivistysosaston sekä teknisen osaston kanssa.

Perusterveydenhuollon palvelut tuotti Keski-Suomen seututerveyskeskus. Mielenterveyspalvelut sekä mielenterveyskuntoutujien palveluasumisen järjesti Keski-Suomen sairaanhoitopiirin psykiatrian vastuualue. Erikoissairaanhoidon palvelut ostettiin Keski-Suomen sairaanhoitopiiriltä. Osallistuttiin hyvinvointialueen valmisteluun osallistumalla maakunnallisiin työryhmiin ja kehittämishankkeisiin.

Suuri osa sosiaalihuoltolain mukaisista sosiaalipalveluista on ns. määrärahasidonnaisia palveluja, joiden myöntämisessä kunta voi käyttää harkintaa. Näiden palvelujen myöntämisen pitää kuitenkin aina perustua yksilölliseen palvelutarpeen arviointiin. Palvelutarpeenarvio perustuu lakiin ja se tehdään aina sosiaalipalveluissa, vammaispalvelussa ja ikäihmisten palveluissa.

Joutsa on sitoutunut maakunnalliseen yhteistyöhön Marinin hallitusohjelman mukaisesti. Kärkihankkeita ovat tulevaisuuden terveyskeskus. Toisena kärkihankkeena on rakenneuudistushanke. Kolmantena maakunnallisena kärkihankkeena on kotihoidon ja palveluohjauksen kehittäminen.

Perusturvalautakunnan työskentely on sujunut hyvin. Lautakunnan ja viranhaltijoiden välinen keskustelu on ollut laaja-alaista ja monipuolista. Lautakunta on tukenut viranhaltijoiden työtä.

TAVOITE	TOIMENPITEET	MITTARIT	TAVOITTEIDEN TOTEUTUMINEN
Lakisääteisten palvelujen turvaaminen ja kustannusten hillitseminen.	Palvelut pystytty turvaamaan. Kustannusten hillitseminen. Ikäihmisten palvelut uudelleen tarkasteluun seuraavalla strategiakaudella.	Lakisääteiset määraajat Talousseuranta kuukausittain, kvartaaliseuranta, osavuosikatsaus, tilinpäätös.	Lakisääteisten palvelujen tuottaminen toteutunut lakisääteisessä ajassa. Kustannusten hillintä ei ole onnistunut riittävällä tasolla. Ikäihmisten palveluita on alettu selvittämään ja jatkuu 2021 aikana ja sovitaan yhteinen tiekartta tuleville vuosille. Talousseuranta toteutunut kuukausittain, kvartaaleittain, osavuosikatsaus ja tilinpäätöksessä.
Hyvinvointia lisäävien palvelujen järjestäminen eri tahojen yhteistyönä.	Uudet ja toimintakykyä ylläpitävät palvelut. Ympäristökuntien välinen yhteistyö tiivistynyt.	Liikuntatapahtumat Ohjattu liikunta. Luhanka, Toivakka.	Tavoite toteutunut osittain. Kotikuntoutus on aloitettu. Seniorikeskuspäivätoiminta on ollut koronan vuoksi tauolla. Ympäristökuntien välinen yhteistyö on toteutunut osittain mm sosiaalityön, perusturvajohtajien yhteistyöpalaverit
Lapsiperheiden tukeminen ennakoivasti.	Koululaisten kesätoiminnan vakiinnuttaminen.	Osallistujien määrä.	Koululaisten kesätoiminta toteutui ajalla 15.6.–31.7. arkipäivisin klo 9–15.
Tiedottamiseen lisätty huomiota.	Verkkosivut päivityksen alla.	Verkkosivut päivitetty, materiaali.	Verkkosivujen päivitys toteutunut. Tiedottamista lisätty kunnan verkkosivuilla

SOSIAALITOIMEN HALLINTO

Sosiaalitoimen hallintoon kuuluvat perusturvalautakunnan, yksilöjaoston, vanhus- ja vammaisneuvoston sekä perusturvajohtajan ja toimistosihteerin toimintakulut.

Arviointi

Valtakunnallinen soten ja pelastustoimen siirron suunnittelu tuleville hyvinvointialueille on edennyt 2020 vuoden aikana maakunnallisten hankkeiden avulla ja arvioitu toteutumisajankohta on 2023 alusta. Peruspalvelut järjestetään 2021 ja 2022 kunnan omana toimintana.

Perusturvan hallinnon ja esimiesten valmentavaa johtamista on aloitettu 2019 ja jatkunut vuoden 2020 aikana. Tätä on tarkoitus jatkaa talousarvio 2021 vuoden aikana. Strategiset painopistealueet ja mittarit ovat nimetty uuden 2020–2024 strategian pohjalta. Strategia jalkautettiin sparrausvalmennuksella perusturvaan.

Vastuhenkilö: perusturvajohtaja Anna-Maija Kääriäinen

Sosiaalitoimen hallinto	Tot 2019	TA 2020	Tot 2020	Poikkeama	Käyttö-%
Toimintatuotot	119 376	168 170	176 290	8 120	104,8
Toimintakulut	-119 376	-168 170	-176 290	-8 120	104,8
Toimintakate	0	0	0	0	

SOSIAALITYÖ

Sosiaalityössä tavoitteena on vastata asiakkaan tuentarpeeseen sosiaalihuoltolain mukaisesti.

Joutsan sosiaalipalveluissa työskentelee johtava sosiaalityöntekijä, jonka vastuualueena on sosiaalityön kokonaisuus sisältäen aikuis- ja perhesosiaalityön, lastensuojelun, lastenvalvojan, vammaissosiaalityön sekä sosiaalipalveluiden hallinnolliset ja kehittämistehtävät. Sosiaalityöntekijöiden vastuualueena on yhdenmätty sosiaalityö, johon kuuluvat mm. aikuis- ja perhesosiaalityö, lastensuojelu sekä mielenterveys ja päihdetyön. Joulukuusta 2020 alkaen sosiaalipalveluissa on aloittanut sosiaaliohjaaja täyttämättömällä sosiaalityöntekijän paikalla. Näin ollen sosiaalityössä tehtävän jako muuttui siten, että uuden sosiaaliohjaajan työ painottuu aikuis- ja perhesosiaalityöhön, lastensuojeluun ja koulukuraattorin tehtäviin. Palveluohjaajan nimikkeellä toimiva sosionomi työskentelee vuoden 2021 alusta aikuissosiaalityön ja ikäihmisten palveluohjauksen parissa.

Sosiaalitoimiston henkilökuntaan kuuluu kaksi perhetyöntekijää. Lastensuojelun asiakkaita on perhetyössä edelleen enemmän kuin sosiaalihuoltolain mukaisia asiakkaita, mutta sosiaalihuoltolain mukaisten asiakkaiden määrä on lisääntynyt tasaisesti.

Sosiaalityön talousarvioon on varattu sosiaalityöntekijöiden palkka- ym. kulujen lisäksi virka-ajan ulkopuolisen sosiaalipäivystyksen, poliisin sosiaalityön, Jyväskylän kriisikeskus Mobilen kriisi- ja etupäivystyksen kustannukset, ensi- ja turvakodin, sosiaaliamiehen ja sosiaalialan kehittämiskeskuksen (Kosken) asiakaspalveluiden ostojen kustannukset Joutsan perusturvaan kohdistuen.

Perusturva ostaa perheneuvolan palveluja Jyväskylän perheneuvolalta ja sijaishuoltoyksikön palveluja Keski-Suomen sijaishuoltoyksiköltä sekä virka-ajan ulkopuolisen sosiaalipäivystyksen Jyväskylän kaupungilta.

Strategiset tavoitteet

Toiminnalla vaikutetaan ennen kaikkea väestön sosiaaliseen hyvinvointiin ja turvallisuuteen sekä toimintakykyyn ja osallisuuteen. Hyvinvoinnin edistämällä vähennetään eriarvoisuutta ja syrjäytymistä.

Toiminnalliset tavoitteet

Toiminnan painopisteenä ovat hyvinvoinnin tuottaminen huomioiden kuntalaisten tuentarpeet voimavaroja vahvistamalla ja tukemalla arjen sujumista. Toiminnan tavoitteena on siirtää sosiaalihuollon painopistettä ennaltaehkäisevään työhön ja varhaiseen tukeen mm. tehostamalla ja lisäämällä sosiaalihuoltolain mukaisia palveluja. Avohuollon tukitoimilla, perhekeskeisellä työllä ja riittävien tukiverkostojen sekä sijaishuollon avulla tuetaan lasten, nuorten ja perheiden hyvinvointia ja toimintakykyä. Lisäksi toiminnalla puututaan lähisuhde- ja perheväkivaltaan, äkillisiin kriisitilanteisiin, sosiaaliseen syrjäytymiseen ja asumisen epäkohtiin. Lastensuojelun, vammaispalvelun, ehkäisevän ja täydentävän toimeentulotuen ja sosiaalihuoltolain mukaisten palvelujen määräaikaisten toteutumista seuraavat tiedonkeruujärjestelmät on käytössä. Pro Consona sosiaalityön tietojärjestelmässä on määräaikoja seuraava tilasto-osio mikä helpottaa mm. aluehallintovirastolle säännöllisesti tehtävän raportoinnin tekemisessä.

Vastuuhenkilö: johtava sosiaalityöntekijä Päivi Boualem

Lasten ja perheiden palvelut

Lastensuojelulain (417/2007) mukaan kunnan on turvattava lapselle oikeus turvalliseen kasvuympäristöön, tasapainoiseen ja monipuoliseen kehitykseen sekä erityiseen suojeluun. Lastensuojelun on edistettävä lapsen suotuisaa kehitystä ja hyvinvointia sekä tarjottava perheelle ja muille huoltajille riittävä tuki lapsen kasvatuksessa ja huolenpidossa.

Lasten ja perheiden palvelut koostuvat lastensuojelun perhetyöstä, avohuollon tukitoimenpiteistä, kasvatus- ja perheneuvonnan, lapsiperheiden kotipalvelun ja sijaishuollon palveluista. Lapsiperheille on järjestettävä uuden sosiaalihuoltolain mukaisia palveluja, kuten lapsiperheiden kotipalvelua ja perhetyötä, ilman lastensuojelun asiakkuutta. Vuoden 2020 aikana lapsiperheiden kotipalvelua on tarkasteltu uudelleen ja päädytty ratkaisuun, että vuoden 2021 alusta palvelu siirtyy sosiaalitoimen alaisuuteen kotiin vietävien palveluiden puolelta. Yhteistyötä kotihoidon kanssa on tehty asian suhteen syksyn 2020 aikana.

Lastensuojelulain tärkeimmät tavoitteet ovat mm. tuen ja avun tarjoaminen varhaisessa vaiheessa, lasten osallisuuden vahvistaminen sekä viranomaisten välisen yhteistyön tehostaminen. Lasten ja perheiden sosiaalityössä on ryhdytty tarkastelemaan toimintaa ja asiakasprosesseja sekä ryhdytty kehittämään varhaisen tuen toimintaa. Koronan vuoksi asiat eivät ole kuitenkaan edenneet aivan suunnitellulla tavalla. Kehittämistyötä varhaisen tuen ja palvelutarpeen arvioinnin työprosessien suhteen jatketaan.

Sijaishuoltoa on järjestettävä silloin, kun se lapsen edun kannalta on tarpeen. Lastensuojelulain mukaan lapsi ja nuori pitää ensisijaisesti sijoittaa perheeseen. Joutsassa tavoitteena on myös perhesijoituksen ensisijaisuus ja nuorten kohdalla, jos perheeseen sijoittaminen ei tule kysymykseen, ammatillinen perhekoti. Sijoitusta tehtäessä kartoitetaan aina myös läheisverkosto ja mahdollisuus sukulaissijoitukseen.

Kustannusten lisääntymiseen ovat vaikuttaneet välttämättömät lastensuojelun avohuollon sekä sijaishuollon toimenpiteet sekä ammatillisten perhekotien ja sijaishuoltolaitosten vuorokausihintojen nousut sekä kallit laitossijoitus, jonka tilalle ei ole löytynyt lapsen edunmukaista edullisempaa sijaishuoltopaikkaa (lisämääräraha 147 269 euroa ammatilliset perhekodit/laitokset). Lapsen asioista vastaava sosiaalityöntekijä seuraa tiiviisti kodin ulkopuolelle sijoitettujen lasten tilannetta. Mahdolliset tilanteen muutokset ja tavoitteet kirjataan sijaishuollon aikaiseen asiakassuunnitelmaan.

Lastensuojelun perhetyö on lastensuojelun avohuollon tukitoimenpide, joka on keskeinen tukimuoto lastensuojelun avohuollon työskentelyssä sekä perheiden tukemisessa sosiaalihuoltolain mukaisten palveluiden keinoin. Perhetyöllä tarkoitetaan perheen kotona tehtävää perhetyötä, joka voi olla perhetyöntekijän antamaa keskusteluapua ja tukea erilaisissa arjen toiminnoissa. Perhetyöllä voidaan mm. tukea vanhempia heidän kasvatustehtävässään, tehdä vanhemmuuden arviointia ja järjestää lapselle hänen hyvinvointiaan tukevaa toimintaa. Sosiaalihuoltolain mukaisen perhetyön asiakkaan ei tarvitse olla lastensuojelun asiakas, vaan hän voi hakea perhetyötä matalalla kynnyksellä.

Sosiaalityöntekijän työaikaa on myyty erillisellä sopimuksella Luhangan kunnalle maaliskuun 2020 loppuun saakka.

Lastenvalvojan tehtävät päätettiin siirtää Jyväskylän kaupungin perheoikeudellisten palveluiden järjestettäväksi Perusturvalautakunnan päätöksellä tammikuusta 2021 alkaen. Kunnalle jää edelleen sopimukseen ja/tai käräjäoikeudenpäätöksiin perustuvien valvottujen ja tuettujen tapaamisten järjestäminen.

Koululaisten päivätoiminta

Koululaisille järjestettiin päivätoimintaa kesä-heinäkuun aikana myös vuonna 2020.

Toiminnan tarkoitus on tukea lapsiperheiden arkea, mikä on erityisen tärkeää työssäkäyvien vanhempien perheissä. Muuten lapset joutuisivat olemaan yksin kotona vanhempien ollessa töissä.

Koululaisten päivätoiminnan ohjaajina toimivat kunnan koulunkäyntiavustajat, jotka vuorottelevat työssä noin kolme viikkoa kerrallaan. Näin heidät pystytään työllistämään myös koulun loma-aikana. Lisäksi apuna on kunnan kesätyöntekijöitä. Toiminta on kustannettu rahastovaroista.

Vuodesta 2021 alkaen koululaisten kesäajan toiminta siirtyy hyvinvointi- ja sivistystoimen järjestettäväksi.

Perheretki kesällä

Perhetyön ja lastensuojelun asiakasperheille järjestettävät perheretket ovat olleet suosittuja. Retkille osallistuneita on ollut vuosittain 20–47 henkilöä. Kustannukset on maksettu rahastovaroista perusturvalautakunnan päätöksen mukaisesti. Kustannuksiin sisältyvät sisäänpääsymaksu, ruokailu ja bussimatkat. Vuonna 2020 perheretket jäivät toteutumatta koronan vuoksi.

Kasvatus- ja perheneuvonta

Kasvatus- ja perheneuvonnalla tarkoitetaan asiantuntija-avun antamista kasvatus- ja perheasioissa sekä **lapsen myönteistä kehitystä edistävää sosiaalista, psykologista ja lääketieteellistä tutkimusta ja hoitoa**. Jyväskylän perheneuvolan vastaanotto on Joutsassa yhtenä päivänä kuukaudessa.

Lastensuojelun sijaishuolto

Vuoden 2020 aikana jälkihuollossa oli viisi (5) lasta, huostaanoton perusteella sijoitettuna oli neljätoista (14) lasta. Näistä kahdeksan (8) oli perhehoidossa, kuusi (6) sijaishuoltoyksikössä. Uudet sijoitukset pyritään järjestämään pääasiassa perhehoitona. Jälkihuoltonuorille on järjestetty tukihenkilöpalveluja muille paikkakunnille ostopalveluna.

Vastuuhenkilö: johtava sosiaalityöntekijä Päivi Boualem

Määräraha- ja tulotaulukko sitovalla tasolla:

Sosiaalityö, lapset ja perheet	Tot 2019	TA 2020	Tot 2020	Poikkeama	Käyttö-%
Toimintatuotot	24 867	27 100	30 418	3 318	112,2
Toimintakulut	-800 661	-1 027 439	-1 098 537	-71 098	106,9
Toimintakate	-775 794	-1 000 339	-1 068 119	-67 780	106,8

Tunnusluvut:

Perhehoidossa olevien määrä 31.12.	10	10	9
Laitoshoidossa olevien määrä 31.12.	4	4	5
Jälkihoidossa 31.12.	7	7	8

Tuotantomäärät ja yksikköhinnat:

Menoarviot	Tot 2019	TA 2020	Tot 2020	Poikkeama	Käyttö-%
Perhetyön tunti					
tunnit, lkm	2 400	2 400	3 295	895	137,3
à-hinta	49,26	67,02	71,49	4,47	106,7
Yhteensä	118 235	160 840	235 548	74 708	146,4
Erillismäärärahat:					
Kasvatus ja -perheneuvonta	6 363	10 610	15 706	-5 096	148,0
Lasten ja nuorten perhehoito	189 909	195 660	182 913	12 747	93,5
Perhetyön ostopalvelut	28 104	60 000	73 345	-13 345	122,2
Lastensuojelun laitoshoido	457 541	590 689	590 197	492	99,9
Koululaisten kesätoiminta	509	9 640	828	8 812	8,6
Yhteensä €	800 661	1 027 439	1 098 537	-71 098	106,9

Perhetyön tunti

Perhetyö on lastensuojelun avohuollon tukitoimi. Sosiaalihuoltolain mukainen perhetyö on ennaltaehkäisevää työtä matalalla kynnyksellä. Perhetyöllä tarkoitetaan perheen kotona tehtävää perhetyötä, joka voi olla perhetyöntekijän antamaa keskusteluapua ja vanhemmuuden tukea erilaisissa arjen toiminnoissa ja kasvatuksellisissa kysymyksissä. Perhetyö sisältää myös lapsen kanssa tehtävää työskentelyä ja lasta tukevaa toimintaa.

Sosiaalityön tunti

Sosiaalityön tunti sisältää yksityisen henkilön, perheen sekä yhteisön sosiaalista turvallisuutta ja toimintakykyä edistävää ja ylläpitävää toimintaa sekä asiakkaiden tukemista omatoimisessa sosiaalisten epäkohtien ehkäisemisessä ja korjaamisessa sekä hyvinvointia tukevien ja edistävien olosuhteiden ylläpitämisessä ja kehittämisessä mm. palvelutarpeen arviointien, asiakassuunnitelmien, toimeentulotuen, päihdehuollon, vammaispalvelun, lastensuojelun kuntouttavan työtoiminnan, koulukuraattoriyön ja lastenvalvojan toimenpiteiden avulla.

Kasvatus- ja perheneuvonta

Kasvatus- ja perheneuvonnalla tarkoitetaan asiantuntija -avun antamista kasvatus- ja perheasioissa sekä lapsen myönteistä kehitystä edistävää sosiaalista, psykologista ja lääketieteellistä tutkimusta ja hoitoa.

Lasten sijaishuolto

Lastensuojeluyksiköitä, joissa voidaan järjestää lapsen sijaishuoltoa ja laitoshuoltoa ovat ammatilliset perhekodit, perhekuntoutuskeskukset, pienryhmäkodit, nuoriso- ja koulukodit.

Vanhempien lasten osalta silloin kun lapsen tai nuoren sijoitus on lyhytaikaista, lastensuojeluyksikkö on tarkoituksenmukainen sijoituspaikka. Perhehoito on ensisijainen pienten lasten osalta pitkäaikaisissa sijoituksissa.

Aikuissosiaalityö

Aikuissosiaalityö on aikuisille suunnattua, suunnitelmallista ja tavoitteellista sosiaalityötä. Tavoitteena on asiakkaan kuntoutumisen ja elämänhallinnan edistäminen. Aikuissosiaalityö keskittyy aikuisten ongelmatilanteisiin, erityisesti työttömyyteen, talousasioiden hoitoon, päihteisiin, mielenterveyteen sekä muihin elämän hallintaan liittyviin kysymyksiin.

Aikuissosiaalityö sisältää mm. täydentävän ja ehkäisevän toimeentulotuen, sosiaaliohjauksen, kuntouttavan työtoiminnan, pitkäaikaistyöttömien ja nuorten työhön aktivoinnin, päihdehuollon sekä kotouttamistyön. Aikuissosiaalityö on suunnitelmallista työtä ja työ edellyttää nykyään palvelutarpeen arvioiden ja asiakassuunnitelmien laatimista uuden sosiaalihuoltolain mukaisesti. Aikuissosiaalityössä tehdään tiivistä yhteistyötä TE -toimiston kanssa. Työmarkkinatuen kuntaosuuden lisämääräraha 80 000 euroa.

Aikuissosiaalityössä on vuonna 2020 erityisesti painotettu sosiaaliohjausta, varhaista tukea ja elämänhallinnan vahvistamista. Säännölliset sosiaaliohjauksen asiakkuudet ovatkin lisääntyneet ja tarvetta tämän tyyppiselle työskentelylle on selkeästi olemassa. Työskentelyä jatketaan ja kehitetään edelleen asiakaslähtöisesti.

TyöVarikko

Joutsan TyöVarikon toiminnan tavoitteena on tukea pitkäaikaistyöttömien arjen hallintaa ja vahvistaa heidän työmarkkinavalmiuksiaan paikallisesti yhdessä muiden viranomaisten ja yritysten kanssa. Vuonna 2020 työllisyysenhoidon työryhmä laati työllisyysenhoidon suunnitelman vuosille 2020 - 2024 ja määrittä samalla työllisyysenhoidon keskeisimmiksi tavoitteiksi työttömille suunnattujen palveluiden monipuolistamisen, kuntouttavan työtoiminnan palvelun yhdenmukaistamisen sekä suuremman asiakasmäärän kontaktoimisen. Näihin tavoitteisiin keskittymällä pyritään tarjoamaan työttömille kuntalaisille mahdollisimman kattava ja laadukas palvelutarjonta sekä hallitsemaan pitkäaikaistyöttömyydestä kunnalle koituvia kuluja.

Vuonna 2020 Työvarikon toimintaa jouduttiin supistamaan koronapandemiasta johtuen. Toiminta oli keväällä 2020 hetken aikaa kiinni, jolloin asiakkaita kontaktoitiin puhelimitse. Toiminnan käynnistyessä uudestaan jouduttiin ryhmäkokoja pienentämään ja muutoinkin ottamaan toiminnassa huomioon voimassa olevat rajoitustoimenpiteet. Näistä supistuksista johtuen TyöVarikolle kertyi käyttöpäiviä aiempaa vähemmän, mutta toisaalta yksittäisten asiakkaiden määrä kasvoi loppuvuodesta eriytettyjen ryhmien vuoksi. Vuonna 2020 TyöVarikolla oli yhteensä 62 asiakasta ja käyttöpäiviä TyöVarikolle kertyi vuoden 2020 aikana 1 617. Asiakkaita oli 13 enemmän kuin edellisenä vuonna, mutta käyttöpäiviä kertyi 687 vähemmän. Vuoden aikana toteutettiin voimavaroihin keskittyvä ryhmä yhteistyössä Seututerveyskeskuksen kanssa ja Leivonmäellä toteutettiin oma kuntouttavan työtoiminnan ryhmä.

Poikkeavasta vuodesta huolimatta TyöVarikon toiminta pysyi talousarviossa. Kuntouttavan työtoiminnan päiviä TyöVarikolle ja nuorten työpajalle kertyi yhteensä 1 572, joiden perusteella on kunnalle maksettu korvausta kuntouttavan työtoiminnan järjestämisestä yhteensä 15 861 euroa. Muut päivät (45) ovat työkokeiluissa, sosiaalisessa kuntoutuksessa tai muussa palveluksessa olleiden asiakkaiden käyttöpäiviä.

Sosiaali- ja vammaispalveluiden yhdistyessä myös työllisyysenhoidon henkilöstön työnkuvia tarkastettiin. TyöVarikon vastaavan työ- ja yksilövalmentajan työnkuva muutettiin määräaikaisesti toukokuussa 2020 hoitamaan sekä TyöVarikon että Toimintakeskus Helperin esimiehen tehtäviä. Tehtävänkuva muutetaan vakituiseksi helmikuusta 2021 alkaen.

Nuorten työpaja

Nuorten työpajan toiminta on suunnattu alle 29-vuotiaille joutsalaisille nuorille. Toiminnan lähtökohtana on nuoren omien vahvuuksien tunnistaminen ja tavoitteiden asettaminen. Nuoren arjen- ja

elämänhallinnan taidot sekä työelämätaidot ja niiden vahvistaminen on nuorten työpajan keskeinen tehtävä.

Kaikille palveluun tuleville nuorille pystyttiin järjestämään paikka nuorten työpajalla nopeasti ilman odotusaikaa. Nuoria ohjautui palveluun niukasti. Vuoden 2020 aikana nuoria oli nuorten työpajan valmennuksessa ja palveluohjauksen piirissä yhteensä 12 henkilöä. Kuntouttavassa työtoiminnassa ja sosiaalisessa kuntoutuksessa oli 8 henkilöä. Käyttöpäiviä nuorten työpajalle kertyi vuoden aikana 238. Valmennusta toteutettiin yksilö-, työ- ja ryhmävalmennuksen keinoin, lisäksi poikkeusolojen vuoksi nuorille annettiin myös pienimuotoista etävalmennusta keväällä 2020. Nuorten työpajalla on nuorille suunnattu hyvinvointiin ja sosiaalisiin taitoihin painottuva ryhmätoiminta yhteistyössä etsivän nuorisotyön kanssa. Tilastointi ja kirjaukset nuorten työpajan asiakkaista on tehty Party-järjestelmään ja raportti neljännes vuosittain on toimitettu OKM:n ohjeistuksen mukaisesti sekä valtakunnalliseen työpajakyselyyn vastataan vuosittain.

Nuorten työpajalle myönnettiin valtionavustusta työpajatoimintaan 29 000 euroa ajalle 1.7.2019–31.12.2020. Vuoden 2020 osuus oli 19 333 euroa. Työpajalla työskenteli yksilövalmentaja 50 % työpanoksella sekä kaksi työvalmentajaa, jotka toimivat myös aikuisten työvalmentajina.

Päihdehuolto

Ehkäisevää päihdetyötä ja varhaista puuttumista on vahvistettu osana sosiaalipalveluita. Lisäksi on painotettu yksilötasolla annettavaa tukea päihdekierteen katkaisemiseen sosiaaliohjauksen ja päihdetyöntekijän kanssa tehtävän yhteistyön keinoin. Vuonna 2020 seudullinen mielenterveys- ja päihdepalveluiden kehittäminen on toteutunut etäkokouksina yhteistyössä Seututerveyskeskuksen kanssa. Tapahtumia ei ole voitu järjestää koronan vuoksi. Ehkäisevän mielenterveys- ja päihdetyön suunnitelman päivittäminen vuoden 2020 aikana ei toteutunut, mutta työ on aloitettu ja suunnitelma tulee valmistumaan kevään 2021 aikana.

Polikliininen päihdehuolto ostetaan päihdetyön avovastaanotto toimintana yksi päivä viikossa. Päihdeongelmaisten laitoshoidon ostetaan 1–2 henkilölle, Jyväskylän a-klinikalta ostetaan käyntejä satunnaisesti. Päihdeongelmaisten asumispalvelujen lisämääräraha 21 801 euroa.

Perusturvalautakunta hankki päihde- ja mielenterveyskuntoutujien päivätoimintaa avustamalla Joutsan päiväkeskisyhdistys ry:tä vuokratukustuksissa.

Mielenterveysongelmaisten asumispalvelut

Mielenterveysongelmaisten hoivaa ja asumispalveluja järjestetään ostopalveluna.

Vastuuhenkilö: johtava sosiaalityöntekijä Päivi Boualem

Määräraha taulukko sitovalla tasolla:

Aikuisuusosasto	Tot 2019	TA 2020	Tot 2020	Poikkeama	Käyttö-%
Toimintatuotot	93 523	85 833	107 477	21 644	125,2
Toimintakulut	-943 198	-1 140 329	-1 047 569	92 760	91,9
Toimintakate	-849 675	-1 054 496	-940 092	114 404	89,2

Tunnusluvut:

TyöVarikolla valmennettavien lkm 56 45 62

Tuotantomäärät ja yksikköhinnat:

Menoarvot	Tot 2019	TA 2020	Tot 2020	Poikkeama	Käyttö-%
TyöVarikon toiminta valmennuspäivät lkm	2 486	2 000	1 617	-383	80,9
à-hinta €	85,23	129,13	145,29	16,16	112,5
Yhteensä	211 893	258 260	234 928	-23 332	91,0

Erillismäärärahat					
Perustoimeentulotuki	0	0	4	-4	
Ehkäisevä toimeentulotuki	17 839	41 580	32 504	9 076	78,2
Täydentävä toimeentulotuki	37 642	64 100	49 109	14 991	76,6
Kuntouttava toimeentulotuki	25 072	23 240	21 272	1 968	91,5
Työmarkkinatuen kuntaosuus	367 096	364 460	366 717	-2 257	100,6
Nuorten Työpaja -hanke	16 644	55 530	26 975	28 555	48,6
Päihdehuolto	47 821	68 611	45 717	22 894	66,6
Mielenterv.ong.					
asumispalvelut	219 192	264 548	270 342	-5 794	102,2
Yhteensä €	943 199	1 140 329	1 047 569	92 760	91,9

SOSIAALITYÖ YHTEENSÄ

	Tot 2019	TA 2020	Tot 2020	Poikkeama	Käyttö-%
Toimintatuotot	121 876	112 933	137 895	24 962	122,1
Toimintakulut	-1 977 567	-2 167 768	-2 146 106	21 662	99,0
Toimintakate	-1 855 691	-2 054 835	-2 008 211	46 624	97,7

IKÄIHMISTEN PALVELUT

Ikäihmisten palveluiden tulosalue tukee ikääntyneiden ja pitkäaikaissairaiden itsenäistä, omatoimista ja toimintakykyistä elämää omassa kodissa tai kodinomaisessa asumisympäristössä. Ikäihmisten palvelujen toiminnan painopisteenä on ennaltaehkäisevien palveluiden vahvistaminen. Lähtökohtana on, että ikääntyneet asukkaat pystyvät asumaan turvallisesti omassa kodissa mahdollisimman pitkään omatoimisesti tai kotona asumista mahdollistavien palvelujen avulla. Kotona asumista tukevia palveluita ovat seniorineuvonta, muistihoitajan palvelut (toimijana K-S Seututerveyskeskus) seniorikeskus-toiminta, omaishoito, kotihoito ja asiakkaan kuntoutumista tukevat jaksot Palvelukeskus Jousessa.

Ympäri vuorokautista asumispalvelua tarjotaan Palvelukeskus Jousessa ja Huuonohovissa sekä ostetaan ostopalveluna ja palvelusetelillä.

Ikääntynyt henkilö on oikeutettu ympärivuorokautiseen palveluun, kun kotona asuminen ei ole mahdollista kattavienkaan kotona asumista tukevien palvelujen turvin, eikä ikääntynyt asiakas tarvitse sairaalahoitoa.

Ikäihmisten palveluissa tehdään työtä voimavaralähtöisellä ja kuntouttavalla toimintamallilla. Tämä tarkoittaa asiakkaan kuulemista häntä itseään koskevissa asioissa ja omien voimavarojen hyödyntämistä ja vahvistamista. Lähtökohtana on myös omaisten, läheisten huomioiminen ikäihmisen hyvän ja turvallisen elämän suunnittelussa ja järjestämisessä.

Ikäihmisten palveluiden tavoitteena on ollut ympärivuorokautisen asumispalveluiden kustannusten kasvun pysäyttäminen sekä kotihoidon ja ennaltaehkäisevien palveluiden vahvistaminen. Tavoitteeseen ei ole päästy vaan asumispalveluiden tarve kasvoi 2020. Lisätalousarvion kautta saatiin 571 000 euroa. Lisäksi tavoitteena oli lisätä lyhytaikaisia kuntoutuspaikkoja Palvelukeskus Jousessa. Koronan vuoksi lyhytaikaista hoitoa pystyttiin tarjoamaan rajoitetusti. Kuntoutusprosessien kehittäminen muuttui kotikuntoutukseksi, jota syksyllä aloitettiin seniorikeskuksen ja kotihoidon asiakkaille. Sosiaali- ja terveydenhuollon ammattilaisista on perustettu moniammatillinen sote-tiimi, joka yhdessä työskentelee asiakkaan asioiden hyväksi. Sote-tiimin moniammatillisen työn tavoitteena on saada oikeat palvelut oikea-aikaisesti ammattilaisten yhteistyönä asiakasta kuunnellen. Työskentelystä on tullut positiivista palautetta.

Ikäihmisten palveluissa on vahvistettu henkilöstön osaamista vertaiskehittämisellä ja koulutuksella. Ajankohtaisia teemoja ovat olleet asiakkaan toimintakyvyn edistäminen ja tukeminen, asiakkaan kuntoutustarpeen arvioiminen, lääkeshoidon osaaminen, saattohoito, asiakastietojärjestelmän päivittäminen Efficasta Lifecareen, hyvinvointiteknologian hyödyntäminen ja henkilöstön hyvinvoinnin edistäminen.

Ikäihmisten palveluissa koronan vuoksi on monia asioita jouduttu tekemään uudella tavalla. Työtapoihin on otettu uusia käytäntöjä suojautumisen osalta sekä omaisten ja läheisten neuvonta ja ohjaus on lisännyt henkilöstön työmäärää. Henkilöstön suojautuminen on näkynyt talouden toteutumisessa hoitotarvikkeiden ja puhdistusaineiden- ja tarvikkeiden arvioitua suurempina menoerinä. Koronaan liittyviä kustannuksia on ikäihmisten palveluissa ollut n.143 605 euroa. Henkilöstön koronatestien vastausten odottaminen on tuonut kaikissa yksiköissä sairauspoissaoloja ja sijaisten käytön tarvetta ennakoitua enemmän.

TAVOITE	TOIMENPITEET	MITTARIT	TAVOITTEIDEN TOTEUTUMINEN
Palveluohjauksen kehittäminen.	Kokonaisvaltaisen palveluohjausprosessin kehittäminen, yhden luukun periaate.	Asiakkaan palveluprosessin luominen.	Sosiaalitoimen kanssa yhteinen työntekijä, sosiaaliohjaaja loppuvuodesta. Palveluohjauksen lisäksi työntekijän tehtäviin kuuluu myös aikuissosiaalityö. Palveluohjauksen prosessia ikäihmisten palveluihin kehitetään edelleen.
Sähköisen asiointin kehittäminen.	Sähköiset lomakkeet ja luodaan palautejärjestelmä.	Sähköiset lomakkeet ja palautejärjestelmä luotu.	Sähköistä lomakejärjestelmää edelleen kehitetään, palautejärjestelmä on pilottivaiheessa käytössä.
Kuntoutuksen ja viriketoiminnan kehittäminen.	Luodaan toimintatapa avokuntoutukseen, lyha-jaksoille, kotikuntoutukseen arviointijaksolle sekä matalan kynnyksen viriketoiminnalle.	Moniammatillisen kuntoutuksen osaamisen vahvistaminen.	Yksilökohtaista kotikuntoutusta kehitetty syksyn aikana, jota jatketaan edelleen. Kokonaisvaltaista kehittämistä kuntoutuksen näkökulmasta on osaksi rajoittanut korona (ryhmätoiminta).
Tiedolla johtaminen.	Asiakaskortti-mittarinkäytössä palveluihin ohjautumisessa sekä asiakkaan hoidon suunnittelun pohjana.	Säännöllisen raportoinnin kehittäminen henkilöstön kuormittavuudesta sekä henkilöstöresurssin suunnittelussa.	Jatketaan edelleen yhteistyötä NHG:n kanssa, joka tuottaa tietoa henkilöstön resurssointiin ja kuormitukseen. Vertaiskehittämissenhanke.
Keski-Suomen sairaanhoitopiirin vuosiversio 2015 päivitys (Lifecare)	Lifecare ympäristöön siirtyminen ja henkilöstön koulutus.	Otetaan käyttöön toukokuun loppuun mennessä.	Lifecare otettu käyttöön sekä kotihoidon mobiili- ja optimointisovellus.

Vastuuhenkilöt: vt. asumispalvelujen- ja hoitotyön esimies/ kotihoidon esimies ja erityispalvelujen esimies

Ikäihmisten asumispalvelut

Ikäihmisten tehostettua asumispalvelua järjestetään Palvelukeskus Jousessa, Palvelukeskus Huuonhovichissa ja sen yhteydessä olevassa Mäntypirtissä. Lisäksi asumispalvelua ostetaan yksityisiltä palveluntuottajilta.

Laitoshoito

Ympäri vuorokautinen laitoshoito, Palvelukeskus Huuponhovi

Ympäri vuorokautista hoitoa järjestetään Palvelukeskus Huuponhovissa. Ympäri vuorokautista hoitoa tarjotaan niille ikäihmiselle, jotka eivät kotiin annettavienkaan palveluiden turvin voi asua turvallisesti omassa kodissa. Kesästä lukien Huuponhoviin on siirtynyt asukkaita Palvelukeskus Jousesta. Asukashuoneita on kahdeksan, asukkaat asuvat kahden hengen huoneissa. Samalla Palvelukeskus Jousesta siirtyi henkilöstöä Huuponhoviin, mutta heidän palkkamenonsa ovat kohdistuneet loppuvuodesta vielä Jousen menoihin. Henkilöstömenojen muutokset huomioitu vuoden 2021 talousarviossa. Palvelukeskus Huuponhovin hoitajakutsujärjestelmä kilpailutettiin ja asennettiin käyttöön.

Vastuuhenkilö: vt. asumispalvelujen- ja hoitotyön esimies Marjatta Virtanen

Määräraha taulukko sitovalla tasolla:

Vanhusten laitoshoito	Tot 2019	TA 2020	Tot 2020	Poikkeama	Käyttö-%
Toimintatuotot	120 424	139 500	168 957	29 457	121,1
Toimintakulut	-770 009	-825 372	-865 938	-40 566	104,9
Toimintakate	-649 585	-685 872	-696 981	-11 109	101,6

Tuotantomäärät ja yksikköhinnat:

Menoarviot	Tot 2019	TA 2020	Tot 2020	Poikkeama	Käyttö-%
Huuponhovin laitoshoito					
- hoitopäivät lkm	3 084	5 110	4 330	-780	84,7
- à-hinta €	249,68	161,52	199,99	38,46	123,8
Yhteensä €	770 009	825 372	865 938	40 566	104,9
Hoitopäivän nettohinta	210,63	134,22	160,97		

Tehostettu palveluasuminen

Mäntypirtti

Huuponhovin välittömässä yhteydessä toimii Mäntypirtti, jonka toiminta on tehostettua palveluasumista. Palveluja tuotetaan sinne Palvelukeskus Huuponhovista 24/ 7. Mäntypirtissä on kahdeksan asuntoa. Asiakas maksaa asiakasmaksun, asumiskustannukset (vuokra, vesi), aterioinnin, vaatehuollon, siivouksen, turvapalvelun sekä lääkehoitonsa itse. Koronan vuoksi Mäntypirtissä on lähes koko vuoden ollut yksi asunto varattuna Huuponhovin ja Mäntypirtin läheisten turvallisille vierailuille, tästä johtuen vuokratulot jäivät arvioitua pienemmäksi.

Palvelukeskus Jousi

Palvelukeskus Jousessa on ollut käytössä tehostettuun palveluasumiseen 35 huonetta. Koivula-osaston remontin alkaminen 02/2021 ja sitä kautta siirtyminen seututerveyskeskuksen Sakuko -osaston toiminnaksi 02/2022 on tarkoittanut sitä, että asukkaita on kesästä 2020 lukien siirtynyt Palvelukeskus Huuponhoviin

sekä muihin asumisyksiköihin ja luonnollisen poistuman kautta. Ympäri vuorokautisen asumispaikkojen lukumäärä on vähentynyt 15 paikalla, jonka jälkeen Jouseen jää Kuuselan ja Mäntylän osastot, yhteensä 22 ympärivuorokautista asumispaikkaa. Asukas maksaa vuokran, vesimaksun, hoivamaksun, ateriat, lääkkeet, turvamaksun, vaatehuollon ja siivouksen.

Vuoden 2020 aikana oli tavoitteena lisätä lyhytaikaisten kuntoutuspaikkojen määrää, joita käytetään hoidon tarpeen arviointiin, kuntoutukseen ja omaishoidon vapaapäiviin. Koronatilanteen vuoksi siirtoja eri yksiköiden välillä on jouduttu välttämään sekä myös lyhytaikaista hoitoa osaksi rajoittamaan. Loppuvuoden aikana lyhytaikaista hoitoa tarjottiin hieman enemmän, kun Koivulan asukashuoneita oli vapaana.

Henkilöstöä on siirtynyt Palvelukeskus Huuonohoviin kesän/syksyn aikana. Palkkamenot ovat kuitenkin loppuvuoden osalta kohdistuneet Jousen menoihin. Palvelukeskus Jousen hoitajakutsujärjestelmä kilpailutettiin ja asennettiin käyttöön.

Vastuhenkilö: vt. asumispalvelujen- ja hoitotyön esimies Marjatta Virtanen

Määräraha- ja tulotaulukko sitovalla tasolla:

Tehostettu palveluasuminen	Tot 2019	TA 2020	Tot 2020	Poikkeama	Käyttö-%
Toimintatuotot	606 616	722 000	601 999	-120 001	83,4
Toimintakulut	-2 469 598	-2 400 710	-2 564 752	-164 042	106,8
Toimintakate	-1 862 983	-1 678 710	-1 962 753	-284 043	116,9

Tuotantomäärät ja yksikköhinnat:

Tuotantomäärät ja yksikköhinnat:

Menoarviot	Tot 2019	TA 2020	Tot 2020	Poikkeama	Käyttö-%
Palvelukeskus Jousi					
- asumispäivät lkm	13 230	14 200	12 014	-2 186	84,6
- à-hinta €	168,01	152,35	195,15	42,80	128,1
Yhteensä €	2 222 812	2 163 400	2 344 560	181 160	108,4
Mäntypirtti					
- asumispäivät lkm	2 906	2 920	2 761	-159	94,6
- à-hinta €	84,92	81,27	79,75	-2	98,1
Yhteensä €	246 786	237 310	220 192	-17 118	92,8
Yhteensä	2 469 598	2 400 710	2 564 752	164 042	106,8

Hoitopäivän nettohinta, Jousi 130,44 108,55 154,01

Hoitopäivän nettohinta, Mäntypirtti 47,23 47,02 40,72

Ostopalveluna toteutettavat asumispalvelut

Joutsan kunnalla on sopimus ostopalvelupaikoista Joutsan Palvelukotiyhdistyksen kanssa. Sopimukseen on tehty liite keväällä 2017, jonka mukaan uusista asukkaista tehdään palvelusetelipäätös. Joutsan Palvelukodin palveluasuminen asunnot siirtyivät 1.1.2020 kotihoidon palvelusetelistä palveluasumisen seteleille, mikä lisäsi asumisen ostopalvelua. Nykyisestä palvelutarpeesta johtuen tehostettua palveluasumista ostetaan oman toiminnan tueksi myös muilta yksityisiltä palveluntuottajilta. Talousarvion tavoitteena on ollut ostopalvelu- ja palvelusetelipaikkojen lukumäärän vähentäminen tehostamalla ennaltaehkäiseviä ja kotiin annettavia palveluja. Tätä tavoitetta emme pystyneet saavuttamaan. Kuluneena vuonna kustannusten nousuun vaikutti se, että ikäihmisiä sairastui äkillisesti siten, että kuntoutuminen omaan kotiin ei enää ollut mahdollista. Palveluiden piirissä olevien asiakkaiden avun tarve nousi niin suureksi, että heitä ei turvallisesti voitu enää hoitaa kotona. Tästä johtuen jouduimme hakemaan lisämäärärahaa 571 000 euroa.

On haasteellista ennustaa ikäihmisten ympärivuorokautisen hoivan tarvetta, koska meidän tulee turvata heidän hoitonsa siten, että he eivät ole vaaraksi itselleen tai lähiympäristölleen. Palveluita tulee suunnitella niin, että toimintakykyä pidetään yllä kuntoutumisen keinoilla. Kodin varustelua lisätään hyödyntäen teknologiaa, jotta asuminen omassa kodissa on mahdollisimman turvallista.

Vastuhenkilö: vt. asumispalvelujen- ja hoitotyön esimies Marjatta Virtanen

TAVOITE	TOIMENPITEET	MITTARIT	TAVOITTEIDEN TOTEUTUMINEN
Ostopalvelupaikkojen ja palvelusetelipaikkojen vähentäminen.	Paikkojen vähentäminen ennaltaehkäisevien palvelujen ja kotihoidon tehostamisen myötä.	Ostopaikkojen ja palvelusetelipaikkojen lukumäärän vähentäminen.	Tavoitteeseen ei päästy. Katso teksti yllä. Korona teki toiminnasta haasteellista.
Palvelukeskus Jousen ja Huuponhovin hoitajakutsujärjestelmän kilpailuttaminen.	Hoitajakutsujärjestelmän kilpailuttaminen.	Uuden hoitajakutsujärjestelmän hankinta.	Hoitajakutsujärjestelmä kilpailutettiin ja molempiin yksiköihin on asennettu ja otettu käyttöön uusi järjestelmä
Kuntoutuksen ja viriketoiminnan kehittäminen.	Hankitaan kuntoutustyöhön tueksi hyvinvointitekniologiaa.	Moniammatillisen kuntoutuksen osaamisen vahvistaminen ja teknologian hyödyntäminen.	Koronan vuoksi toiminnan kehittäminen on ollut rajallista, kehitystyötä jatketaan.
Tiedolla johtaminen.	Asiakaskortti-mittarin käytössä palveluihin ohjautumisessa sekä asiakkaan hoidonsuunnittelun pohjana.	Säännöllisen raportoinnin kehittäminen henkilöstön kuormittavuudesta sekä henkilöstöressurssin suunnittelussa.	Valmistelu aloitettu RAI-toimintakykymittarin käyttöönotosta, jatkuu maakunnallisena projektina vuonna 2021.

Määräraha-aulukko sitovalla tasolla:

Asumisen ostopalvelut	Tot 2019	TA 2020	Tot 2020	Poikkeama	Käyttö-%
Toimintatuotot	135 560	0	111 083	111 083	100,0
Toimintakulut	-2 269 793	-2 746 499	-2 809 565	-63 066	102,3
Toimintakate	-2 134 232	-2 746 499	-2 698 482	48 017	98,3

Kotihoito

Kotihoidon tavoitteena on turvata ikääntyvien kuntalaisten itsenäinen selviytyminen omassa kodissaan.

Kotiin annettavilla palveluilla mahdollistetaan asiakkaan toimintakyvyn säilyminen omatoimisuutta tukien. Kehittämisen painopisteitä ovat olleet palveluohjaus, kotikuntoutus, palveluprosessien ja lääkärikonsultaation kehittäminen. Kotihoidon asiakkaiden selviytymistä omassa kodeissaan tukevat kotihoidon tukipalvelut kuten kuljetus- ja ateriapalvelut sekä turvapuhelinpalvelut. Lisäksi on myös sotainvalidien ja veteraanien palvelut.

Kotihoidossa jatketaan ympärivuorokautista hoitoa, minkä tavoitteena on taata turvallinen hoiva ja hoito. Kotihoito on edelleen mukana Nordic Healthcare Groupin (NHG) vertaiskehittämisessä ja tarvepohjaisessa toimintamallissa. Toiminnanohjausjärjestelmän avulla seurataan ruuhkahuippuja ja tehtävien jakautumista sekä henkilöstön riittävyttä.

Kotihoidon asiakkaaksi hakeudutaan palvelutarpeen arvioinnin kautta. Pääsääntöisesti asiakkaat ovat säännöllisen kotihoidon asiakkaita. Asiakasvalintojen pohjana käytetään kotihoidon toiminnalle asetettuja kriteerejä. Kotihoidon henkilöstön tehtävänä on turvata asiakkaan kotona tapahtuva sairaanhoito, hoivan ja huolenpidon tarve sekä terveydentilan seuranta. Asiakkaiden terveydentilasta henkilöstö konsultoi tarvittaessa lääkäriä. Lääkehoito toteutetaan yhteistyössä apteekin kanssa koneellisena annosjakeluna turvallisuuden ja kustannustehokkuuden varmistamiseksi. Loppuvuodesta kotihoidossa on kokeiltu etälääkäripalvelua ja sitä kehitetään edelleen.

Lapsiperheiden kotipalvelu

Lapsiperheiden kotipalvelussa tehdään yhteistyötä neuvolan ja tarvittaessa sosiaalityöntekijän kanssa. Aiemmin kotihoidosta kodinhoitaja teki lapsiperheiden kotipalvelua tarpeen mukaan. Syksystä saakka toiminta on ollut kokeiluna ostopalveluna yksityiseltä palveluntuottajalta. Kokemukset ovat olleet myönteisiä. Jatkossa lapsiperheiden kotipalvelu siirretään talousarviossa sosiaalitoimen perheiden palveluihin, jolloin sosiaali- ja perhetyöntekijöiden tuki ja koordinointi täydentävät toisiaan. Lapsiperheiden kotipalvelu voi olla tilapäistä tai säännöllistä ja se on maksullista toimintaa. Palvelun piirissä oli kuluneena vuonna 5 perhettä.

Kotihoidon palveluseteli

Vaihtoehtoinen palvelu kunnalliselle kotihoidolle. Palvelun käyttö on vähäistä.

Tukipalvelut

Asiakasta tuetaan ensisijaisesti tukipalvelujen avulla. Mikäli tukipalvelut ovat kuitenkin riittämättömiä turvaamaan asiakkaan kotona selviytymistä, tarjotaan asiakkaalle myös muita kotihoidon palveluita. Tukipalvelut sisältävät ateriapalvelun, turvapalvelun, sosiaalihuoltolain mukaisen kuljetuspalvelun sekä sotainvalidien ja veteraanien palvelut. Koronatilanteen vuoksi sotainvalideille ja veteraaneille on toimitettu kotiin monipuolinen välipala.

Ateriapalvelu

Ateriapalvelun tavoitteena on tukea ikääntyneiden asiakkaiden selviytymistä kotona ja huolehtia päivittäisestä lämpimän aterian saannista. Toimitettavien aterioiden määrä lisääntyi koronavuoden aikana. Ateriapalvelujen kuljetukset ja jakaminen ostetaan ostopalveluna. Määräraha varaus oli arvioitu aiempien vuosien kustannusten perusteella. Kustannusten jakoa muutettiin, jolloin tukipalveluihin kohdistui aiempaa huomattavasti suurempi osuus kuljetushinnasta. Palvelu sisältää aterian, pakkausmateriaalin ja kuljetuksen.

Siivousapu

Ostopalveluna on hankittu siivouspalvelua sotainvalideille, joiden haitta-aste on vähintään 10% sekä rintamaveteraaneille. 1.11.2019 lukien myös tunnuksen omaavien rintamaveteraanien palvelut korvataan valtionkonttorin kautta kunnalle täysimääräisenä.

Hoivatyö

Hoivatyötä on ostettu yksityisiltä palveluntuottajilta tilanteissa, kun avoin rekrytointi ei ole tuottanut tulosta henkilöstövajeeseen. Tämä näkyy toteumassa ostopalvelujen menona ja vastaavasti vakinaisten palkkamenojen säästönä.

Kuljetuspalvelu

Sosiaalihuoltolain mukaista kuljetuspalvelua järjestetään yleensä taksikortti- ja kimppakyyteinä. Koronan vuoksi kyydit on järjestetty yksilökuljetuksina.

TAVOITE	TOIMENPITEET	MITTARIT	TAVOITTEIDEN TOTEUTUMINEN
Tiedolla johtaminen.	Kotihoidon työntekijöiden välittömän työajan lisääminen, henkilökunnan joustavan mitoituksen määrittely.	Lähihoitajien ja sairaanhoitajien välitön työaika lh 60 % sh 40 %.	Henkilökunnan välitön työaika on toteutunut keskimäärin lh 55-60 % sh 25-30%. Työn kuormitus kohdistuu aamuun ja iltaan.
Teknologian hyödyntäminen.	Teknologian hyödyntäminen ikäihmisten palveluiden järjestämisessä (hyvinvointi, toimintakyky ja omaisviestintä).	Vuoden aikana asiakkaita > uudet teknologiat.	Etälääkärin käyttöä kokeiltu loppuvuodesta. Koronan vuoksi vuosi on ollut erittäin haasteellinen, joten teknologian käyttöönotolle on ollut rajalliset mahdollisuudet.
Kotihoidon palvelusetelin tunnetuksi tekeminen.	Vaihtoehto kriteerit täyttävälle asiakkaalle.	Asiakkaiden määrä.	Kotihoidon asiakkaiden määrä palvelusetelissä muuttui, kun Palvelukodin asiakkaat siirtyivät palveluasumisen setelille. Palveluseteliä on käytetty veteraanien palveluissa pienissä määrin.
Turvapuhelin järjestelmän uusiminen, lahjoitusvarojen hyödyntäminen.	Uuden teknologian hyödyntäminen turvapalvelun kilpailuttamisessa.	Uusi järjestelmä käytössä joka huomio nykyajan hyvinvointi - tekniikan turvapuhelimen yhteydessä.	Turvapalvelua ei kilpailutettu koska nykyinen toimija jatkaa edelleen. Asiakas tekee sopimukset laitteesta suoraan yksityisen palveluntuottajan kanssa. Hälytykset ohjautuvat kotihoitoon.
Asiakaspalvelun kehittäminen.	Palveluohjaajan toimi 80 % ikäihmiset. Selkeä prosessi palveluohjauksessa.	Asiakkaalle palvelut ajallaan.	Asiakasohjausta on kehitetty yhdessä sosiaalityön kanssa. Palveluohjaaja toimii aikuissosiaalityössä 60 % ja palveluohjauksessa 40 %. Asiakasohjauksen kehittämistä jatketaan edelleen.

Määräraha-aulukko sitovalla tasolla:

Kotiin annettavat palvelut	Tot 2019	TA 2020	Tot 2020	Poikkeama	Käyttö-%
Toimintatuotot	508 741	516 000	543 135	27 135	105,3
Toimintakulut	-1 965 851	-2 131 690	-2 045 175	86 515	95,9
Tilikauden tulos	-1 457 110	-1 615 690	-1 502 040	113 650	93,0

Kotihoidon tunnusluvut:

Asiakkaita	270	349	346	-3	99,1
Käyntikertoja	58 305	63 800	55 907	-7 893	87,6

Tuotantomäärät ja yksikköhinnat:

Menoarviot	Tot 2019	TA 2020	Tot 2020	Poikkeama	Käyttö-%
Kotihoidon tunti					
- tunnit lkm	19 483	25 500	18 580	-6 920	72,9
- à-hinta €	80,95	69,16	88,06	18,91	127,3
Yhteensä €	1 577 152	1 763 480	1 636 208	-127 272	92,8
Erillismäärärahat:					
Ostopalvelut ja hankkeet	17 221	61 260	76 793	15 533	125,4
Palvelusetelit	102 626	12 500	3 012	-9 488	24,1
Tukipalvelut	268 853	294 450	329 162	34 712	111,8
Yhteensä €	1 965 851	2 131 690	2 045 175	-86 515	95,9

Tunnusluvut:

Ateriapalvelun saajia/pv	84	130	85	-45	65,4
Turvapuhelimia	81	95	96	1	101,1
Kuljetuspalvelun asiakkaita	39	45	36	-9	80,0
Sotainvalidien ja veteraanien siivouspalvelujen käyttäjiä	12	15	7	-8	46,7

Kotihoidon tunti

Kotihoito toteutetaan pääsääntöisesti kotiin annettavina palveluina. Asiakasvalintojen pohjana käytetään kotihoidon toiminnalle asetettuja kriteereitä. Kotihoidon tunti sisältää asiakkaan kotona tapahtuvan sairaanhoidon, hoivan ja huolenpidon sekä terveydentilan seurannan. Lisäksi tuntiaikaan huomioidaan konsultaatiot lääkärin kanssa ja asiakastietojen kirjaaminen potilastietojärjestelmään sekä esim. erilaisten laboratoriotulosten ja läheteiden käsittely. Matka-aikaa ei huomioida. Säännöllinen kotihoito pohjautuu jokaiselle asiakkaalle tehtävään hoito- ja palvelusuunnitelmaan.

Senioritoiminta

Seniorikeskuksen toiminta painottuu ikääntyvien palveluohjaukseen, ennaltaehkäiseviin terveystarkastuksiin ja kotikäynteihin, jotka tukevat ja edistävät kotona asuvien ikäihmisten terveyttä, hyvinvointia ja itsenäistä toimintakykyä. Seniorikeskuksessa työskentelee moniammatillinen tiimi, joka koordinoi ikääntyvien ennaltaehkäisevää työtä kunnassamme. Koronan vuoksi päivätoiminta suljettiin maaliskuussa, jonka jälkeen aloitettiin viikoittaiset soittokierrokset asiakkaille. Asioinnit ja asiakkaan pesuapu järjestettiin joko kotona tai palvelukeskuksessa. Syksyllä päivätoiminnan asiakkaille järjestettiin mahdollisuus kotikuntoutukseen. Jakso kesti kuusiviikkoa, jona aikana toteutettiin yksilökohtaista toimintakykyä ylläpitävää toimintaa. Seniorikuntosali on ollut suljettuna keväästä saakka.

Seniorikeskuspäivä

Päivätoimintojen kokonaisvastuu ja kehittäminen erityisryhmille on ollut yhdistettynä syksystä 2017 saakka siten, että toiminnasta on vastannut kehitysvammahuollon esimies. Seniorikeskustoiminta kohdistuu kotona asuville ikääntyville henkilöille. Toiminta sisältää toimintakykyä ylläpitävää ryhmätoimintaa, kuntosalin ja viriketoiminnan, sairaanhoidon, hygienian, aterioinnin ja kuljetuksen. Toiminta tähtää toimintakyvyn ylläpitämiseen, sosiaaliseen osallistumiseen ja kotona asumisen tukemiseen. Vammaispalvelun ja työllisyyden hoidon työjärjestelyjen myötä senioritoiminta palautettiin ikäihmisten palveluiden vastuualueeseen.

Vastuuhenkilö: kotihoidon esimies Marjatta Virtanen

Ennaltaehkäisevät terveystarkastukset

Ennaltaehkäiseviin terveystarkastuksiin kutsutaan 75-vuotiaat ja sitä ikääntyneemmät henkilöt viiden vuoden välein. Terveystarkastus sisältää ennakoivan terveystarkastuksen, toimintakykytestit, terveysneuvonnan ja palveluohjauksen. Ennaltaehkäiseviä kotikäyntejä tehdään 80- ja 85-vuotiaille. Uutena toimintamuotona henkilöt, jotka ovat täyttäneet yli 85 vuotta eivätkä ole vielä minkään palvelun piirissä toteutetaan heille myös ennaltaehkäisevä kotikäynti. Koronan vuoksi terveystarkastuksia ei keväällä ja kesällä järjestetty. Työ painottui palvelutarpeen arviointiin sekä ennakoiviin kotikäynteihin. Kotikäyntejä suoritettiin varoen koska se kohdistui riskiryhmiin.

Vastuuhenkilöt: kotihoidon esimies Marjatta Virtanen ja erityispalvelujen esimies Johanna Pajunen

Määräraha- ja tulotaulukko sitovalla tasolla:

Senioritoiminta	Tot 2019	TA 2020	Tot 2020	Poikkeama	Käyttö-%
Toimintatuotot	27 703	25 500	5 818	-19 682	22,8
Toimintakulut	-150 448	-190 690	-122 463	68 227	64,2
Toimintakate	-122 745	-165 190	-116 645	48 546	70,6

Tunnusluvut:

Seniorikeskuksen asiakkaat	72	65	39	-26	60,0
Enn.ehkäisevät terv.tark.ja kotik.	111	190	59	-131	31,1

Tuotantomäärät ja yksikköhinnat:

Menoarviot	Tot 2019	TA 2020	Tot 2020	Poikkeama	Käyttö-%
Joutsan seniorikeskus					
- seniorikeskuspäivät lkm	1 398	1 470	35	-1 435	2,4
- à-hinta €	102,08	136,52	3 498,94	3 362,42	2 562,9
Yhteensä €	142 706	190 690	122 463	-68 227	64,2
Erillismääräraha				0	
Hyvinvointitupa -hanke	7 742	0	0	0	
Yhteensä	150 448	190 690	122 463	-68 227	64,2

Seniorikeskuksen nettohinta/pv 83,73 112,37 3 332,70

Omaishoidontuki

Omaishoidontuella tarkoitetaan kokonaisuutta, joka muodostuu hoidettavalle annettavista palveluista sekä omaishoitajalle myönnettävästä hoitopalkkiosta, vapaasta ja omaishoitoa tukevista palveluista. Omaishoidon tuella hoidettiin kotona 58 henkilöä. Omaishoitajien jaksamista ja hyvinvointia tuettiin hyvinvointipalveluilla, jotka sisälsivät valinnaisesti joko jalkahoitoja tai hierontakäyntejä 4 kertaa vuoden aikana. Vertaistapaamisia ei voitu järjestää koronan vuoksi. Omaishoitajille tehtiin soittokierros, jossa selvitettiin kotitilannetta ja avuntarvetta.

Vastuuhenkilö: kotihoidon esimies Marjatta Virtanen

Määräraha- ja tulotaulukko sitovalla tasolla:

Erittely määrärahoista:

Omaishoidontuki	Tot 2019	TA 2020	Tot 2020	Poikkeama	Käyttö-%
Toimintatuotot	18	0	-18	-18	
Toimintakulut	-233 709	-273 750	-247 811	25 939	90,5
Toimintakate	-233 691	-273 750	-247 829	25 921	90,5

Tunnusluvut:

Omaishoidon tuen asiakkaat	60	48	58	10	120,8
----------------------------	----	----	----	----	-------

IKÄIHMISTEN PALVELUT YHTEENSÄ

	Tot 2019	TA 2020	Tot 2020	Poikkeama	Käyttö-%
Toimintatuotot	1 399 061	1 403 000	1 430 975	27 975	102,0
Toimintakulut	-7 859 408	-8 568 711	-8 655 704	-86 993	101,0
Toimintakate	-6 460 346	-7 165 711	-7 224 729	-59 018	100,8

VAMMAISTEN PALVELUT

Vammaisten palvelujen tavoitteena on turvata vammaispalvelulain mukaiset palvelut ja edistää vammaisen henkilön mielekästä elämää yhteistyössä alan eri toimijoiden kanssa.

Kehitysvammahuollon palvelut perustuvat lakiin kehitysvammaisten erityishuollosta, jonka tarkoituksena on edistää kehitysvammaisen henkilön suoriutumista päivittäisistä toiminnoista, hänen omintakeista toimeentuloaan ja sopeutumistaan yhteiskuntaan sekä turvata hänen tarvitsemansa hoito ja huolenpito. Palvelut perustuvat asiakkaan kanssa laadittavaan palvelusuunnitelmaan, jossa arvioidaan hänen toimintakykynsä ja tuentarpeensa sekä tarvittavat palvelut ja näistä tehdään päätökset.

Palvelusuunnitelma tarkistetaan määräajoin tai kun siihen on tarvetta.

Vammaispalvelulain mukaisia palveluja myönnetään kunnan perusturvalautakunnan hyväksymän soveltamisohjeen mukaisesti.

Erityisryhmien työ- ja päivätoiminta

Erityisryhmien työ- ja päivätoiminta sisältää kehitysvammaisten ja muiden vammaisten päivätoiminnan sekä kuntouttavan työtoiminnan toimintakeskus Helperissä. Palvelua on mahdollista myydä myös ulkopaikkakuntalaisille. Vuonna 2020 Toimintakeskus Helperin järjestämä työ- ja päivätoiminta ei toteutunut täysin suunnitellun mukaisesti. Toiminta oli tauolla koronan vuoksi useamman kuukauden ajan keväällä 2020. Toiminta käynnistettiin uudelleen kesällä supistettuna. Koronasta huolimatta työ- ja päivätoimintaa on pystytty tarjoamaan kaikille entisille asiakkaille. Uusia asiakkaita otettiin maltillisesti toimintaan ja heille tarjottiin pääasiassa ns. jalkautuvaa toimintaa, joka tapahtuu joko asiakkaan kotona tai asumisyksikössä. Keväästä 2020 eteenpäin kaikki sellaiset tapahtumat, joihin osallistuisi ulkopuolisia henkilöitä, peruttiin, jotta toimintakeskuksen asiakkaiden sairastumisriskiä pystyttiin pienentämään. Sulkuajasta ja toiminnan supistamisesta johtuen ei asiakasmäärissä ja toimintapäivien määrissä saavutettu asetettuja tavoitteita. Asiakkaita oli toiminnassa vuonna 2020 yhteensä 22 ja toimintapäiviä kertyi 2 224.

Ikäihmisten Senioritoiminta keskeytettiin keväällä 2020. Työntekijävaihdosten ja työnkuviissa tapahtuneiden muutosten vuoksi Senioritoiminta irrotettiin Helperin toiminnasta ja siirrettiin takaisin ikäihmisten palveluihin.

Helperissä otettiin vuoden 2020 aikana käyttöön ProConsona-asiakastietojärjestelmä. Kaikki työntekijät saivat ohjelmiston käyttöön koulutuksen sekä perehdytyksen. Perehdytys järjestettiin kunnassa sisäisesti.

Sosiaali- ja vammaispalveluiden yhdistämisestä johtuen myös toimintakeskuksen työnkuvia tarkastettiin.

TyöVarikon vastaavan työ- ja yksilövalmentajan työnkuva muutettiin määräaikaisesti toukokuussa 2020 hoitamaan TyöVarikon sekä Toimintakeskus Helperin esimiehen tehtäviä. Tehtävänkuva muutetaan vakituisesti helmikuusta 2021 alkaen. Lisäksi yksi Helperissä työskennellyt henkilökohtainen avustaja irtisanoutui eikä hänen tilalleen palkattu uutta työntekijää. Toisen henkilökohtaisen avustajan työnkuva muutettiin lähihoitajaksi.

TAVOITE	TOIMENPITEET	MITTARIT	TAVOITTEIDEN TOTEUTUMINEN
Pro Consona / vammaisoso asiakastietojärjestelmän käyttöönotto.	Ohjelman hankinta, henkilöstön koulutus ja käyttöönotto.	Asiakastietojärjestelmä käytössä 30.6.2020 mennessä.	ProConsona asiakastietojärjestelmä otettu käyttöön kesällä 2020.
Asiakastietojärjestelmä käytössä 30.6.2020 mennessä.	Palveluohjaajan toimi 20 %.	Palvelut asiakkaille ajallaan Palveluohjauksen tehtävänjako palveluohjaaja ja vammaispalvelun esimies sekä Helperin ohjaajat.	

Vastuhenkilö: erityispalvelujen esimies Johanna Pajunen

Määräraha-aulukko sitovalla tasolla:

Määräraha-aulukko sitovalla tasolla:

Toimintakeskus Helperi	Tot 2019	TA 2020	Tot 2020	Poikkeama	Käyttö-%
Toimintatuotot	46 581	52 940	30 947	-21 993	58,5
Toimintakulut	-370 719	-432 530	-346 988	85 542	80,2
Toimintakate	-324 139	-379 590	-316 040	63 550	83,3

Tunnusluvut:

Asiakkaita Helperissä	24	30	22	-8	73,3
Kuljetuspalvelun piirissä	12	18	14	-4	77,8

Tuotantomäärät ja yksikköhinnat:

Menoarviot	Tot 2019	TA 2020	Tot 2020	Poikkeama	Käyttö-%
Helperin työ/päivätoimintapäiväpäivät lkm	3 464	4 000	2 224	-1 776	55,6
à-hinta €	107,02	108,13	156,02	47,89	144,3
Yhteensä €	370 719	432 530	346 988	-85 542	80,2

Työ/päivätoimintapäivän nettohinta 93,57 94,90 142,10

Työ/päivätoimintapäivä

Kuntouttavalla työotteella toteutettu ohjattu toiminta tai avotyö työpaikalla. Toimintaan sisältyvät tarvittavat ruokailut, vakuutus ja edestakaiset matkat.

Vammaisten ja kehitysvammaisten asumispalvelut

Vammaisten asumispalvelut

Tavoitteena on, että asiakas voi asua hänelle mieluisassa, hänen tarpeilleen ja tuentarpeeseen sopivassa asumispaikassa. Kehitysvammaisten asumispalveluja ostetaan palvelusetelillä. Muille vammaispalvelun asiakkaille, jotka tarvitsevat palveluasumista, palvelu järjestetään maksusitoumuksella. Asumispalvelussa oli vuonna 2020 yhteensä 21 asiakasta.

Asiakkaiden elämäntilanteet voivat muuttua nopeasti, jolloin tuen tarve on arvioitava uudelleen ja mm. hankkimaan uusi asumispaikka. Uusiin asumistarpeisiin on varauduttava joka vuosi. Vammaisten laitoshoidon lisämääräraha 114 251 euroa.

Tarvittaessa ostetaan kuntoutusjaksoja Vaalijalan osaamis- ja tukikeskuksesta.

Tukipalvelut

Asiakkaiden tarpeet huomioiden käytetään Vaalijalan Keski- Suomen poliklinikan Kehitysvamma-poliklinikkapalveluja, samoin käytetään Vaalijalan osaamis- ja tukikeskuksen jalkautuvia poliklinikkapalveluja, varaudutaan järjestämään koulukyyti VPL:n mukaisesti yhdelle asiakkaalle.

Vastuuhenkilö: johtava sosiaalityöntekijä Päivi Boualem

Määräraha-aulukko sitovalla tasolla:

Kehitysvamm. Asumispalvelut	Tot 2019	TA 2020	Tot 2020	Poikkeama	Käyttö-%
Toimintatuotot	1 480	0	759	759	100,0
Toimintakulut	-1 172 804	-1 340 922	-1 292 340	48 582	96,4
Toimintakate	-1 171 324	-1 340 922	-1 291 581	49 341	96,3

Tunnusluvut:

Ostopalvelujen asiakkaat lkm	21	20	21	1	105,0
Ostopalvelujen asumispäivät lkm	6420	7026	6626	-400	94,3
Perhehoidon asiakkaat lkm	1	1	1	0	100,0
Perhehoidon asumispäivät lkm	36	40	32	-8	80,0

Erittely määrärahoista

	Tot 2019	TA 2020	Tot 2020	Poikkeama	Käyttö-%
Kehitysvamm. perhehoito	18 145	14 210	14 639	429	103,0
Kehitysvamm. tukipalvelut	9 360	13 680	3 357	-10 323	24,5
Vammaisten laitohoito	250 228	290 191	289 618	-573	99,8
Kehitysvamm. asumisen ostot	895 070	1 022 841	984 727	-38 114	96,3
Yhteensä €	1 172 804	1 340 922	1 292 340	-48 582	96,4

Muut vammaisten palvelut

Muut vammaisten palvelut sisältävät kuljetuspalvelut, henkilökohtaiset avustajat ja asunnon muutostyöt sekä palveluasumista vammaiselle henkilölle. Lisämääräraha 90 440 euroa.

Vastuuhenkilö: johtava sosiaalityöntekijä Päivi Boualem

Määräraha- ja tulotaulukko sitovalla tasolla:

Muut vammaisten palvelut	Tot 2019	TA 2020	Tot 2020	Poikkeama	Käyttö-%
Toimintatuotot	4 953	5 200	2 972	-2 229	57,1
Toimintakulut	-245 823	-329 510	-405 170	-75 660	123,0
Toimintakate	-240 869	-324 310	-402 199	-77 889	124,0

VAMMAISTEN PALVELUT YHTEENSÄ

	Tot 2019	TA 2020	Tot 2020	Poikkeama	Käyttö-%
Toimintatuotot	53 014	58 140	34 678	-23 462	59,6
Toimintakulut	-1 789 346	-2 102 962	-2 044 498	58 464	97,2
Toimintakate	-1 736 332	-2 044 822	-2 009 820	35 002	98,3

3.3.5. SOSIAALITOIMEN ELÄKEMAKSUT

	Tot 2019	TA 2020	Tot 2020	Poikkeama	Käyttö-%
Eläkemenoperusteinen KuEL					
Vanhainkodit	-110 053	-117 200	-113 774	3 426	97,1
Kotihoito	-32 794	-37 100	-36 016	1 084	97,1
Vammaispalvelut	-4 543	-4 800	-4 660	140	97,1
Muu sosiaalityö	-14 968	-14 800	-14 420	380	97,4
Yhteensä	-162 358	-173 900	-168 870	5 030	97,1

SOSIAALITOIMI YHTEENSÄ

	Tot 2019	TA 2020	Tot 2020	Poikkeama	Käyttö-%
Toimintatuotot	1 693 328	1 742 243	1 779 838	37 595	102,2
Toimintakulut	-11 908 055	-13 181 511	-13 191 468	-9 957	100,1
Toimintakate	-10 214 727	-11 439 268	-11 411 630	27 638	99,8

2.1.4. TERVEYSTOIMI

Perusterveydenhuollon, erikoissairaanhoidon sekä ympäristöterveydenhuollon palvelut.

TAVOITE	TOIMENPITEET	MITTARIT	TAVOITTEIDEN TOTEUTUMINEN
Järjestetään ostopalveluina kaikki terveydenhuollon palvelut.	Ostetaan perusterveydenhuollon palvelut Keski-Suomen seututerveyskeskuksesta ja erikoissairaanhoidon palvelut Keski-Suomen sairaanhoitopiiriltä, sekä ympäristöterveydenhuollon palvelut Jyväskylän kaupungilta.	Palvelujen ostojen määrä / vuosi.	Terveydenhuollon palvelut ostettu Keski-Suomen sairaanhoitopiiriltä. Avoterveydenhuollon käynnit 20 282/2020. Vuodeosastohoitoapäiviä 5003/2020 Suunterveydenhuollon käynnit 3008/2020 Erikoissairaanhoidon palvelujen tilinpäätöstietoja ei käytettävissä vuodelta 2020. Ympäristöterveydenhuollon palvelut on ostettu Jyväskylän kaupungilta.

PERUSTERVEYDENHUOLTO

Perusterveydenhuollon palvelut on ostettu Keski-Suomen sairaanhoitopiirin hallintoon kuuluvalta Seututerveyskeskuksesta. Palvelujen ostoista on päätetty yhteisesti tapahtuvissa neuvottelussa. Joutsan sotekeskus valmistui syksyllä 2020.

Ympäristöterveydenhuollon palvelut tuottaa Jyväskylän ympäristöterveydenhuollon palveluyksikkö. Löytöeläinten hoito on ostettu Paavo Niemiseltä.

Vastuuhenkilö: perusturvajohtaja Anna-Maija Kääriäinen

Määräraha-aulukko sitovalla tasolla:

Perusterveydenhuolto	Tot 2019	TA 2020	Tot 2020	Poikkeama	Käyttö-%
Toimintatuotot	0	0	0	0	0,0
Toimintakulut	-4 919 714	-5 086 961	-4 968 939	118 022	97,7
Toimintakate	-4 919 714	-5 086 961	-4 968 939	118 022	97,7

Erittely määrärahoista:

	Tot 2019	TA 2020	Tot 2020	Poikkeama	Käyttö-%
Seututerveyskeskus:					
Avoterveydenhuolto	2 218 840	2 334 731	2 289 082	45 649	98,0
Laitoshoido	1 625 709	1 625 709	1 602 049	23 660	98,5
Suun terveydenhuolto	510 450	510 212	503 099	7 113	98,6
Ensivastetehtävät	235 810	270 000	229 918	40 082	85,2
Kutsunnat, lisäkorvaus	2 000	2 000	2 000	0	100,0
<i>Yht.</i>	4 592 809	4 742 652	4 626 147	116 505	97,5
Ympäristöterveydenhuolto, Jkl	133 639	137 099	140 835	-3 736	102,7
Löytöeläinten hoito	1 000	1 000	1 000	0	100,0
Eläkemenoperust. KuEL-maksut	184 222	197 900	192 115	5 785	97,1

Odottavien äitien hammashoito	955	0	51	-51	100,0
Perusturvahallinnon toimialakust.	6 227	7 500	8 051	-551	107,3
Taloushallinnon palvelut	862	810	739	71	91,3
Yhteensä	4 919 714	5 086 961	4 968 939	118 022	97,7

ERIKOISSAIRAANHOITO

Erikoissairaanhoidon palvelut ostetaan Keski-Suomen sairaanhoitopiirin kuntayhtymältä sopimusohjauksessa sovitulla tavalla.

Vastuhenkilö: perusturvajohtaja Anna-Maija Kääriäinen

Määräraha-aulukko sitovalla tasolla:

Erikoissairaanhoido	Tot 2019	TA 2020	Tot 2020	Poikkeama	Käyttö-%
Toimintatuotot	0	0	0	0	
Toimintakulut	-6 174 556	-6 017 190	-6 016 564	626	100,0
Toimintakate	-6 174 556	-6 017 190	-6 016 564	626	100,0

Erittely määrärahoista:

	Tot 2019	TA 2020	Tot 2020	Poikkeama	Käyttö-%
Erikoissairaanhoido	6 148 000	5 988 000	5 921 520	-66 480	98,9
<i>Keskussairaala yht.</i>	<i>6 148 000</i>	<i>5 988 000</i>	<i>5 987 926</i>	<i>74</i>	<i>100,0</i>
Eläkemenoperust. KuEL-maksut	22 222	24 000	23 298	702	97,1
Perusturvahallinnon toimialakust.	4 152	5 000	5 181	-181	103,6
Taloushallinnon palvelut	182	190	158	32	83,4
Yhteensä	6 174 556	6 017 190	6 016 564	626	100,0

TERVEYSTOIMI YHTEENSÄ

	Tot 2019	TA 2020	Tot 2020	Poikkeama	Käyttö-%
Toimintatuotot	0	0	0	0	
Toimintakulut	-11 094 270	-11 104 151	-10 985 503	118 648	98,9
Toimintakate	-11 094 270	-11 104 151	-10 985 503	118 648	98,9

2.1.5 SIVISTYSTOIMI

HALLINTO

Talousarvion sisältö:

Sivistystoimen hallinnon kustannukset: hyvinvointi- ja sivistyslautakunnan, hyvinvointi- ja sivistysjohtajan ja toimistosihteerin palkkakustannukset.

Tavoite	Toimenpiteet	Mittarit	Toteutuminen
Hyvinvointi- ja sivistysosaston hallinnolliset tehtävät on hoidettu määräaikoja noudattaen	Tehtävien jaksottaminen ja ruuhkahuippujen ennakointi	Tehtävät hoidettu määräaikoihin mennessä	Tehtävät hoidettu määräaikoihin mennessä.
Hyvinvoinnin kokonaiskuvan luominen yhteistyössä muiden hallinnonalojen kanssa	Yhteistyökokoukset perusturvan ja teknisen toimen kanssa	Tapaamisia on järjestetty kuukausittain perusturvan kanssa. Yhteisiä kehittämishankkeita/verkostoja käynnistetty vähintään 2	Tapaamisia järjestetty perusturvan kanssa kuukausittain. Yhteinen oppilashuollon verkosto.
Toimintayksiköiden työn tukeminen hallinnollisen työn vakaudella ja ennakoitavuudella	Tavoitettavuus varmistettu ja kalenterointi hoidettu. Arviointikysely.	Arviointikyselyn tulokset	Tavoitettavuus 4,9. Hallinnollisen työn tukeminen 4,4 (arviointiasteikko 1-5)
Toimiva ja säännöllinen rakenne yhteistyölle hallinnonalan toimijoiden kesken	Säännölliset kokoukset hyvinvointi- ja sivistystoimessa	Kokoukset kuukausittain	Kokouksia järjestetty keskimäärin kuukausittain, korona siirsi kokouksia etäkokouksiksi ja samalla antoi aiheita pienempien ryhmien kokoontumisille.

Vastuhenkilö: hyvinvointi- ja sivistysjohtaja Mika Sirkka

Määräraha- ja tulotaulukko sitovalla tasolla:

Opetustoimen hallinto	Tot 2019	TA 2020	Tot 2020	Poikkeama	Käyttö-%
Toimintatuotot	153 805	161 410	159 156	-2 254	98,6
Toimintakulut	-153 805	-161 410	-159 156	2 254	98,6
	0	0	0	0	

VARHAISKASVATUS

Varhaiskasvatukseen osallistui 31.12.2020 yhteensä 112 lasta. Joutsan kunta osallistui ajalla 1.8.2019-31.7.2020 maksuttomaan 5-vuotiaiden varhaiskasvatuksen kokeiluun. Lähes kaikki 5-vuotiaat osallistuivat maksuttomaan varhaiskasvatukseen, osallistumisprosentti oli 97,4.

Varhaiskasvatukseen on ollut runsaasti hakijoita erityisesti Leivonmäen kylällä. Leivonmäen Keltasirkun perhepäiväkodissa tehtiin kesällä 2020 remonttia, jossa uudistettiin keittiö ja wc-tiloja ajanmukaisemmiksi.

Lasten kotihoidon tuen saajia oli vuoden aikana keskimäärin 19 perhettä ja 25 lasta.

Varhaiskasvatuksen erityisopettajan palvelu on järjestetty kunnan omana toimintana, 3-5 päivää viikossa vuonna 2020.

Koronatilanne vaikutti lasten poissaoloihin ainoastaan maaliskuun puolivälistä touko-kesäkuun loppuun saakka. Koronan vuoksi poissaolevien lasten varhaiskasvatusmaksuja alennettiin 31.7. saakka. Elokuusta 2020 lähtien lasten läsnäolopäivät varhaiskasvatuksessa olivat normaalilla tasolla.

Talousarvion sisältö:

Varhaiskasvatukseen kuuluvat perhepäivähoito, päiväkodit ja esiopetus Joutsan taajaman osalta.

Tavoite	Toimenpiteet	Mittarit	Toteutuminen
Varhaiskasvatuspalveluja järjestetään kaikille alle kouluikäisille lapsille kysyntää vastaavasti hakuaikojen puitteissa	Kaikille hoitopaikkaa hakeneille myönnetään varhaiskasvatuspaikka varhaiskasvatuslain mukaisesti	Määräaikaan tehdyt varhaiskasvatuksen hoitopaikkapäätökset (100%).	Varhaiskasvatuspaikka on myönnetty kaikille hakijoille varhaiskasvatuslain mukaisesti.
Uuden varhaiskasvatussuunnitelman sekä pedagogiikan kehittäminen varhaiskasvatuksessa	Varhaiskasvatussuunnitelmaan perehtyminen. Papilio ohjelman toteutus käytännössä (tukee tunne- ja sosiaalisten taitojen kehitystä).	Uusien toimintamallien omaksuminen käytännössä	Papilio -koulutus saatiin päätökseen vuonna 2020. Henkilökunta osallistui viiden kunnan yhteiseen varhaiskasvatuskoulu tukseen, joka toteutettiin virtuaalisena.
Ilo kasvaa liikkuen ohjelman vakiinnuttaminen varhaiskasvatukseen	Liikuntakoulutuksiin osallistuminen	Liikunnallisten ideoiden käyttöönottoaminen, aktiivisen liikunnan lisääminen päivittäin	Liikkuva varhaiskasvatus (entinen Ilo kasvaa liikkuen) ohjelmaa päivitettiin. Liikuntaneuvojan palveluita käytettiin koulutuksen, ohjauksen ja konsultoinnin muodoissa. Varhaiskasvatus osallistui Joutsan liikkuu - hankkeeseen, johon liittyi muun muassa

			henkilökunnan osallistuminen lasten liikuntaleikkikoulutukseen. Liikuntavälineitä hankittiin eri yksiköihin, päiväkotikoivukumpuun hankittiin uusi kiipeilyteline.
--	--	--	---

Vastuhenkilö: Varhaiskasvatuksen esimies Annikki Lehto

Määräraha- ja tulotaulukko sitovalla tasolla:

Varhaiskasvatus	Tot 2019	TA 2020	Tot 2020	Poikkeama	Käyttö-%
Toimintatuotot	124 537	82 500	141 657	59 157	171,7
Toimintakulut	-1 376 750	-1 536 310	-1 371 715	164 595	89,3
Toimintakate	-1 252 212	-1 453 810	-1 230 057	223 753	84,6
Poistot	-5 248	-4 440	-4 239	201	95,5
Tilikauden tulos	-1 257 460	-1 458 250	-1 234 296	223 954	84,6

Tunnusluvut:

Läsnäolopäivät	19 126	18 250	15 349
Perhepäivähoitokodit	5	2	2
Perhepäivähoitopaikat	20	8	8
Ryhmäperhepäiväkodit	3	3	3
Ryhmäperhepäivähoitopaikat	36	36	35
Ryhmäperhepäivähoid. olevat lapset	36	36	36
Päiväkotihoidonpaikat	72	72	72
Päiväkotihoidossa lapsia, perushoito	62	62	62
Päiväkotihoidossa lapsia, esiopetus	23	27	27
Kotihoidontukea saavat perheet	20	20	19

Tuotantomäärät ja yksikköhinnat:

Menoarvot	Tot 2019	TA 2020	Tot 2020	Poikkeama	Käyttö-%
Perhepäivähoito					
- läsnäolopäivät	1 754	1 350	1 003	-347	74,3
- à-hinta €	64,84	86,95	81,12	-5,83	93,3
Yhteensä €	113 737	117 380	81 359	-36 021	69,3

Varhaiskasvatus jatkuu	Tot 2019	TA 2020	Tot 2020	Poikkeama	Käyttö-%
Ryhmis Varala					
- läsnäolopäivät	1 494	1 600	1 113	-487	69,6
- à-hinta €	75,83	74,66	79,82	5,16	106,9
Yhteensä €	113 294	119 460	88 841	-30 619	74,4
Ryhmis Keltasirkku					
- läsnäolopäivät	2 126	2 400	2 178	-222	90,8
- à-hinta €	66,81	76,67	72,39	-4,29	94,4
Yhteensä €	142 041	184 010	157 656	-26 354	85,7
Ryhmis Koskikara					
- läsnäolopäivät	801	1 000	1 070	70	107,0
- à-hinta €	97,38	116,64	95,13	-21,51	81,6
Yhteensä €	77 999	116 640	101 789	-14 851	87,3
Päiväkoti Koivukumpu					
- läsnäolopäivät	5 892	5 500	4 701	-799	85,5
- à-hinta €	76,34	89,82	85,17	-4,65	94,8
Yhteensä €	449 803	494 010	400 372	-93 638	81,0
Päiväkoti Esikot					
- läsnäolopäivät	7 059	6 400	5 284	-1 116	82,6
- à-hinta €	26,74	28,60	31,73	3,13	111,0
Yhteensä €	188 734	183 020	167 660	-15 360	91,6
Erillismäärärahat:					
Lasten kotihoidon tuki €	77 229	84 000	86 430	2 430	102,9
Ostopalvelut	15 159	36 000	11 834	-24 166	32,9
Yhteensä €	1 177 996	1 334 520	1 095 941	-238 579	82,1

PERUSOPETUS

Perusopetuksen koulut lukuvuonna 2019-2020 ovat Joutsan yhtenäiskoulu, Kurkiauran koulu ja Mieskonmäen koulu. Esiopetusta annetaan koulukeskuksen rakennuksessa Päiväkoti Esikoissa (varhaiskasvatus) sekä Kurkiauran ja Mieskonmäen kouluissa.

Mieskonmäen koulun oppilasmäärä laskiessa alle valtuuston 2013 määrittämän oppilasmäärärajan koulun lakkauttamista valmisteltiin. Asiaa käsiteltiin hyvinvointi- ja sivistyslautakunnassa 11.2.2020 ja kunnanhallituksessa 23.3.2020. Joutsan valtuusto päätti 20.4.2020, että Mieskonmäen koulun lakkautetaan 1.8.2020 lukien. Hyvinvointi- ja sivistyslautakunnan päätöksen mukaisesti Mieskonmäen koulun oppilaiden lähikouluksi osoitettiin Joutsan yhtenäiskoulu ja oppilaat aloittivat siellä syyslukukaudella 2020. Myös Mieskonmäen koulun opetushenkilökunta siirtyi Joutsan yhtenäiskoululle.

Iltapäivätoiminta

Kunta voi järjestää iltapäivätoimintaa. Iltapäivätoiminnan tarkoituksena on tarjota lapselle koulupäivän jälkeen turvallinen ja lapsen kasvua tukeva ympäristö ammattitaitoisten ohjaajien valvonnassa. Joutsan yhtenäiskoululle iltapäivätoiminta Reppu on ostettu Joutsan seurakunnalta kahden ohjaajan työpanoksena edellisvuosien tapaan. Myös Kurkiauran koululla järjestetään aamu- ja iltapäivätoimintaa. Siellä toiminnasta vastasivat koulunkäynninohjaajat.

Kotikuntakorvausmenot ja -tulot

Maksut ja korvaukset vuodelle 2020 perustuivat oppilasmääriin 31.12.2018 tilanteesta. Suurimmat kotikuntakorvausmenot ovat Toivakan ala- ja yläkouluun sekä Luhangan kunnan alakouluun. Kotikuntakorvaustulot koostuvat lähikuntien yksittäisistä oppilaista sekä Luhangan kunnan yläkoulun oppilaista. Lastensuojelulain mukaisesti sijoitettujen perusopetuksen oppilaiden opetuksen kustannuksia voi koulutuksen järjestäjäkunta lakiin perustuen laskuttaa oppilaan kotikunnalta (laki kunnan peruspalvelujen valtionosuudesta).

Joutsan yhtenäiskoulu

Yhtenäiskoulussa oli 31.12.2020 286 oppilasta, joista alakoulussa 151 ja yläkoulussa 135. Yhtenäiskoulussa oli 36 opettajaa, joista luokanopettajia on 9. Opettaja- ja oppilasmäärä on hieman muuttunut Mieskonmäen koulun kahden opettajan siirtyessä yhtenäiskoululle sekä yksilöllisen perusopetuksen pienryhmän (YPRI-ryhmä) aloittaessa syksyllä 2020. Uutena vuonna 2020 alakoulussa on yksi samanaikaisopettaja luokilla 1.-2. ja yläkoulussa matemaattisten aineiden tuntiopettaja sekä erityisluokanopettaja YPRI-ryhmässä. Vuonna 2020 jatkettiin konsultoivan erityisopettajan palkkaamista lukuvuodelle 2020 - 2021. Hänen toimenkuvaansa on kuulunut toiminta oppitunneilla opettajan työparina ja eriyttävien työtapojen kehittäminen. Myös erityisopetuksen käsikirjan laatiminen ja oppilaita koskevien pedagogisten asiakirjojen päivitys ovat olleet hänen tehtävinään.

Yhtenäiskoulussa toimii kuusi eri kerhoa, joista neljä on suunnattu alakoululaisille. Nämä ovat kokkikerho, musiikkikerho, liikuntakerho sekä kuvataidekerho. Kerhoihin on saatu Opetus- ja kulttuuriministeriön myöntämää avustusta.

Korona-aika muutti koulun käytäntöjä keväällä 2020, kun siirryttiin etäopetukseen. Koulun jäi vain 1.-3.-luokkien oppilaita ja erityisen tuen oppilaita. Koulussa lähiopetuksessa työskenteli kerrallaan 1-2 luokanopettajaa ja 1 erityisopettaja. Muut opettajat opettivat etänä. Niille oppilaille, joilla ei ollut käytössä tietokonetta tai tablettia, lainattiin koulun välineistöä. Koneita oli kevään etäopetusjakson aikana lainassa n. 20. Luokilla 1.-4. oppimisalustana käytettiin peda.net-alustaa ja 5.-6. luokilla Googlen Classroomia.

Toimivat opetusryhmät olivat yksi v. 2020 tavoitteista. Elokuussa 2020 aloitti toimintansa yhtenäiskoulussa yksilöllisen perusopetuksen pienryhmä (YPRI-ryhmä). Ryhmässä opiskelee tällä hetkellä viisi oppilasta, kolme ohjaajaa sekä yksi erityisluokanopettaja. Samaan aikaan aloitti yhtenäiskoulussa myös samanaikaisopettaja 1.-2. luokilla. Hänen 26 työtuntiansa on jaettu tasan alkuopetusluokille. Tutoropettajatoiminta on jatkunut laajentuneena digitutoroinnista pedagogiseen tutorointiin. Tutoropettajat olivat suunnittelemassa yhdessä rehtoreiden kanssa etäopetukseen siirtymisen käytänteitä ja toimintamalleja. Tutorointi turvasi etäopetusaikana opettajien osaamista ja antoi tarvittavaa koulutusta räätälöidysti kullekin avuntarvitsijalle. Korona-ajalle sopivaksi käytänteeksi on vuoden aikana muodostunut etänä toteutetut tutorkoulutukset. Koulutuksia on tarjottu enenevässä määrin osallistujien omista tarpeista nousevien aiheiden ympärille. Tutorointia on kohdistettu digiosaamisen lisäksi myös opettajuuden tukemiseen ja pedagogiseen ohjaukseen. Tutoropettajat ovat olleet kunnan molempien koulujen käytettävissä.

Yhtenäiskoulun kansainvälisyysprojektit ovat koronan takia tauolla, mutta rahoitusta voi käyttää jatkossa korona-ajan niin salliessa.

Talousarvion sisältö:

Yhtenäiskoulun kustannuspaikalle kuuluvat **Yhtenäiskoulun ala- ja yläkoulu lk 1-9.**

Tavoite	Toimenpiteet	Mittarit	Toteutuminen
Toimivat opetusryhmät	Jakotunteja, luokkien ryhmäkoot pieninä, ohjaaja- ja erityisopetusresurssit suhteessa tuentarvitsijoihin, kaikki oppivat perustaidot	Jakotuntien määrä, erityisopetuksen tuntimäärä	Resurssitunteja (jakotunteja)käytössä alakoulussa 18 h / viikko Samanaikaisopettaja luokilla 1.-2. 26 h
TVT-taidot	Riittävästi tietokoneita/chromebookeja, tutorointiresurssia riittävästi, digimateriaaleja laajalti käyttöön (opettajien digimateriaalit ja harkiten lisämateriaalit oppiaineisiin)	Digimateriaalin määrä, chromebook –vaunu 7-9 lk. hankittu vuoden 2020 alussa	Koneita alettu uusina vanhimmasta päästä, samoin dataprojektoreita ja dokumenttikameroita
Opettajien koulutus	Valinnaista koulutusta eri aiheista, ea-koulutus/päivitys osalle opettajia	Koulutettujen opettajien määrä	Koronatilanne ei mahdollistanut opettajien koulutusta, joitakin etäkoulutuksia lukuunottamatta
Kaikille 9.-luokkalaisille jatko-opiskelupaikka	Perustaidot haltuun kussakin oppiaineessa, joustavia opetusratkaisuja, erityisopetus	Jatko-opintopaikan saaneet	Tavoite toteutui
TVT-osaamisen parantaminen	Opettajille koulutusta oppilaille riittävästi koneita	Kaikki opettajat osallistuvat digitutorin järjestämään koulutukseen	Opettajat osallistuneet tutoropettajien pitämiin koulutuksiin omassa koulussa, korona-ajan alkuvaiheessa kaikki opettajat osallistuivat koulutuksiin
Alenevien oppilasmäärien ennakoiminen ja siihen liittyvien	Opettajien täydennyskoulutusta opetushenkilöstön henkilöstösuunnitelman laatiminen	Henkilöstösuunnitelman päivittämistä jatketaan	Henkilöstösuunnitelmaa päivitetään

virkajärjestelyjen suunnittelemine			
------------------------------------	--	--	--

Vastuuhenkilöt: rehtori Arto Juntunen, apulaisrehtori Ulpu Silvasti

Kurkiauran koulu

Kurkiauran oppilasmäärä oli kevätlukukauden 2020 loppuksi 41 ja syyslukukauden 2020 loppuksi 49. Kolmen luokanopettajan, kahden koulunkäyntiohjaajan (joulukuun alusta kolmen), kielten opettajan (9 h/viikko) ja erityisopettajan (10 h/viikko) työpanoksella on taattu laadukas opetus koko lukuvuoden ajan.

Aamu- ja iltapäivätoiminnasta ovat vastanneet koulunkäyntiohjaajat. Toimintaan on osallistunut kevätlukukaudella 11 oppilasta ja syyslukukaudella 9 lasta.

Osan kevätlukukaudesta koulu oli etäopetuksessa koronaviruksen takia. Syyslukukaudella ei tarvittu turvautua etäopetukseen, vaan koulu on toiminut kahdessa solussa (solu yksi: 0.-2. luokat ja solu 2: 3.-6. luokat). Näin koulussa ollaan käytännössä pystytty toteuttamaan hyvin koronaohjeita.

Talousarvion sisältö:

Kurkiauran koulun toiminta sisältyy esiopetus ja opetus alakoulun luokilla 1-6.

Tavoite	Toimenpiteet	Mittarit	Toteutuminen
Matematiikan opetuksen kehittäminen	Resurssien keskittäminen matematiikan opetukseen (jakotunnit/samanaikaisopetus, koulunkäyntiohjaajien tehokas hyödyntäminen), pulma- sekä pohdintatehtävien johdonmukainen käyttö	Valtakunnallinen koe sekä muut perinteiset kokeet sekä testit, oikeat ratkaisut pari- pohdintatehtävissä sekä Viikon visa-pulmatehtävissä	Valtakunnallinen koe sekä muut perinteiset kokeet sekä testit, oikeat ratkaisut pari-pohdintatehtävissä sekä Viikon visa-pulmatehtävissä
Iltapäivätoiminnan kehittäminen sekä kerhotoiminnan monipuolistaminen	Kerhojen sijoittaminen heti koulupäivien jälkeen (yläkoulun taksikyytien hyödyntäminen), uuden näytelmäkerhon aloitus	Kerhotuntien lukumäärä / osallistuvien oppilaiden lukumäärä	Kerhotuntien lukumäärä / osallistuvien oppilaiden lukumäärä
Lähiluonnon tehokkaampi hyödyntäminen	Oppitunnit ulkona, retket koulun lähialueille sekä Leivonmäen kansallispuistoon	Ulkona pidettyjen tuntien sekä luontoretkien lukumäärä	Ulkona pidettyjen tuntien sekä luontoretkien lukumäärä
<p>Matematiikan osalta oppimistulokset ovat hieman parantuneet resurssien kohdentamisen ansiosta (lisätyt ryhmätunnit, koulunkäyntiohjaajien lisääntyneen työpanos).</p> <p>Kerhotuntien sekä kerhoihin osallistuvien oppilaiden lukumäärät eivät lisääntyneet vuoden aikana vaan pieneneivät osittain koronasta johtuen.</p> <p>Ulkona pidettyjen tuntien sekä luontoretkien määrä sen sijaan lisääntyivät merkittävästi.</p>			

Vastuuhenkilö: koulunjohtaja Jouni Lahti

Mieskonmäen koulu

Mieskonmäen koulun lukuvuoden 2019-2020 työsuunnitelmassa pyrittiin valmistautumaan mahdolliseen koulun lakkautukseen lukuvuoden 2019-20 jälkeen. Koulun toiminta lakkautettiin 1.8.2020 lukien Joutsan valtuuston päätöksellä. Mieskonmäen koulun tavoitteiden toteutumista on käsitelty 31.7.2020 asti.

Talousarvion sisältö

Mieskonmäen koulun toiminta sisältyy esiopetus ja opetus alakoulun luokilla 1-6.

Tavoite	Toimenpiteet	Mittarit	Toteutuminen
Aleneva oppilasmäärä /oppilasennuste lv 2020-21 ja siitä eteenpäin: koulun oppilasmäärä jää alle kunnassa määritellyn koulunpidon minimirajan.	Vuorokurssijärjestelmät puretaan ja jokaiselle luokkatasolle opetetaan luokkatasoa vastaava aineisto ja oppimäärä. Oppimateriaalit ja –kirjat on tilattu ko. mukaisesti	Jokainen oppilas opiskelee oman ikänsä mukaisesti	Aleneva oppilasmäärä: koulun lakkautumiseen valmistauduttiin vuorokurssijärjestelmät purkamalla, jolloin jokainen luokkataso sai jokaisessa oppiaineissa oman luokkansa mukaista opetusta, aineisto, mm. oppikirjat hankittiin em. huomioiden.
Vallitsevassa tilanteessa lukuvuoden läpivieminen siten, että jokainen oppilas saavuttaa OPS16 asetetut luokka- ja ainekohtaiset tavoitteet	Opetuksen tarkka suunnittelu, henkilökunnan ymmärrys vallitseviin olosuhteisiin ja resurssien tehokäyttö. Tarvittaessa lisäresurssin osoittaminen koululle.	Oppilaiden yleinen opiskelumenestys ja suoriutuminen, em. kontrollointi mm. jatkuvan arvioinnin, kokeiden ja 6.lk kohdalla valtakunnallisten kokeiden avulla.	Jokainen oppilas saavuttaa OPS16 asetetut luokka- ja ainekohtaiset tavoitteet: opetustyö oli mahdollisimman tarkkaan suunniteltua ja kaikki käytettävissä olevat resurssit olivat tehokäytössä. Lukuvuoden aikana ei ollut käytettävissä lisäresursseja esim. ohjaajan tai kiertävien opettajien lisätuntien muodossa. Koulun perinteisiä tapahtumia mm. joulumyyjäisiä ei enää järjestetty, vaan keskityttiin ainoastaan OPS16 mukaisiin oppiainekohtaisiin sisältöihin, joiden osaamista kontrolloitiin mm. ainekokeiden ja jatkuvan arvioinnin avulla. Päättöarvioinnin perusteella jokainen oppilas saavutti OPS16 mukaiset aine- ja luokkakohtaiset tavoitteet. Syyspuolella yhteistyö erityisesti Joutsan yhtenäiskoulun kanssa

			<p>oli aktiivista (11.9. koulujen yhteiset urheilukisailut/Joutsan kk urheilukenttä, 9.10. 10-synttarit/Joutsan srk seurakuntakoti, 23.10. koulujen yhteinen liikenneturvapäivä/Joutsan yhtenäiskoulu, 20.11. koulukino/Joutsan kino osittain yhdessä yhtenäiskoulun kanssa, 2.12. Lapset pelastavat henkiä –tapahtuman järjestely yhdessä yhtenäiskoulun kanssa, 3.12. kirjailijavierailun järjestäminen yhdessä yhtenäiskoulun kanssa, 20.12. kauneimmat joululaulut Joutsan kirkossa yhdessä yhtenäiskoulun kanssa). Kevätkaudella osallistuimme Joutsan liikuntahallilla 14.2. vanhojenpäivän tansseihin.</p> <p>18.3. koulu siirtyi etäopetukseen. Etäopetus toteutettiin koulun luokanopettajien toimesta, 0.-2.lk Tiia Seppänen ja 3.-6.lk Tero Nikkanen. Lähiopetukseen paluun, 14.5. jälkeen erityispaino oli etäopetusasioiden kertaamisessa ja lopun opittavan aineiston läpikäynnissä. Koronatilanteesta johtuen yhtenäiskouluun tutustumisia ei järjestetty.</p>
0.-2.lk iltapäiväkerhotoiminnan jatkaminen 1krt/vko valtion avustuksella ja kunnan omarahoituksella.	Kerhoavustuksen hakeminen ja saaminen	Toteutuneiden kerhokertojen määrä sekä toiminnan arvio ja sisällön todentaminen koontiraportilla lukukausien lopussa.	0.-2.lk iltapäiväkerho: järjestettiin suunnitelman mukaisesti etäopetukseen asti, jatkui suunnitelman mukaisesti lähiopetuksen alkaessa

			aina lukuvuoden loppuun.
TVT –taitojen kehittyminen.	Näppistaituri –ohjelmiston käyttöönotto ja henkilökunnan TVT – taitojen kohentaminen mm. digitutor –toiminnan avulla. Muutaman Ipad –laitteen hankinta	Näppistaituri –tasojen suorittaminen, IPadien määrä ja käyttöfrekvenssi, henkilökunnan/opettajien osallistumisen mm. digitutorien digikahviloihin	TVT-taidot: oppilailla oli käytössä Näppistaituri -ohjelma, jonka avulla he harjoittelivat TVT perustaitoja koulussa ja kotona. Lisäksi mm. 5.-6. lk. ympäristötiedon sähköiset työkirjat antoivat luontevan mahdollisuuden opiskella ko. taitoja. Muutamat oppiprojektit tehtiin TVT – taitoja harjoittaen ja toki etäopetusjaksolla opiskelu tuki tätä osa- aluetta.
Liikkuva koulu –ideologia luontevaksi osaksi koulun arkea	Omatoimisen liikkumisen lisääminen mm. koulumatkojen avulla. PIP, välkäriliikuttajat ym. ideat käyttöön	Koulukyytireitistö ja omatoiminen kulkeminen koulumatkoilla. Liikunnallisuuden ja toiminnallisuuden lisääminen väli- ja oppitunnilla.	TVT-taidot: oppilailla oli käytössä Näppistaituri -ohjelma, jonka avulla he harjoittelivat TVT perustaitoja koulussa ja kotona. Lisäksi mm. 5.-6. lk. ympäristötiedon sähköiset työkirjat antoivat luontevan mahdollisuuden opiskella ko. taitoja. Muutamat oppiprojektit tehtiin TVT – taitoja harjoittaen ja toki etäopetusjaksolla opiskelu tuki tätä osa- aluetta.

Vastuuhenkilö: koulunjohtaja Tero Nikkanen

Perusopetuksen oppilaat kouluittain 31.12.2020 tilanteessa

Koulu	esi- opetus	I lk	II lk	III lk	IV lk	V lk	VI lk	oppilaita yhteensä 0-6
Kurkiaan koulu	9	8	4	6	8	8	6	49
Yhtenäiskoulu alakoulu	32 (Esikot)	20	24	17	31	25	33	182 ml. Esikot
oppilaita yht. alakoulut ja esiopetus	41	28	28	23	39	33	39	231
	VII lk			VIII lk			IX lk	oppilaita
Yhtenäiskoulu yläkoulu	47			49			39	135

Määräraha- ja tulotaulukko sitovalla tasolla:

Perusopetus	Tot 2019	TA 2020	Tot 2020	Poikkeama	Käyttö-%
Toimintatuotot	426 047	404 220	453 906	49 686	112,3
Toimintakulut	-4 337 140	-4 435 355	-4 192 141	243 214	94,5
Toimintakate	-3 911 093	-4 031 135	-3 738 235	292 900	92,7
Poistot	-10 857	-6 600	-6 389	211	96,8
Tilikauden tulos	-3 921 950	-4 037 735	-3 744 624	293 111	92,7

Tunnusluvut:

Oppilaat	347	332	366
Opetustunnit	26 021	27 677	26 368

Tuotantomäärät ja yksikköhinnat:

Menoarviot	Tot 2019	TA 2020	Tot 2020	Poikkeama	Käyttö-%
Joutsan yhtenäiskoulu 1-6					
- perusopetustunnit	10 260	10 241	10 613	372	103,6
- à-hinta €	140,85	152,27	142,49	-9,78	93,6
Yhteensä €	1 445 136	1 559 425	1 512 233	-47 192	97,0
Joutsan yhtenäiskoulu 7-9					
- perusopetustunnit	10 146	11 780	10 943	-837	92,9
- à-hinta €	157,94	140,50	144,90	4,40	103,1
Yhteensä €	1 602 489	1 655 100	1 585 588	-69 512	95,8
Kurkiaan koulu					
- perusopetustunnit	3 477	3 452	3 572	120	103,5
- à-hinta €	166,59	179,74	158,49	-21,25	88,2
Yhteensä €	579 226	620 470	566 120	-54 350	91,2
Mieskonmäen koulu					
- perusopetustunnit	2 138	1 160	1 240	80	106,9
- à-hinta €	130,07	176,59	117,07	-59,52	66,3
Yhteensä €	278 088	204 840	145 168	-59 672	70,9
Erillismäärärahat:					
Lasten iltapäivätoiminta	31 922	32 000	24 420	-7 580	76,3
Kuljetukset	0	0	0	0	
Kotikuntakorvauskustann.	345 912	321 630	320 673	-957	99,7
Lastensuojelulain muk. korv.	47 741	45 000	30 217	-14 783	67,1
Deside projektit	15 929	0	476	476	100,0
Joutuisasti ja turvallisesti kouluun	473	0	8 276	8 276	
Muut ostopalvelut	1 555	3 490	13 634	10 144	390,7
Yhteensä €	4 347 997	4 441 955	4 198 530	-243 425	94,5

Nettokustannukset / oppilas

	Tot 2019	TA 2020	Tot 2020	Poikkeama	Käyttö-%
Joutsan yhtenäiskoulu 1-6 luokat	9 971	10 332	9 933	-399	96,1
Joutsan yhtenäiskoulu 7-9 luokat	10 943	11 929	11 231	-698	94,2
Kurkiauran koulu	14 365	15 355	11 490	-3 865	74,8
Mieskonmäen koulu	13 847	12 715	7 210	-5 505	56,7
Yhteensä	11 096	11 661	10 490	-1 171	90,0

LUKIO-OPETUS

Joutsan lukio jatkoi vuonna 2020 painopistealueina kansainvälisyys ja liikuntavalmennus. Korona-aika vaikutti liikuntavalmennukseen niin, että retket ja liikuntatestaukset jouduttiin perumaan. Liikuntavalmennuksessa tehdään kahdesti vuodessa kuntotestit. Lukuvuoden alussa lähtötasotesti ja keväällä seurantatesti. Nämä jäivät nyt tekemättä. Lukiossa oli vuoden lopussa 62 opiskelijaa, joista 1-2 suorittaa lukion neljässä vuodessa. Kirjoitusmenestys kevään ja syksyn 2020 ylioppilaskirjoituksissa oli hyvä. Joutsan lukio oli syksyn ylioppilaskirjoitusten vertailussa neljän pakollisen aineen kirjoitustuloksissa hyvin sijoittuneena lukiovertailussa Keski-Suomessa ja koko maassa.

Koko lukio on siirtynyt noudattamaan uutta opetussuunnitelmaa. Opettajakunta on pätevää ja hyvin motivoitunutta opetustyöhönsä. Vuoden 2020 kevätlukukaudella jouduttiin koronan takia siirtymään etäopetukseen. Opettajat ja opiskelijat selvisivät tästä hyvin ja joustavasti. Kevään 2020 lakkiaiset pidettiin vasta 29.8.2020 – kevään lakkiaisissa rehtorin puhe oli nähtävissä verkossa.

Yrittäjyysteemaa ei saatu lähtemään liikkeelle lukuvuonna 2020 – 2021. Perinteinen kalenteriprojekti, missä opiskelijat ovat tutustuneet alueen yrityksiin mm. myymällä mainoksia kalenteriin sekä markkinoimalla kalentereita, ei saatu opettajakunnasta vetäjää. Syynä tähän oli osittain se, että alueen yrityksiltä kysytään mainoksia ja tukirahoitusta niin monelle taholle. Edellisen vuoden kalentereista iso osa jäi myymättä.

Korona-aika näkyi voimakkaasti kansainvälisten projektien toteutuksessa. Projektit jouduttiin laittamaan tauolle matkustusrajoitusten vuoksi. Rahoitukseen saatiin kuitenkin jatkoaikaa. Erilaiset kansainvälisyshankkeet ovat tärkeä osa lukion vetovoimaisuuden säilyttämistä ja toiminnan turvaamista.

Syksyllä 2020 lukiossa aloitti 29 opiskelijaa, joista muodostettiin pääosin yksi ryhmä. Joissain aineissa ryhmä on jaettu kahtia. Opiskelijoista 11 tulee Hartolasta. Lukion toisella vuosikurssilla ja abeilla on yksi perusopetusryhmä. Lukiossa oli vuoden 2020 lopussa 17 opettajaa, joista 2 päätoimisia lukiossa ja 15 yhteisiä yläkoulun kanssa.

Lukio-opetukseen lukuvuonna 2020 – 2021 käytetään 135,5 kurssia sekä opiskelijamäärän mukaan tulevat resurssitunnit 24 tuntia. Kurssimäärä nousi hetkellisesti, koska lukion aloittavat jaettiin joillakin pakollisilla kursseilla kahteen ryhmään. Opiskelijoiden siirtyessä seuraavalle vuosikurssille tilanne tasoittuu. Kurssimäärä mahdollistaa lukion oppimäärän suorittamisen kolmessa vuodessa, kuten lukiolaki ja –asetus edellyttää. Syventävien kurssien järjestäminen antaa hyvän pohjan ylioppilaskirjoituksiin.

Vuonna 2020 lukion kurssien minimiopiskelijamääriä tehtiin joustavimmiksi. Opiskelijoiden ratkaisut kurssien valinnoista ja poisjättämisestä vaikuttivat myös muiden opiskelijoiden toteutuviin kursseihin. Nykymallilla opiskelijoiden valinnat ja toteutuvat kurssit ovat paremmin ennakoitavissa ja opiskelijoiden kurssien poisjättäminen kesken lukuvuoden on vähentynyt.

Lukio sai LOPS 2021 –hankkeeseen (Lukion uusi opetussuunnitelma 2021) 18 750 € valtion rahoitusta. Summalla on maksettu opettajien LOPS-työstä saamaa palkkaa sekä opettajien LOPS-koulutusta.

Talousarvion sisältö

Lukio-opetusta tarjotaan Joutsan ja naapurikuntien opiskelijoille. Kaikki opiskelijat saavat yo-tutkinnon suoritettua.

Tavoite	Toimenpiteet	Mittarit	Toteutuminen
Kurssimäärän uudistaminen, luovutaan opiskelijamäärästä / kurssi 38 h/puoli kurssia 19h. Määritellään lukion kurssimäärä, jonka käytöstä päätetään koulun tasolla. Tämä vastaa paremmin alenevaan opiskelijamäärään	Taataan opiskelijalle jatko-opintokelpoisuus yliopistoihin ja korkeakouluihin. Tämä mahdollistaa paremman lukiomarkkinoinnin	Toteutuneet kurssi	135,5 kurssia opetukseen ja resurssia 24 h/ viikko muuhun kuin opetukseen mm. ylioppilaskokeiden järjestämiseen ja alustavaan korjaamiseen. Ylioppilaat päässeet hyvin jatko-opintoihin
Uuden opetussuunnitelman valmistelu 2021 käynnistetään	Valitaan lukion opettajista opetussuunnitelman valmisteluryhmä	Uusi opetussuunnitelma otetaan käyttöön 2021	LOPS ryhmän johdolla työstetty uutta opetussuunnitelmaa
Uuden opetussuunnitelman valmistelu 2021 käynnistetään	Valitaan lukion opettajista opetussuunnitelman valmisteluryhmä	Uusi opetussuunnitelma otetaan käyttöön 2021	Opettajista valittu valmisteluryhmä ja LOPS suunnittelu käynnistetty
Uuden lukiolain 1.8.2019 käyttöönotto. Erityisopetusta tarjotaan myös lukiossa	Opettajat ja opiskelijat perehdytetään uuden lain sisältöön	Uusi lukiolaki voimaan 1.8.2019, erityisopetuksen määrä lukiossa	Erityisopetusta 2 h / viikko saatavissa
Kansainvälisyysprojektien jatkaminen	Haetaan hankerahoitusta	Saadut hankerahoitukset ja osallistuneet opiskelijat	Toiminta tauolla koronan takia. Rahoitukselle saatu jatkoaika.
Liikuntavalmennus ja futsal-painotus	Liikkuva opiskelija - hankerahoitus	Kurssien opiskelijamäärät	Liikuntavalmennuksessa lukuvuoden alkaessa n. 30 opiskelijaa, futsalissa 11.

Vastuhenkilö: rehtori Arto Juntunen

Määräraha-aulukko sitovalla tasolla:

Lukio	Tot 2019	TA 2020	Tot 2020	Poikkeama	Käyttö-%
Toimintatuotot	26 236	8 090	34 709	26 619	429,0
Toimintakulut	-791 562	-781 530	-824 117	-42 587	105,4
Toimintakate	-765 326	-773 440	-789 407	-15 967	102,1
Poistot	-2 178	-1 220	-1 153	67	94,5
Tilikauden tulos	-767 504	-774 660	-790 560	-15 900	102,1
Opiskelijat	67	67	60	-7	89,6

Tuotantomäärät ja yksikköhinnat:

Menoarviot	Tot 2019	TA 2020	Tot 2020	Poikkeama	Käyttö-%
Lukio					
- opetustunnit lkm	5 624	5 750	5 793	43	100,7
- ä-hinta €	140,61	136,13	140,95	4,82	103,5
Yhteensä €	790 809	782 750	816 533	33 783	104,3
Erillismäärärahat: Breks, Careers, Horizon - projektit	2 931	0	8 736	8 736	
Yhteensä €	793 740	782 750	825 269	42 519	105,4

Lukion valtionosuudet

	Tot 2019	TA 2020	Tot 2020	Poikkeama	Käyttö-%
Valtionosuudet, Opetushallitus	577 675	609 700	593 045	-16 655	97,3
Nettokustannukset	-767 504	-774 660	-790 560	-15 900	102,1
Omavastuu	-189 829	-173 050	-197 515	-24 465	114,1
Valtionosuudet/oppilas	8 622	9 100	9 884	784	108,6
Nettokustannukset/oppilas	-11 455	-11 562	-13 176	-1 614	114,0
Omavastuu/oppilas	-2 833	-2 583	-3 292	-709	127,5

Ammatillinen opetus

Ammatillisten oppilaitosten kustannukset muodostuvat pääosin lakkautettujen koulutuskuntayhtymien eläkemenoperusteisista eläkemaksuista ammatillisissa oppilaitoksissa ja musiikkioppilaitoksissa. Lisäksi määräraha-varaus on sisältänyt kuntaosuuden Keski-Suomen koulutuskuntayhtymän oppilaista. Kustannuspaikalta maksetaan myös ammatillisissa oppilaitoksissa olevien joutsalaisten opiskelijoiden saamat koulupsykologi- ja kuraattoripalvelut.

Määräraha-aulukko sitovalla tasolla:

Ammatillinen opetus	Tot 2019	TA 2020	Tot 2020	Poikkeama	Käyttö-%
Toimintakulut	-10 728	-11 950	-11 180	770	93,6

PUULAN SEUTUOPISTO (Puulan seutuopistolautakunta)

Joutsan kunta on Puulan seutuopiston ylläpitäjäkunta ja opiston sijaintikunta. Muut sopimuskunnat ovat Kangasniemi ja Toivakka. Opiston sivutoimipiste sijaitsee Kangasniemen kunnassa. Opetustuntien määrästä päättävät vuosittain yhteistyökuntien kunnanhallitukset vahvistamalla oman kuntansa opetustuntimäärän. Puulan seutuopiston opistolautakunta vastaa opiston toiminnasta. Opetus on maksullista.

Puulan seutuopisto järjesti toiminta-alueellaan 8 144 opetustuntia. Opetustarjonta suunniteltiin vastaamaan kuntien tilaamaa 10 400 opetustuntimäärää, mutta valitettavasti koronaepidemia vaikutti toteumaan voimakkaasti, erityisesti kevätlukukauden osalla. Joutsan tilaama opetustuntimäärä oli 3 600 opetustuntia, josta toteutui 2 701 opetustuntia.

Opetustarjonta oli tavoitteen mukaisesti monipuolista ja kohdentui eri-ikäisille kuntalaisille. Kursseja toteutettiin kymmenissä eri opetuspaikoissa eri puolilla kuntaa. Opetuksen tavoitettavuus oli melko hyvällä tasolla, vaikkakin koronaepidemian vaikutus näkyi toiminnassa. Joutsassa oli 524 netto-opiskelijaa. Tämä kertoo monipuolisen opetustarjonnan vakiintuneesta suosiosta ja toiminnan laajasta vaikuttavuudesta. Nykyisellä opetusresurssilla saavutetaan Joutsassa vapaan sivistystyön ja taiteen perusopetuksen oleelliset tavoitteet. Kehitettävää on edelleen miesten, ja erityisesti nuorten miesten, osallistumisaktiivisuudessa. Taiteen perusopetuksessa toteutui 586 opetustuntia. Opetukseen osallistui 41 opiskelijaa.

Opetuksesta ja muusta opiston toiminnasta saatu palaute kertoo opetuksen laadun olevan yleisesti hyvällä tasolla. Opiston kurssit tuottavat kymmeniä esiintyviä ryhmiä teatterin, tanssin, akrobatian ja musiikin saralle. Ryhmät tuottivat kulttuuria omien esityksiensä kautta rikastuttaen kunnassa toteutettujen juhlien ja tapahtumien ohjelmaa. Uusiin kurssi-ideoihin vastattiin mahdollisuuksien mukaan ja jo toimiville kursseille järjestettiin jatkoa. Opettajien saatavuus on melko hyvällä tasolla.

Opistolautakunta piti kuusi kokousta ja päätti hallintosäännön mukaan lautakunnalle kuuluvista asioista. Vakituista henkilöstöä oli 3 opettajaa, 2 toimistotyöntekijää ja rehtori. Yksi vakituisista musiikin opettajista oli toimivapaalla koko vuoden. Tuntiopettajia oli noin 100.

Talousarvion sisältö

Monipuolisen opetustarjonnan järjestäminen eri-ikäisille kuntalaisille

Tavoite	Toimenpiteet	Mittarit	Toteutuminen
Opetustunnit toteutetaan opiston toimintakuntien vahvistaman tilauksen mukaisesti	Toteutetaan Joutsassa yhteensä 3600 opetustuntia (Kangasniemellä 4800, Toivakassa 1900)	Toteutuneiden opetustuntien määrä	Joutsa 2701 Toivakka 1503 Kangasniemi 3940
Aiempaa suurempi osuus suunnitelluista kursseista toteutuu	Markkinoinnin ja tiedottamisen tehostaminen.	Kurssien toteutumisprosentti	Joutsa noin 60 % Toivakka noin 60 % Kangasniemi noin 64 %
Kurssitarjonnan monipuolistaminen ja kurssien määrän lisääminen	Suunnitellaan Joutsaan vähintään 150 kurssia (Kangasniemelle 170, Toivakkaan 90)	Kurssien määrä	Joutsa 256 Toivakka 121 Kangasniemi 281

Vapaaseen sivistystyöhön kuuluvien kansalaisopiston kurssien suosio säilyy hyvänä	Oppilasmäärä lisääntyy monipuolisen opetustarjonnan ansiosta	Oppilasmäärä	Joutsa 524 Toivakka 316 Kangasniemi 721 Muu 218
Taiteen perusopetuksen suosio säilyy hyvänä. Taidekoulun toiminnan kehittäminen Joutsassa.	Oppilasmäärä lisääntyy ja suoritteita kertyy. Konsertteja ja näyttelyitä järjestetään.	Opintosuoritteiden määrä. Musiikkikoulun konserttien ja taidekoulun näyttelyiden määrä.	TPO: Mk/Tk Joutsa 484/102 tuntia Toivakka 165/245 tuntia Kangasniemi 0/496 tuntia Konsertit ja näyttelyt 0 kpl

Vastuhenkilö: kansalaisopiston rehtori Antti Ruotsalainen

Määräraha- ja tulotaulukko sitovalla tasolla:

Puulan seutuopisto	Tot 2019	TA 2020	Tot 2020	Poikkeama	Käyttö-%
Toimintatuotot	338 813	332 940	288 217	-44 723	86,6
Toimintakulut	-780 979	-870 170	-744 683	125 487	85,6
Toimintakate	-442 166	-537 230	-456 466	80 764	85,0

Tunnusluvut:

Kansalaisopiston opetustunnit

Joutsa	2735	2960	2082	-878	70,3
Kangasniemi	4369	4345	3408	-937	78,4
Toivakka	1589	1455	1078	-377	74,1

Taidekoulun opetustunnit

Joutsa	111	120	102	-18	85,0
Kangasniemi	497	455	496	41	109,0
Toivakka	264	245	245	0	100,0

Musiikkikoulun opetustunnit

Joutsa	588	520	484	-36	93,1
Toivakka	197	200	165	-35	82,5

Opetustunnit yhteensä

Joutsa	3434	3600	2701	-899	75,0
Kangasniemi	4866	4800	3940	-860	82,1
Toivakka	2050	1900	1503	-397	79,1
Yhteensä	10350	10300	8144	-2 156	79,1

Opiskelijamäärä /brutto

Opiskelijamäärä /brutto	4992	4900	4261	-639	87,0
-------------------------	------	------	------	------	------

Opiskelijamäärä /netto

Opiskelijamäärä /netto	2023	2300	1176	-1 124	51,1
------------------------	------	------	------	--------	------

Kansalaisopisto, opetus €/tunti, nt

Kansalaisopisto, opetus €/tunti, nt	28,32	27,00			
-------------------------------------	-------	-------	--	--	--

Musiikkikoulu, opetus €/tunti, nt

Musiikkikoulu, opetus €/tunti, nt	31,51	28,00			
-----------------------------------	-------	-------	--	--	--

Tuotantomäärät ja yksikköhinnat:

Menoarviot	Tot 2019	TA 2020	Tot 2020	Poikkeama	Käyttö-%
Kansalaisopisto ja Taidekoulu					
- opetustunnit lkm	9 565	9 580	7 411	-2 169	77,4
- à-hinta €	74,17	82,70	91,67	8,97	110,9
Yhteensä €	709 466	792 260	679 393	-112 867	85,8
Musiikkikoulu					
- opetustunnit lkm	785	720	649	-71	90,1
- à-hinta €	70,85	82,29	75,60	-6,69	91,9
Yhteensä €	55 621	59 250	49 062	-10 188	82,8
Erilliset kustannukset:					
Atk-luokka	15 892	18 660	16 228	-2 432	87,0
Yhteensä €	780 979	870 170	744 683	-125 487	85,6

Valtionosuudet	Tot 2019	TA 2020	Tot 2020	Poikkeama	Käyttö-%
Laskennalliset opetustunnit	6 958	6 887	6 887	0	100,0
à €/tunti	84,65	84,37	84,37	0	100,0
Laskennallinen peruste	588 995	581 056	581 056	0	100,0
Valtionosuus-%	55,97	57	57	0	100,0
Valtionosuus €	329 650	331 202	331 202	0	100,0

MUU OPETUS JA KULTTUURITOIMI

Kirjasto

Kirjasto oli suljettuna koronapandemian takia 18.3. – 12.5. ja 13. – 31.5. oli käytössä ”uloslainaus” eli asiakkaille annettiin ulko-ovella heidän etukäteen varaamansa aineisto. Sulkuaikana henkilökunta piti vuosilomia ja jonkin verran palkattomia vapaita. Kunnan järjestämään yli 80-vuotiaden puhelukierrokseen kirjaston henkilökunta osallistui noin kuuden työpäivän verran - kirjastosta soitettiin 193 henkilölle.

Mieskonmäen lainausaseman toiminta loppui 31.5. Kirjastolla oli vuoden lopussa kaksi toimipistettä, Joutsan pääkirjasto (palveluaika ma – la 44 h /vk) ja Leivonmäen lähikirjasto (palveluaika ti, to, pe 18 h / vk).

Kirjaston henkilökunta sai pääsääntöisesti suoritettua digiajokortin, Tampereen kehittämiskirjaston alueellaan järjestämän koulutuksen.

Kirjastossa oli töissä kuusi henkilöä:

- kirjasto- ja kulttuuritoimen esimies (80 % työaika)
- kirjastonhoitaja (poissa 26.6. – 31.12.)
- 4 kirjastovirkailijaa, joista yksi kirjastonhoitajan sijainen 2.7. alkaen 80 % työajalla ja yhden työajasta ja palkasta menee 8 % kulttuuritoimen puolelle
- Mieskonmäen lainausaseman hoitaja 17.3. asti 2 h / vko

Lisäksi pääkirjastossa oli lähes koko vuoden yksi henkilö kuntouttavassa työtoiminnassa ja kunnan kesätöitä tarjottiin kolmelle nuorelle.

Kunnan hyvinvointituvan hallinta siirtyi vuoden aikana kirjastolle. Kirjasto hoitaa tuvan varauskalenteria ja juoksevia asioita.

Talousarvion sisältö

Kirjasto on monipuolinen kulttuuritalo ja se toimii kulttuurin ja tiedon jakamisen yksikkönä.

Tavoite	Toimenpiteet	Mittarit	Toteutuminen
Otetaan käyttöön omatoimikirjasto pääkirjastossa ja Leivonmäen lähikirjastossa	Valitaan toimittaja ja paikalliset yhteistyötahot, laaditaan käyttösaannot	Valmistuuko omatoimikirjasto, sujuva käyttöönotto	Omatoimikirjasto otettiin käyttöön molemmissa toimipisteissä
Seurataan omatoimikirjaston käyttöä ja tarvetta, aukioloajat pyritään saamaan heti sopiviksi	Kävijämäärien seuranta, omatoimiaikana lainatun aineiston määrän ja laadun seuranta	Kävijämäärä, lainatun aineiston määrä	Korona sotki suunnitelmia ja viikonloppuaukiolo oli käytössä vain 2 vkl:na joulukuussa. Aukioloajat tuntuivat toimivilta.
Yhteistyö koulujen kanssa	Kirjavinkkaus	Kaikki luokat ovat saaneet kirjavinkkauksen. Kirjastovierailut.	Korona! Vinkkaus ehdittiin antaa vain yhtenäiskoulun 1.-luokkalaisille. Kirjastovierailuja ei ollut.
Järjestetään pääkirjastossa Uskontojen kevät (3 – 5 tapahtumaa)	Sovitaan eri tahojen kanssa esiintymisistä, selvitetään saadaanko näyttelyjä aiheesta	Montako tapahtumaa, osallistujien lkm	Tapahtumasarjaan ei saatu vierailijoita eri uskonnoista, mikä oli todella yllättävää.
Kotipalvelun laajentaminen, palvelu on jo toiminnassa Seniorikeskuksen asiakkaille	Kerrotaan palvelusta eri tilaisuuksissa, ehkä lehtijuttu	Onko saatu uusia käyttäjiä – tarvetta varmasti on	Koronan takia ei toimenpiteitä

Vastuuhenkilö: kirjasto- ja kulttuuritoimen esimies Nina Kuikka

Määräraha- ja tulotaulukko sitovalla tasolla:

Kirjasto	Tot 2019	TA 2020	Tot 2020	Poikkeama	Käyttö-%
Toimintatuotot	4 705	12 000	29 633	17 633	246,9
Toimintakulut	-342 892	-418 890	-362 648	56 242	86,6
Toimintakate	-338 187	-406 890	-333 016	73 874	81,8

Tunnusluvut:

Lainat/asukas	12	12	10	-2	83,3
Käynnit/asukas	8	9	7	-2	77,8
Kirjahankinnat/1000 asukas	332	300	296	-4	98,7
Lainaaajat/asukasluku, %	34	35	30	-5	85,7
Kokoelmat 31.12.	54 992	56 000	54 188	-1812	96,76
Kirjastojen aukiolotunnit:					
Joutsan pääkirjasto	2178	2175	2635	460	121,1
Leivonmäen lähikirjasto	809	800	1519	719	189,9
Mieskonmäen lainausasema	93	45	17,5	-28	38,9
Rutalahden lainausasema	76	0	0	0	0,0
Yht.	3156	3020	4171,5	1 152	138,1

Täsmennyksiä aukiolotunteihin:

- pääkirjastossa palveluaika 1859 h ja omatoimiaika 776 h
- lähikirjastossa palveluaika 671 h ja omatoimiaika 848 h

Tuotantomäärät ja yksikköhinnat:

Menoarviot	Tot 2019	TA 2020	Tot 2020	Poikkeama	Käyttö-%
Kirjastot					
- aukiolotunnit	3 156	3 020	2 635	-385	87,3
- à-hinta €	98,22	128,27	125,92	-2,35	98,2
Yhteensä €	309 995	387 390	331 791	-55 599	85,6
Erillismäärärahat					
Kirjastoaineisto	32 897	31 500	30 857	-643	98,0
Yhteensä €	342 892	418 890	362 648	-56 242	86,6

Elokuvatoiminta

Koronarajoitusten vuoksi Joutsan Kinon esitykset lopetettiin su 15.3.2020. Myöhemmin esitettiin kolme elokuvaa kesäkuun alussa. Syyskaudella jatkettiin esityksiä, kunnes ennen joulujän esityksiä koronan takia näytökset lopetettiin.

Koronatoimenpiteinä lipunmyyjillä oli kasvomaskeja sekä visiirejä ja asiakkaiden käytettävissä käsidesiä. Salin istuimet oli järjestetty turvaväleihin.

Talousarvion sisältö

Kino sisältää kunnan oman elokuvatoiminnan.

Tavoite	Toimenpiteet	Mittarit	Toteutuminen
Katsojamäärän maltillinen lisääminen	Perinteisen tiedottamisen lisäksi tehostaa edelleen sosiaalisen median hyödyntämistä. Paikallisen K-Supermarketin tilassa Kinon ohjelmiston tiedottaminen digitaalisella näytöllä. Sähköisen kassa- ja lipunmyyntijärjestelmän hyödyntäminen.	Katsojatilaston seuraaminen eri näytöntötyypeittäin	Katsojamäärä laski hieman, koska koronan takia elokuvateatteri suljettiin kokonaan tai katsomispaikkalukua rajoitettiin
Sopivien ja kiinnostavien elokuvien löytäminen erilaisille katsojaryhmille	Yhteistyön jatkaminen hyviksi koettujen käytäntöjen avulla. Uusien yhteistyökumppaneiden hakeminen	Yhteistyönä järjestettävien tilaisuuksien ja niissä käyneiden katsojien tilastointi ja arviointi	Toteutettiin osittain suunnitellusti. Korona rajoitti toimintaa myös sopivien ensi-iltojen siirtymisen takia
Lasten ja nuorten elokuvanäytösten ja katsojamäärien ylläpito	Yhteistyö varhaiskasvatuksen ja koulutoimen sekä nuorisotoimen kanssa	Tilastot ja raportoiva arviointi	Ala- ja yläkoulut kävivät koulukinossa. Perinteistä NUVAn kanssa järjestettävää elokuvayö-tapahtumaa ei järjestetty.

Elokuvatoiminnan taloudellisuus ja hallintotyön rationalisointi	Uuden kassajärjestelmäohjelmiston tarjoamien mahdollisuuksien hyödyntäminen	Tulojen ja menojen seuranta Hallinnollisten töiden vaatiman ajan vähenemisen arviointi esim. rahaliikenteessä ja tilastoinnissa	Talouteen vaikutti koronan takia vähentyneet lipputulot. Kassajärjestelmän sallima lippujen ennakkovaraus netissä helpotti rajatun lippumäärän ennakko-seurantaa.
---	---	--	--

Vastuuhenkilö: hyvinvointi- ja sivistysjohtaja Mika Sirkka

Kinon vastaava hoitaja: Eero Peltoniemi

Määräraha-aulukko sitovalla tasolla:

Elokuvatoiminta	Tot 2019	TA 2020	Tot 2020	Poikkeama	Käyttö-%
Toimintatuotot	30 804	26 650	22 383	-4 267	84,0
Toimintakulut	-42 629	-43 230	-40 495	2 735	93,7
Toimintakate	-11 825	-16 580	-18 112	-1 532	109,2
Poistot	-974	-980	-974	6	99,4
Tilikauden tulos	-12 799	-17 560	-19 086	-1 526	108,7

Tunnusluvut:

Esitettävien elokuvien lukumäärä	89	55	47	-8	85,5
Elokuvanäytäntöjä	184	160	147	-13	91,9
Elokuissa kävijöitä	3664	3650	2632	-1 018	72,1
Keskimäärin kävijöitä/näytäntö	20	22	18	-4	81,8

Tuotantomäärät ja yksikköhinnat:

Menoarviot	Tot 2019	TA 2020	Tot 2020	Poikkeama	Käyttö-%
Elokuviensesitys					
- elokuvanäytökset lkm	184	160	147	-13	91,9
- ä-hinta €	236,97	276,31	282,10	5,79	102,1
Yhteensä €	43 603	44 210	41 469	-2 741	93,8
Nettohinta / näytös	69,56	109,75	129,84	20,09	118,3

Muu yleinen kulttuuritoimi

Koronapandemia rajoitti myöskin kulttuuritoimen toimintaa. Tapahtumia järjestettiin vain yksi: Harri Ahosen luento Pohjois-Norjan vaellusreiteistä.

Kulttuurityöryhmä kävi tutustumassa Joutsan molempiin taideresidensseihin, joissa kuultiin omistajien esittelyt: Haihatus / Risto Puurunen ja TuoTuo / Joni Judén ja Kaitlyn Hamilton.

Kulttuurityöryhmä toimi hieman pienemmällä kokoonpanolla kuin olisi ollut mahdollista: kahdesta nuorisojäsenestä toinen ilmeisesti muutti pois paikkakunnalta. Muutenkin osallistumisaktiivisuus olisi voinut olla korkeampi. Lautakunnan edustaja ryhmässä vaihtui kesken vuotta.

Keski-Suomen nuorisokulttuurihankkeen aloituspalaveri oli 10.12.2019 eli vuosi 2020 oli ensimmäinen hankkeen varsinainen toimintavuosi. Hankkeen koordinaattori Arto Lampila kävi tutustumassa Joutsan tilanteeseen, mutta koronan takia toiminta ei vielä päässyt vauhtiin. Joutsassa nuorille tarjottiin

valokuvauspäivää (nuorilta saatu idea), mutta osallistujia ei ilmoittautunut tarpeeksi, joten tapahtuma jouduttiin perumaan.

Talousarvion sisältö

Kulttuuritoimi sisältää kulttuuriyöryhmän sekä kulttuuriavustukset.

Tavoite	Toimenpiteet	Mittarit	Toteutuminen
Kulttuuriyöryhmä kokoontuu 4 – 6 kertaa	Kutsutaan ryhmä koolle tarvittaessa	Kokoontumisten ja osallistujien lkm	Kokoonnuttiin 4 kertaa, keskimäärin 5 osallistujaa / kokous (ryhmässä 9 jäsentä)
Vuotuisjuhlien järjestäminen: itsenäisyysjuhla järjestetään vapaamuotoisena Joutsassa eli esim. konsertti, veteraanipäivä	Päätetään ja kutsutaan esiintyjä itsenäisyysjuhlaan, veteraanipäivän juhlan valmistelu	Juhlavieraiden lkm	Koronan takia juhlia ei voitu järjestää
Jaetaan kunnan kulttuuripalkinto	Pyydetään kuntalaisilta ehdotuksia, kultt.työryhmä valitsee palkittavan	Kuntalaisten osallistuminen	Ehdotuksia saatiin muutama, näiden joukosta valittiin poikkeuksellisesti 2 palkittavaa. Palkinnot annettiin 5.12. ulkotilaisuudessa
Kulttuurijärjestöille jaetaan avustuksia 5000,- , yritetään saada mukaan uusiakin hakijoita	Lehti-ilmoitus, ehkä lehtijuttu avustuksista (Joutsan Seutu, kunnan oma lehti)	Hakijoiden lkm, erot edellisvuosiin – onko muutoksia	Ei kasvua hakijamäärissä

Vastuhenkilö: kirjasto- ja kulttuuritoimen esimies Nina Kuikka

Määräraha- ja tulotaulukko sitovalla tasolla:

Muu yleinen kulttuuritoimi	Tot 2019	TA 2020	Tot 2020	Poikkeama	Käyttö-%
Toimintatuotot		0	0	0	100,0
Toimintakulut	-29 167	-27 490	-20 829	6 661	75,8
Toimintakate	-29 167	-27 490	-20 829	6 661	75,8

VAPAA-AIKATOIMI

Talousarvion sisältö

Vapaa-aika- ja nuorisotoimen palveluihin kuuluvat liikuntapaikat ja liikuntahalli, liikuntaneuvonta, Nuorisokahvila, etsivä nuorisotyö sekä liikunta- ja nuorisjärjestöjen tukeminen avustuksilla.

Tavoite	Toimenpiteet	Mittarit	Toteutuminen
Kuntalaisten terveyden ja hyvinvoinnin lisääminen liikunnan avulla	Varmistetaan maksuttomien tai edullisten liikuntapaikkojen saatavuus, riittävyys ja laadukas ylläpito. Liikuntaneuvontapalvelu	Liikuntapaikkojen käyttötiedot, asiakaspalaute, liikuntaneuvonnan asiakasmäärät	Uusi maksuton liikuntapaikka, Kuntoportaati valmistui, lähi-liikuntapaikkaverkosto hyvä ja liikuntapaikat edullisia. Alle 18 v. liikuntapaikkamaksuihin täyskompensaatio seuroille.

Liikuntaneuvontapalvelun jatkuminen ja määrän lisääminen	Uuden hankehakemuksen tekeminen / rahoituksen varmistaminen	Saadun avustuksen määrä, liikuntaneuvontapalvelun määrä	Hankehakemus tehty ja saatu valtionavustusta 20 000€, liikuntaneuvontaan yksi lisäpäivä, nyt 3pv/vko.
Nuorten vaikuttamismahdollisuuksien parantaminen	Uusi nuorisovaltuusto aloittanut toiminnan, osallistuminen maakunnalliseen nuvatoimintaan	Edustajat nimetty lautakuntiin ja maakunnalliseen toimintaan	Nuorisovaltuusto valittu ja edustajat nimetty lautakuntiin, osallistuttu maakunnalliseen toimintaan.
Nuorten elinolojen parantaminen	Hankehakemukset etsivään nuorisotyöhön ja nuoriso-ohjaajan palkkaamiseen	Toiminnan määrän lisääntyminen, asiakaspalaute nuorilta	Hankehakemus tehty etsivään nuorisotyöhön ja saatu korotettua valtionavustusta 30 000 €. Nuoriso-ohjaajan palveluihin ostopalvelusopimus. Alueellisen nuoriso-ohjaajan palkkaukseen saatiin hankeraha, mutta hanke peruuntui koronan vuoksi.
Etsivän nuorisotyön kehittäminen	Etsivän nuorisotyön kontaktimäärät	Etsivän nuorisotyöntekijän raportointi lautakuntaan 1x vuodessa ja tiedoksi kunnanhallitukselle	Toteutunut ja raportoitu lautakunnassa ja tiedoksi kunnanhallitus.
Erytisnuorisotyön aloittaminen	Hankehakemus, rahoitus	Erytisnuorisotyötä tekevä henkilö aloittaa, etsivä nuorisotyöntekijä parina tarvittaessa	Ostopalvelusopimus tehty nuoriso-ohjauspalveluista, erillinen hanke siirtyi.

Vastuhenkilö: vapaa-aika- ja nuorisotoimen esimies Kari Kosunen

Määräraha- ja tulotaulukko sitovalla tasolla:

Vapaa-aikatoimi	Tot 2019	TA 2020	Tot 2020	Poikkeama	Käyttö-%
Toimintatuotot	196 736	225 490	195 421	-30 069	86,7
Toimintakulut	-724 527	-848 220	-701 736	146 484	82,7
Toimintakate	-527 791	-622 730	-506 315	116 415	81,3
Poistot	-11 061	-10 240	-7 743	2 497	75,6
Tilikauden tulos	-538 852	-632 970	-514 058	118 912	81,2

Tuotantomäärät ja yksikköhinnat:

Menoarvot	Tot 2019	TA 2020	Tot 2020	Poikkeama	Käyttö-%
Joutsan liikuntahalli					
- aukiolotunti	2 500	2 500	2 100	-400	84,0
- ä-hinta €	64,62	83,72	86,03	2,31	102,8
Yhteensä €	161 551	209 310	180 661	-28 649	86,3

Leivonmäen uimahalli					
- aukiolotunti	905	950	585	-365	61,6
- ä-hinta €	128,42	150,31	169,74	19,43	112,9
Yhteensä €	116 216	142 797	99 299	-43 498	69,5
Nuorisokahvila					
- aukiolotunti	342	350	370	20	105,7
- ä-hinta €	55,00	55,80	49,24	-6,56	88,2
Yhteensä €	18 810	19 530	18 218	-1 312	93,3
Liikunta-alueet	253 195	309 161	233 276	-75 885	75,5
Muu liikunta- ja nuorisotyö	105 177	85 222	96 988	11 766	113,8
Erillismäärärahat					
Etsivä nuorisotyö -projekti	39 280	52 440	38 865	-13 575	74,1
Avustukset yhteisöille	41 360	40 000	42 172	2 172	105,4
Yhteensä €	735 589	858 460	709 479	-148 981	82,6

JOUKKOLIIKENNE

Vuosi on ollut koronapandemian takia myös asiointiliikenteen kannalta poikkeuksellinen ja haastava. Rajoitustoimien takia asiointiliikenne on ollut välillä kokonaan katkolla ja välillä on toimittu poikkeussäännöillä. Onneksi kesän ja syksyn ajan toiminta oli normaalissa ja pystyttiin tuottamaan asiakkaille asiointiliikennepalveluita.

Uusia reittejä ei vuoden aikana otettu käyttöön pandemiatilanteen takia. Tulevaisuudessa tilanteen rauhoituttua päästään mahdollisesti jatkamaan näitä suunnitelmia enemmän.

Talousarvion sisältö

Tavoite	Toimenpiteet	Mittarit	Toteutuminen
Järjestetään kaikki kunnan asiointiliikenne päiväautoilla	Huomioidaan asiointiliikenteen aikataulut päiväautojen reittisuunnitelmissa	Asiointiliikenteessä on käytössä ainoastaan päiväautot	Asiointiliikenne on ajettu kokonaan päiväautojen voimin vuonna 2020.
Varmistetaan kuljetusten koordinoinnin jatkuminen, jotta saadaan asiakkaat palveltua ja saadaan hyöty irti voimassa olevista sopimuksista.	Varataan määräraha kuljetusten koordinoijan tehtävän jatkumiseksi.	Kuljetusten koordinoijan tehtävä jatkuu	Kuljetusten koordinoijan tehtävä on jatkunut koko vuoden 2020. Määräraha kuljetusten koordinoijan tehtävien jatkumiseen on varattu myös vuodelle 2021.
Saadaan seutulipun tilalle tuote, joka kannustaa asiakkaita käyttämään joukkoliikennettä mahdollisuuksien mukaan	Selvitetään mahdollisia ratkaisuja seutulipun tilalle	Saadaan seutulipun tilalle toimiva uusi tuote	Seutulipun tilalle ei ole löytynyt uutta ratkaisua. Linja-autoyritysten omat lipputuotteet ovat olleet toimivia asiakkaille ja hinta on pysynyt edullisena.

Vastuuhenkilö: Hyvinvointi- ja sivistysjohtaja Mika Sirkka

Määräraha- ja tulotaulukko sitovalla tasolla:

Joukkoliikenne	Tot 2019	TA 2020	Tot 2020	Poikkeama	Käyttö-%
Toimintatuotot	4 093	0		0	0,0
Toimintakulut	-65 471	-62 770	-66 861	-4 091	106,5
Toimintakate	-61 378	-62 770	-66 861	-4 091	106,5

SIVISTYSTOIMEN ELÄKEMAKSUT

	Tot 2019	TA 2020	Tot 2020	Poikkeama	Käyttö-%
Eläkemenoperusteinen KuEL					
Päivähoito	-56 844	-58 200	-56 552	1 648	97,2
Peruskoulut	-31 311	-35 500	-34 462	1 038	97,1
Lukio	-3 295	-3 500	-3 398	102	97,1
Kirjasto	-5 127	-5 400	-5 242	158	97,1
Liikunta- ja nuorisotoimi	-5 423	-5 800	-5 630	170	97,1
Muu kulttuuritoimi	-4 068	-2 800	-2 718	82	97,1
Yhteensä	-106 068	-111 200	-108 002	3 198	97,1

SIVISTYSTOIMI YHTEENSÄ

	Tot 2019	TA 2020	Tot 2020	Poikkeama	Käyttö-%
Toimintatuotot	1 305 776	1 253 300	1 325 081	71 781	105,7
Toimintakulut	-8 761 716	-9 308 525	-8 603 563	704 962	92,4
Toimintakate	-7 455 940	-8 055 225	-7 278 482	776 743	90,4
Poistot	-30 318	-23 480	-20 497	2 983	87,3
Tilikauden tulos	-7 486 258	-8 078 705	-7 298 979	779 726	90,3

2.1.6. TEKNIINEN TOIMI

Tekninen hallinto

Tekninen hallinto vastaa teknisen osaston vastuulle kuuluvien toimintojen yleisjohdosta, toiminnan kehittämisestä ja suunnittelusta.

Hallinto käsittää osaston johdon, työnjohdon, kiinteistöjen teknisen isännöinnin, metsäomaisuuden isännöinnin sekä osaston toimistosihteerin ja kanslistin tehtäviä. Uusi tekninen johtaja aloitti tehtävässään tammikuun alussa vuonna 2020.

Osastolla on yksi toimielin, tekninen lautakunta. Tekninen lautakunta johtaa ja kehittää alaistaan palvelualueetta ja vastaa palvelujen tuloksellisesta järjestämisestä. Lautakunta seuraa ja arvioi palvelujen vaikuttavuutta ja varaa asukkaille ja käyttäjille mahdollisuuden osallistua palveluiden suunnitteluun ja kehittämiseen. Lautakunta edustaa kuntaa ja käyttää kunnan puhevaltaa toimialaansa kuuluvissa asioissa. Tekninen lautakunta vastaa lupapalveluista.

Vastuuhenkilö: Tekninen johtaja Juha-Matti Näykki

Tekninen hallinto	Tot 2019	TA 2020	Tot 2020	Poikkeama	Käyttö-%
Toimintatuotot	210 930	292 643	275 478	-17 165	94,1
Toimintakulut	-210 930	-292 643	-275 478	17 165	94,1
Toimintakate	0	0	0	0	

Yhdyskuntasuunnittelu

Sisältää maankäytön suunnittelun ja kaavoituksen sekä mittaus- ja paikkatietopalvelut.

Toiminnan tavoitteena on tehokas, ekologinen ja turvallinen sekä viihtyisä elinympäristö. Kaavoituksella edistetään kunnan elinvoimaa.

Vuoden 2020 aikana on kaavoituksessa ollut käynnissä pääsääntöisesti seuraavat hankkeet: Joutsan pohjoisosien rantaosayleiskaava ja Rutajärven rantaosayleiskaavan kumoaminen ja Joutsan kirkonkylän osayleiskaavan laatiminen. Lisäksi kaavoituksessa on ollut myös muita yksittäisiä kaavahankkeita.

Joutsan pohjoisosien rantaosayleiskaava ja Rutajärven rantaosayleiskaavan kumoaminen sai lainvoiman syksyllä 2020. Joutsan kirkonkylän osayleiskaavan valmistelu jatkui koko vuoden 2020.

Vuoden 2020 aikana myös maakuntakaavaa on lähdetty valmistelemaan Keski-Suomen liiton toimesta. Rullaava maakuntakaava on vireillä.

Vastuuhenkilö: Tekninen johtaja Juha-Matti Näykki

Yhdyskuntasuunnittelu	Tot 2019	TA 2020	Tot 2020	Poikkeama	Käyttö-%
Toimintatuotot	88	0	84	84	100,0
Toimintakulut	-107 510	-122 433	-71 253	51 180	58,2
Toimintakate	-107 421	-122 433	-71 169	51 264	58,1

Liikenneväylät

Sisältää rakennuskaavateiden, kaavateiden, kevyen liikenteen väylien, muiden teiden ja venereittien kunnossapidon, valaistuksen sekä yksityistieavustukset.

Kunnan hoidettavia katuja, teitä ja kevyen liikenteen väyliä on yhteensä noin 47,8 km, Joutsan alueella on maaliikenneväyliä n. 40,7 km ja Leivonmäen alueella n. 7,1 km. Maaliikenneväylien talvikunnossapidosta hoidettiin noin 62 % kunnan omalla kalustolla. Loput 38 % hoidettiin yrittäjien toimesta kokonaisurakalla sekä lähes kaikki piha-alueet että pienet kohteet ostopalveluna.

Vuoden 2020 aikana tehtiin päällystapaikkauksia ja muita kunnossapitoon liittyviä ylläpito- korjauksia asemakaava-alueiden liikenneväylillä sekä venereittien tarkistukset ja tarvittavat väylämerkkien korjaukset.

Investointisuunnitelman mukaisesti Joutsan taajama-alueella vaihdettiin led valot Jousitien pohjoisosaan, Koiravuoren Yrittäjäntielle.

Bitumistabilointia ja asfalttipäällystyksiä tehtiin Joutsassa osalle Kumputietä ja Yrittäjäntietä sekä Leivonmäelle Veli-Mäkisen- ja Kenkätielle investointiohjelman mukaisesti. Lisäksi muotoiltiin ja korjattiin luiskia kyseisillä kohdilla. Uutta asfalttipäällystettä tehtiin Joutsassa osalle Yrittäjäntietä ja Teollisuustietä. Myös näissä kohteissa muut

Rutamäentiellä ja Kuusitiellä tehtiin multaukset ja nurmetukset sekä Rutamäentien ja Kuusitien välinen kevytväylä n Joutsassa korjattiin sivuojia Huttulantiellä, Myllytiellä, Hulikkalantiellä ja Leivonmäellä Turvetiellä. Joutsassa Hulikkalantiellä jatkettiin ja rakennettiin sadevesiviemäriä.

Vaurioituneita tiennimikylttejä ja liikennemerkkejä uusittiin Joutsassa ja Leivonmäellä.

Ajorata- ja suojatiemerkintöjä korjattiin ajoratamaalilla.

Katujen halkeamia ja painaumia tasoitettiin valuasfaltilla Leivonmäellä sekä Joutsan taajamassa.

Katujen ja kevytväylien vapaa-aukkojen, näkemien raivauksia tehtiin.

Perttulanpolun ja Peltoperän kevytväylien reunat raivattiin alihankintana.

Vastuuhenkilö: Työpäällikkö Veijo Penttinen

Liikenneväylät	Tot 2019	TA 2020	Tot 2020	Poikkeama	Käyttö-%
Toimintatuotot	1 030	1 000	596	-404	100,0
Toimintakulut	-370 658	-402 264	-371 139	31 125	92,3
Toimintakate	-369 629	-401 264	-370 543	30 721	92,3
Poistot	-199 928	-193 800	-198 997	-5 197	102,7
Tilikauden tulos	-569 556	-595 064	-569 540	25 524	95,7

Erittely nettomenoista:

Katujen kunnossapito	-394 741	-418 394	-388 407	29 987	92,8
Tievalaistus (sis. vain sähkön)	-48 393	-50 000	-54 189	-4 189	108,4
Valtatie 4 liittymät, poistot	-46 667	-46 670	-46 667	3	100,0
Yksityistieavustukset	-79 756	-80 000	-80 278	-278	100,3
Yht. €	-569 556	-595 064	-569 540	25 524	95,7

Puistot ja yleiset alueet

Puistoja hoidettiin hyväksytyin hoitosuunnitelman mukaisesti.

Vierheralueiden ylläpito tehtiin omana työnä ja vieraskasvien poistoa alihankintana.

Pitkospuiden tarkastuksia ja korjauksia tehtiin Valklammella ja Myllynkoskella.

Valklammien pitkospuiden opasteet uusittiin yhteistyössä Työvarikon kanssa.

Rutalahden pitkospuiden siltoja (2kpl) uusittiin yhteistyössä Metsähallituksen kanssa.

Suonteen rantautumispaikkojen siivoukset, kunnostukset ja puunhuolto ostettiin alihankintana.

Myllynkosken uomia kunnostettiin täydennyskunnostussuunnitelman mukaisesti yhteistyössä K-S kalatalouskeskus ry:n kanssa investointiohjelman mukaisesti.

Rakennettiin kulkuväylä Viherin rantaan ja parannettiin parkkipaikka Myllynkosken alueella.

Rakennettiin Myllytien kentän p-alue.

Joutsan taajaman latupohjien tasauksia ja muotoilua tehtiin alihankintana.

Leivonmäelle tehtiin ladunpohjien raivauksia.

Leivonmäen näkötorni tarkastettiin ja tarvittavat korjaustyöt tehtiin.

Joutsan urheilukentän ympäristössä tehtiin pienpuuston poistoa ja siistimistä.

Siltojen väliin asennettiin vesiliikennettä varten nopeusrajoitusmerkit.

Jere Rossi vastasi taajama-alueiden metsien hoitosuunnitelman mukaisesta hoidosta.

Vastuuhenkilöt: Työpäällikkö Veijo Penttinen, puistot ja viheralueet sekä

muut yleiset alueet, Metsätalousinsinööri Jere Rossi, taajamametsät ja metsät

Määräraha-aulukko sitovalla tasolla:

Puistot ja yleiset alueet	Tot 2019	TA 2020	Tot 2020	Poikkeama	Käyttö-%
Toimintatuotot	20 998	6 700	29 319	22 619	437,6
Toimintakulut	-174 565	-230 680	-218 410	12 270	94,7
Toimintakate	-153 568	-223 980	-189 091	34 889	84,4
Poistot	-14 165	-37 790	-14 069	23 721	37,2
Tilikauden tulos	-167 732	-261 770	-203 160	58 610	77,6

Ympäristönsuojelu

Kunnan ympäristönsuojelu tuottaa kunnan asukkaille, yrityksille ja yhteisöille kunnan

ympäristönsuojeluviranomaisen tehtäväalueeseen kuuluvia palveluja. Lisäksi

ympäristönsuojeluviranomainen tekee hylättyjen ajoneuvojen siirto- ja romutus päätökset. Eri

tehtäväalueita ovat ilmansuojelu, jätehuollon valvonta, luonnonsuojelu, maa-ainesten otto,

meluntorjunta ja vesiensuojelu. Työmuotoja ovat esimerkiksi lupa-asioiden ratkaiseminen,

valvonta, ohjaus, neuvonta ja lausuntojen antaminen. Palvelu tuotetaan yhteistyössä Luhangan

kunnan kanssa. Ympäristötarkastaja on ollut paikalla yleensä kolmena päivänä viikossa (keskiviikko, torstai, perjantai) ja osallistunut osaltaan teknisen johtajan tehtävien hoitoon.

<u>Tunnuslukuja:</u>	<u>2019</u>	<u>2020</u>
Ympäristöluvut	1 kpl	2 kpl
Maa-ainesluvut	2 kpl	1 kpl
Yhteiskäsittelyluvut (maa-aines ja ympäristölupa)	0 kpl	kpl
Ympäristöasioihin liittyvät muut päätökset	34 kpl	34 kpl
Lausunnot, vastineet ym. lautakunnassa	3 kpl	3 kpl
Maa-ainesluvut voimassa 31.12.2020		21 kpl

Vastuuhenkilö: Ympäristötarkastaja Marika Masalin-Weijo

Määräraha-aulukko sitovalla tasolla:

Ympäristönsuojelu	Tot 2019	TA 2020	Tot 2020	Poikkeama	Käyttö-%
Toimintatuotot	20 159	10 000	22 615	12 615	226,1
Toimintakulut	-42 650	-51 340	-43 388	7 952	84,5
Toimintakate	-22 491	-41 340	-20 774	20 566	50,3

Rakennusvalvonta

Toimintaan sisältyy tekninen lautakunta, maankäyttö- ja rakennuslain mukainen rakennuslupamenettely ja rakennusvalvonta.

Teknisessä lautakunnassa rakennus- ja poikkeamislupien esittelijänä toimii rakennustarkastaja.

Lupapalveluissa jatkettiin siirtymistä sähköisiin lupaprosesseihin, samalla päivitettiin kuntarekisteriohjelmistoja ja lupapalvelussa siirtymistä sähköiseen arkistointiin jatkettiin.

Joutsan kunnan aloittama kiinteistöveroprojekti käynnistettiin kirjekselyin sekä maastokäynnein.

Rakennusrekisterivirheiden ja puuttuvien rekisteritietojen korjausta jatkettiin.

Vastuuhenkilöt: Rakennustarkastaja Arttu Mönkölä

Määräraha- ja tulotaulukko sitovalla tasolla:

Rakennusvalvonta	Tot 2019	TA 2020	Tot 2020	Poikkeama	Käyttö-%
Toimintatuotot	31 855	25 000	43 660	18 660	174,6
Valmistus omaan käyttöön	3 858	0	380	380	100,0
Toimintakulut	-151 660	-169 440	-149 150	20 290	88,0
Toimintakate	-115 948	-144 440	-105 111	39 329	72,8

Rakennusluvut	54	60	65
Toimenpideluvat	60	60	60
Toimenpideilmoitukset	49	60	36
Poikkeamisluvat	3	4	4
Muut luvat	16		20
Yhteensä	182	184	185

Palo- ja pelastustoimi

Joutsa kuuluu Keski-Suomen pelastuslaitoksen alueeseen, jota hallinnoi Jyväskylän kaupunki.

Joutsan paloasemat sijaitsevat Joutsan kirkonkylällä ja Leivonmäellä.

Määräraha- ja tulotaulukko sitovalla tasolla:

Palo- ja pelastustoimi	Tot 2019	TA 2020	Tot 2020	Poikkeama	Käyttö-%
Toimintakulut	-380 629	-442 570	-406 058	36 512	91,7

Erittely palo- ja pelastustoimen menoista:

Eläkemenoperusteinen KuEL	-13 285	-14 100	-13 688
Keski-Suomen pelastuslaitos	-364 871	-425 000	-389 127
Sisäiset palvelujen ostot	-2 474	-3 470	-3 243
Yhteensä €	-380 629	-442 570	-406 058

Vesihuolto

Joutsan kunnan vesihuolto yhtiöitettiin vuoden 2017 alusta alkaen.

Joutsan kunta luovutti jätevesiliiketoiminnan Joutsan Vesihuolto Oy:lle.

Siirtymävaiheessa henkilöstöä ei siirtynyt, vaan kunta jatkoi palveluiden myyntiä yhtiölle.

Sopimuksen mukaan siirtymävaihe kestää kolme vuotta.

Yhtiöittämisen ensivaiheessa kiinteää omaisuutta ei luovutettu, vaan verkostot ja

kaikki rakenteet sekä jätevedenpuhdistamo vuokrattiin poistoarvolla tytäryhtiölle.

Siirtymävaiheessa Joutsan Vesihuolto Oy osti hallinto- ja ylläpitopalveluita kunnalta.

Puhdistamolta tuleva kuivattu yhdyskuntaliete toimitettiin Joutsan Ekokaasu Oy:lle.

Joutsan kirkonkylän jätevedenpuhdistamo vastaa Joutsan kirkonkylän, Leivonmäen taajaman, Kivisuon-, Uimaniemen-, Tammahaara-Savenahon-, Pappisen- ja Pohjois-Hartolan vesiosuuskuntien sekä Luhangan kunnan jätevesien puhdistuksesta.

Rutalahden alueen jätevedet johdetaan Toivakan kunnan jätevedenpuhdistamolle.

Joutsan, Leivonmäen ja Rutalahden viemäriverkot kuuluvat kunnalle.

Runkoputkilinjat Joutsan-Leivonmäki, Joutsan-Luhangan raja, Toivakan raja - Rutalahti,

Leivonmäki-Selänpohja, Oravakivi-Joutsan sekä Leivonmäen taajaman putkisto

jäivät yhä Joutsan kunnan omistukseen. Edellä mainitut verkostot vuokrattiin

Joutsan Vesihuolto Oy:lle.

Vastuuhenkilöt: Toimitusjohtaja Teijo Mäkinen Joutsan Vesihuolto Oy

Tekninen johtaja, kunnan yleinen vesihuollon kehittäminen

Määräraha- ja tulotaulukko sitovalla tasolla:

Vesi- ja viemärihuolto	Tot 2019	TA 2020	Tot 2020	Poikkeama	Käyttö-%
Toimintatuotot	133 176	130 800	118 727	-12 073	90,8
Toimintakulut	-2 448	0	43	43	
Toimintakate	130 728	130 800	118 770	-12 030	90,8
Poistot	-130 959	-118 370	-117 520	850	99,3
Tilikauden tulos	-231	12 430	1 251	-11 179	

Jätehuolto

Joutsan kunnan alueella on kiinteistökohtainen jätteidenkeräys. Jätteenkuljetus perustuu

kiinteistönomistajan ja kuljetusliikkeen väliseen sopimukseen. Kunta hyväksyy käsittelypaikat.

Kunta osti jäteasemapaalvelut Lassila ja Tikanoja Oy:ltä. Jäteasemalla on järjestetty

vaarallisten jätteiden vastaanotto. Pakkausmuovin keräys toteutettiin yhteistyössä Ringin kanssa.

Kierrätyspisteen toiminta jatkui S-marketin piha-alueella Ringin ylläpitämänä maanpäällisissä

säiliöissä.

Kunnan ylläpitämiä hyötyjätepisteitä on 5 kpl: Pappinen, Rutalahti, Mieskonmäki, Marjotaipale ja Havumäki. S - Marketin ja Leivonmäen hyötyjätepisteet ovat siirtyneet Rinki Oy:n hallintaan. Kaikissa hyötyjätepisteissä on lasin, paperin, pienmetallin ja keräyskartongin syväkeräys-astiat. Kaikissa 5:ssä hyötyjätepisteessä on hoitosopimukset urakoitsijoiden kanssa.

Biojäte toimitettiin alkuvuodesta Lassila & Tikanojan toimesta kunnan alueelta Joutsan Ekokaasu Oy:lle ja loppuvuodesta Mustankorkean jätekeskukseen.

Jätelain mukaan jätehuollon kustannukset on katettava maksutuotoilla.

Joutsan kunta perii jätemaksua, jolla katetaan jäteneuvonnasta, rekisterin ylläpidosta, hyötykierrätyspisteiden ylläpidosta, vaarallisten jätteiden keräyksestä, muovinkeräyksestä sekä risu- ja puutarhajätteiden keräyksestä aiheutuvia kustannuksia. Tämä perusmaksu on asuntokohtainen ja sitä kerätään vakituisilta ja vapaa-ajankäytössä olevilta asunnoilta käyttötarkoituksesta riippumatta. Maksu määräytyy 1.1. omistusoikeuden mukaan.

Risu- ja haravointijätteen vastaanottopaikka rakennettiin puhdistamoalueelle ja jatkokäyttö toteutettiin paikallisesti. Alueelle vievälle tielle rakennettiin gsm:llä ohjattava portti ja portin läheisyyteen asennettiin valvontakamera.

Vastuuhenkilö: Työpäällikkö Veijo Penttinen

Määräraha- ja tulotaulukko sitovalla tasolla:

Jätehuolto	Tot 2019	TA 2020	Tot 2020	Poikkeama	Käyttö-%
Toimintatuotot	100 475	89 000	103 827	14 827	116,7
Toimintakulut	-167 146	-154 370	-181 725	-27 355	117,7
Toimintakate	-66 671	-65 370	-77 898	-12 528	119,2
Poistot	-2 982	-2 540	-2 535	5	99,8
Tilikauden tulos	-69 654	-67 910	-80 433	-12 523	118,4

Maa- ja metsätilat

Metsiä hoidettiin metsätaloussuunnitelman mukaisesti. Kunnan omistuksessa on metsätaloussuunnitelmaa n.1100 ha ja taajamametsää n.100 ha.

Vuonna 2020 metsiä käsiteltiin suunnitelmien mukaan seuraavasti:

Taimikoita hoidettiin 26 hehtaaria. Kasvatushakkuisiin ja metsän uudistamisiin liittyvää ennakkoraivausta tehtiin 15 hehtaaria. Metsää uudistettiin 16 hehtaaria.

Metsää käsiteltiin hakkuin 67 hehtaaria, joista kasvatushakkuuta oli 63 hehtaaria ja pääte-hakkuuta 4 hehtaaria. Puuta korjattiin yhteensä 6574 m³.

Metsätaloussuunnitelman Jere Rossi irtisanoutui vuoden 2020 lopussa.

Vastuuhenkilö: Tekninen johtaja Juha-Matti Näykki

Määräraha- ja tulotaulukko sitovalla tasolla:

Maa- ja metsätalot	Tot 2019	TA 2020	Tot 2020	Poikkeama	Käyttö-%
Toimintatuotot	152 729	148 800	178 812	30 012	120,2
Toimintakulut	-46 413	-55 880	-77 705	-21 825	139,1
Toimintakate	106 317	92 920	101 107	8 187	108,8

Toimitila- ja vuokrauspalvelut

Toimintaan sisältyy kiinteistöjen ja rakennusten suunnittelu, rakentaminen, rakennuttaminen ja hallinto ja hoito.

Kunnan omassa käytössä olevien tilojen lämmityksestä, sähköstä, vedestä, jätevedestä, jätehoitosta, ulkopuolisista kunnossapitopalveluista sekä poistoista aiheutuvat menot siirretään tiloja käyttäville yksiköille sisäisinä vuokrina.

Tähän kokonaisuuteen sisältyvät myös vuokralle annetut asunnot, teollisuushallit ja muut rakennukset ja huoneistot.

Kiinteistöjen ylläpitoa kehitettiin niin, että tärkeimmille pidettäville rakennuksille laadittiin tai päivitettiin PTS-suunnitelmat. Huoltokirjatoiminnan kehittäminen jatkui. Kiinteistöjen ylläpitotehtävissä käytettiin ostopalveluita omien resurssien tukena.

Uusi Sote-Keskus vastaanotettiin syyskuussa 2020. Sote-Keskuksen varavoimakone asennettiin investointiohjelman mukaisesti vuonna 2020.

Keskusparkkipaikka vastaanotettiin kesäkuussa 2020.

Sakuko osaston suunnittelu valmistui marraskuussa 2020. Tarjouspyynnöt hankkeesta jätettiin julkiseen tarjouspalveluun joulukuussa 2020. Lisäksi suunterveydenhoidon ja ravintohuollon rakennushankkeen suunnittelu aloitettiin vuonna 2020.

Kunnan kiinteistöillä suoritettiin seuraavia toimenpiteitä:

Kuntalan pihan roskakatoksen rakentaminen
 Keltasirkun peruskorjaus
 Kurkiauran koulun käyttövesiputkiremontti
 Palvelukeskus Jousen hissilaitteiston uusiminen
 Urheilukentän kuntoportaiden rakentaminen
 Myllynkosken kunnostus
 Vallaspellon koulun sadevesi- ja salaojaremontti viemäri- ja viemäriyhteydessä
 Urheilukentän katsomon rakentaminen
 Wavin-Labkon sähköpiirrustuksien päivitys
 Liikuntahallilla uusittiin hallin pariovet, kellot ja ulkovalot
 Jukolassa uusittiin patteritermostaatit

Vastuuhenkilö: Tekninen johtaja Juha-Matti Näykki

Määräraha- ja tulotaulukko sitovalla tasolla:

Toimitila- ja vuokrauspalvelut	Tot 2019	TA 2020	Tot 2020	Poikkeama	Käyttö-%
Toimintatuotot	2 696 210	2 808 509	2 739 847	-68 662	97,6
Toimintakulut	-2 044 944	-2 096 640	-2 071 734	24 906	98,8
Toimintakate	651 266	711 869	668 113	-43 756	93,9
Poistot ja arvonalentumiset	-986 196	-805 827	-743 064	62 763	92,2
Tilikauden tulos	-334 930	-93 958	-74 951	19 007	79,8

ERITTELY TOIMITILOISTA:

Omassa käytössä olevat

	Tot 2019	TA 2020	Tot 2020	Poikkeama	Käyttö-%
Toimintatuotot	1 619 467	1 644 740	1 634 750	-9 990	99,4
Toimintakulut	-1 107 274	-1 132 760	-1 169 271	-36 511	103,2
Toimintakate	512 193	511 980	465 478	-46 502	90,9
Poistot ja arvonalentumiset	-702 625	-528 030	-506 185	21 845	95,9
Tilikauden tulos	-190 432	-16 050	-40 707	-24 657	253,6

Kunnan omassa palvelutuotannossa olevat rakennukset. Kustannukset siirretään

sisäisinä vuokrina käyttäjille toteutuneiden menojen mukaisesti.

Sisältää rakennukset: Palvelukeskus Jousi, Huuonohovin vanhainkoti, Rutjakka, Joutsan koulukeskus, Mieskonmäen koulu, Kurkiauran koulu, Kurkiauran uimahalli, Joutsan kirjasto, Päiväkoti Koivukumpu, Kuntala, Keltasirkun perhepäiväkoti, Pohvinrinne, Liikuntahalli, liikunta-alueet, Joutsan liikekeskus

Asuinrakennukset ja -huoneistot

	Tot 2019	TA 2020	Tot 2020	Poikkeama	Käyttö-%
Toimintatuotot	356 159	343 910	335 060	-8 850	97,4
Toimintakulut	-383 832	-384 890	-291 823	93 067	75,8
Toimintakate	-27 673	-40 980	43 237	84 217	-105,5
Poistot ja arvonalentumiset	0	0	0	0	
Tilikauden tulos	-27 673	-40 980	43 237	84 217	-105,5

Sisältää 3 asuinrakennusta ja 108 vuokrattavaa huoneistoa 22 eri kohteessa.

Teollisuushallit

	Tot 2019	TA 2020	Tot 2020	Poikkeama	Käyttö-%
Toimintatuotot	186 701	256 830	204 878	-51 952	79,8
Toimintakulut	-111 912	-85 190	-107 073	-21 883	125,7
Toimintakate	74 789	171 640	97 806	-73 834	57,0
Poistot	-147 609	-146 880	-155 591	-8 711	105,9
Tilikauden tulos	-72 820	24 760	-57 785	-82 545	-233,4

Sisältää teollisuushallit: Lasa-halli, Rametko-halli, Kirvestien halli, Köysitien halli, Härkäranta-halli ja Leivonmäen Yritystalo.

Muut rakennukset

	Tot 2019	TA 2020	Tot 2020	Poikkeama	Käyttö-%
Toimintatuotot	533 883	563 029	565 159	2 130	100,4
Toimintakulut	-441 926	-493 800	-503 567	-9 767	102,0
Toimintakate	91 957	69 229	61 592	-7 637	89
Poistot ja arvonalentumiset	-135 962	-130 917	-74 925	55 992	57,2
Tilikauden tulos	-44 005	-61 688	-13 333	48 355	21,6

Sisältää rakennukset: Paloasema, Leivonmäen paloasema-rivitalo, Joutsan terveyskeskus, Leivonmäen terveysasema, Ympäristöterveydenhuollon rakennus, Jukola, Joutoranta, Pappisen koulu ja Havumäen kerhotalo.

Laitoshuolto

Laitoshuolto hoitaa kunnan eri kiinteistöjen ylläpito- ja perussiivouksia sekä kiinteistöjen tarkkailua. Lisäksi laitoshuolto hoitaa ruoanjakelun Kurkiauran koululla ja kunnanvirastojen kahvitukset.

Palveluja myytiin kunnan kiinteistöyhtiöille ja Joutsan Vesihuolto Oy:lle

Vastuuhenkilö: Siivoustyönohjaaja Jaana Saarela

Laitoshuolto	Tot 2019	TA 2020	Tot 2020	Poikkeama	Käyttö-%
Toimintatuotot	395 445	481 610	444 595	-37 015	92,3
Toimintakulut	-395 445	-481 610	-444 595	37 015	92,3
Tilikauden tulos	0	0	0	0	

Mittarit

Siivottavat kiinteistöt kpl	24	23	25	2	108,7
Siivottavat kiinteistöt m2	13 600	15 347	15 500	153	101,0
Työtunnit yhteensä	16 558	16 044	16 834	790	104,9

Tuotantomäärät ja yksikköhinnat (sisäiset):

	Tot 2019	TA 2020	Tot 2020	Poikkeama	Käyttö-%
Siivouspalvelu					
- tunnit	14 628	14 701	14 963	262	101,8
- à-hinta €	23,32	30,18	28,72	-1,46	95,2
Yhteensä €	341 125	443 622	429 751	-13 871	96,9
Ruoanjakelu					
- tunnit	1 487	996	415	-581	41,7
- à-hinta €	23,32	30,18	28,72	-1,46	95,2
Yhteensä €	34 677	30 071	11 919	-18 152	39,6
Kahvitukset					
- tunnit	162	154	101	-53	65,6
- à-hinta €	23,32	30,18	28,72	-1,46	95,2
Yhteensä €	3 778	4 640	2 901	-1 739	62,5
Yhteensä tunnit	16 277	15 851	15 479	-372	97,7
Yhteensä €	379 580	478 340	444 571	-33 769	92,9

Huoltoryhmä

Huoltoryhmä tuottaa kaikille kunnan hallinnonaloille tuki-, kiinteistönpito-, rakentamis-, korjaus- ja konepalveluita. Palveluja myytiin kunnan kiinteistöyhtiöille, Seututerveyskeskukselle ja Joutsan Vesihuolto Oy:lle.

Huoltoryhmän tunnit koostuvat normaalitunneista, pakollisista päivystyksistä, varallaolosta ja talvihoitotöistä sekä äkillisistä kunnossapito-, korjaus- ja huoltotöistä.

Huoltoryhmälle kertyi tunteja yhteensä 16913, joista sisäisenä laskutuksena palvelujen käyttäjille 15231 ja ulkopuolelle myytyjä 1682

Vastuuhenkilö: Tekninen johtaja Juha-Matti Näykki

Määräraha- ja tulo- ja meno- taulukko sitovalla tasolla:

Huoltoryhmä	Tot 2019	TA 2020	Tot 2020	Poikkeama	Käyttö-%
Toimintatuotot	715 569	782 714	687 847	-94 867	87,9
Valmistus omaan käyttöön	1 687	0	32 996	32 996	
Toimintakulut	-701 185	-770 034	-709 965	60 069	92,2
Toimintakate	16 071	12 680	10 878	-1 802	85,8
Poistot	-16 071	-12 680	-10 878	1 802	85,8
Tilikauden tulos	0	0	0	0	

Tuotantomäärät ja yksikköhinnat (sisäiset):

	Tot 2019	TA 2020	Tot 2020	Poikkeama	Käyttö-%
Huoltotyö					
- tunnit	14 044	18 486	16 913	-1 573	91,5
- à-hinta €	31,74	27,50	27,40	-0,10	99,6
Yhteensä €	446 456	508 473	463 430	-45 043	91,1
Traktortyö					
- tunnit	1 045	1 013	895	-118	88,4
- à-hinta €	49,63	57,00	61,83	4,83	108,5
Yhteensä €	51 863	57 741	55 337	-2 404	95,8
Kuorma-autotyö					
- tunnit	989	1 000	985	-15	98,5
- à-hinta €	77,24	70,00	73,63	3,63	105,2
Yhteensä €	76 390	70 000	72 521	2 521	103,6
Yhteensä tunnit	16 078	20 499	18 793	-1 706	91,7
Yhteensä €	574 710	636 214	591 288	-44 926	92,9

Ravintohuolto

Ravintohuollon palveluja tuotetaan kunnan alueella kahdessa eri paikassa; terveyskeskuksen keittiössä, (Myllytie 8) ja koulukeskuksen keittiössä (Koulutie 2)

Ravintohuollossa suunnitellaan, valmistetaan ja pakataan ravitsemussuositusten mukaisia aterioita erityisruokavaliot sekä ruoan rakenne ja annoskoot huomioiden. Aterioita toimitetaan kunnan eri toimipisteisiin sekä seututerveyskeskuksen Joutsan toimipisteen tarpeisiin.

Vastuhenkilö: Ravitsemispäällikkö Pirjo-Liisa Räsänen

Ravintohuolto	Tot 2019	TA 2020	Tot 2020	Poikkeama	Käyttö-%
Toimintatuotot	1 005 809	1 059 640	921 047	-138 593	86,9
Toimintakulut	-1 005 809	-1 059 640	-921 047	138 593	86,9
Toimintakate	0	0	0	0	

Ateriamäärät:

Terveyskeskuksen keittiö	104 978	106 110	101 231	-4 879	95,4
Koulukeskuksen keittiö	90 932	87 716	76 453	-11 263	87,2
Huupohovin keittiö	10 035	9 310	11 327	2 017	121,7
Yhteensä	205 945	203 136	189 011	-14 125	93,0

Tuotantomäärät ja yksikköhinnat (sisäiset):

	Tot 2019	TA 2020	Tot 2020	Poikkeama	Käyttö-%
Terveyskeskuksen keittiö					
- ateriat	82 728	83 360	79 548	-3 812	95,4
- à-hinta €	5,57	6,03	5,29	-0,74	87,7
Yhteensä €	459 306	502 660	419 319	-83 341	83,4
Koulukeskuksen keittiö					
- ateriat	90 932	87 716	76 453	-11 263	87,2
- à-hinta €	3,63	3,97	4,06	0,09	102,3
Yhteensä €	330 083	348 230	310 399	-37 831	89,1
Huupohovin keittiö					
- ateriat	10 035	9 310	11 327	2 017	121,7
- à-hinta €	8,16	9,11	6,00	-3,11	65,9
Yhteensä €	81 886	84 810	67 964	-16 846	80,1
Yhteensä ateriat	183 695	180 386	167 328	-13 058	92,8
Yhteensä €	871 275	935 700	797 682	-138 018	85,2

Teknisen toimen eläkemaksut

	Tot 2019	TA 2020	Tot 2020	Poikkeama	Käyttö-%
Eläkemenoperusteinen KuEL	-60 668	-61 000	-59 237	1 763	97,1
Yhteensä	-60 668	-61 000	-59 237	1 763	97,1

TEKNINEN TOIMI YHTEENSÄ

	Tot 2019	TA 2020	Tot 2020	Poikkeama	Käyttö-%
Toimintatuotot	5 484 473	5 836 416	5 566 136	-270 280	95,4
Valmistus omaan käyttöön	5 545	0	33 693	33 693	
Toimintakulut	-5 862 661	-6 390 544	-6 000 840,84	389 703	93,9
Toimintakate	-372 644	-554 128	-401 012	153 116	72,4
Poistot ja arvonalentumiset	-1 350 301	-1 171 007	-1 087 062	83 945	92,8
Tilikauden tulos	-1 722 944	-1 725 135	-1 488 074	-237 061	86,3

KÄYTTÖTALOUS YHTEENSÄ

	Tot 2019	TA 2020	Tot 2020	Poikkeama	Käyttö-%
Toimintatuotot	8 987 134	9 340 939	9 152 151	-188 788	98,0
Valmistus omaan käyttöön	5 545	0	34 698	34 698	
Toimintakulut	-39 080 429	-41 510 291	-40 238 314	1 271 977	96,9
Toimintakate	-30 087 750	-32 169 352	-31 051 466	1 117 886	96,5
Poistot	-1 380 619	-1 194 487	-1 107 559	86 928	92,7
Tilikauden tulos	-31 468 369	-33 363 839	-32 159 025	1 204 814	96,4

JOUTSAN KUNTA

2.1.7. KÄYTTÖTALouden TOTEUTUMINEN, ulkoinen/sisäinen**YHTEENVETO OSASTOITTAIN**

	Tot 2019	TA 2020	Tot 2020	Poikkeama	Käyttö-%
YLEISHALLINTO					
Toimintatuotot	486 067,67	494 480,00	466 440,12	-28 040	94,3
Toimintakulut	-1 172 352,86	-1 222 150,00	-1 181 414,29	40 736	96,7
Toimintakate	-686 285,19	-727 670,00	-714 974,17	12 696	98,3
Poistot	0,00	0,00	0,00	0	0,0
Tilikauden yli-/alijäämä	-686 285,19	-727 670,00	-714 974,17	12 696	98,3
KEHITTÄMISYKSIKKÖ					
Toimintatuotot	17 489,49	14 500,00	15 660,41	1 160	108,0
Toimintakulut	-281 373,83	-315 320,00	-275 525,71	39 794	87,4
Toimintakate	-263 884,34	-300 820,00	-259 865,30	40 955	86,4
Poistot	0,00	0,00	0,00	0	0,0
Tilikauden yli-/alijäämä	-263 884,34	-300 820,00	-259 865,30	40 955	86,4
SOSIAALITOIMI					
Toimintatuotot	1 693 328,69	1 742 243,00	1 779 838,08	37 595	102,2
Toimintakulut	-11 908 055,49	-13 181 511,00	-13 191 468,31	-9 957	100,1
Toimintakate	-10 214 726,80	-11 439 268,00	-11 411 630,23	27 638	99,8
TERVEYSTOIMI					
Toimintatuotot	0,00	0,00	0,00	0	0,0
Toimintakulut	-11 094 269,90	-11 104 151,00	-10 985 502,75	118 648	98,9
Toimintakate	-11 094 269,90	-11 104 151,00	-10 985 502,75	118 648	98,9
SIVISTYSTOIMI					
Toimintatuotot	1 305 776,08	1 253 300,00	1 325 081,27	71 781	105,7
Toimintakulut	-8 761 716,51	-9 308 525,00	-8 603 562,78	704 962	92,4
Toimintakate	-7 455 940,43	-8 055 225,00	-7 278 481,51	776 743	90,4
Poistot	-30 318,04	-23 480,00	-20 496,99	2 983	87,3
Tilikauden yli-/alijäämä	-7 486 258,47	-8 078 705,00	-7 298 978,50	779 726	90,3
TEKNINEN TOIMI					
Toimintatuotot	5 484 472,58	5 836 416,00	5 566 135,98	-270 280	95,4
Valmistus omaan käyttöön	5 544,50	0,00	33 692,54	33 693	
Toimintakulut	-5 862 660,76	-6 390 544,00	-6 000 840,84	389 703	93,9
Toimintakate	-372 643,68	-554 128,00	-401 012,31	153 116	72,4
Poistot ja arvonalentumiset	-1 350 300,79	-1 171 007,00	-1 087 062,11	83 945	92,8
Tilikauden yli-/alijäämä	-1 722 944,47	-1 725 135,00	-1 488 074,42	237 061	86,3
YHTEENSÄ					
Toimintatuotot	8 987 134,51	9 340 939	9 152 150,95	-188 788	98,0
Valmistus omaan käyttöön	5 544,50	0	34 697,45	34 697	
Toimintakulut	-39 080 429,35	-41 510 291	-40 238 314,39	1 271 977	96,9
Toimintakate	-30 087 750,34	-32 169 352	-31 051 465,99	1 117 886	96,5
Poistot	-1 380 618,83	-1 194 488	-1 107 559,10	86 929	92,7
Tilikauden yli-/alijäämä	-31 468 369,17	-33 363 840	-32 159 025,09	1 204 815	96,4

JOUTSAN KUNTA
KÄYTTÖTALouden TOTEUTUMINEN, ulkoinen/sisäinen
ERITTELY OSASTOITTAIN, TASOT 1-4

	Tot 2019	TA 2020	Tot 2020	Poikkeama	Käyttö- %
YLEISHALLINTO					
<i>Yleishallinto</i>					
Toimintatuotot	69 449,16	57 280,00	51 029,81	-6 250	89,1
Toimintakulut	-755 734,35	-784 950,00	-763 616,92	21 333	97,3
Toimintakate	-686 285,19	-727 670,00	-712 587,11	15 083	97,9
Poistot	0,00	0,00	0,00	0	0,0
Tilikauden yli-/alijäämä	-686 285,19	-727 670,00	-712 587,11	15 083	97,9
<i>Taloushallinto</i>					
Toimintatuotot	416 618,51	437 200,00	415 410,31	-21 790	95,0
Toimintakulut	-416 618,51	-437 200,00	-417 797,37	19 403	95,6
Toimintakate	0,00	0,00	-2 387,06	-2 387	0,0
YLEISHALLINTO YHTEENSÄ					
Toimintatuotot	486 068	494 480	466 440,12	-28 040	94,3
Toimintakulut	-1 172 352,86	-1 222 150,00	-1 181 414,29	40 736	96,7
Toimintakate	-686 285	-727 670	-714 974,17	12 696	98,3
Poistot	0	0	0,00	0	0,0
Tilikauden yli-/alijäämä	-686 285	-727 670	-714 974,17	12 696	98,3
KEHITTÄMISYKSIKKÖ					
Toimintatuotot	17 489,49	14 500,00	15 660,41	1 160	108,0
Toimintakulut	-281 373,83	-315 320,00	-275 525,71	39 794	87,4
Toimintakate	-263 884,34	-300 820,00	-259 865,30	40 955	86,4
Poistot	0,00	0,00	0,00	0	0,0
Tilikauden yli-/alijäämä	-263 884,34	-300 820,00	-259 865,30	40 955	86,4
SOSIAALITOIMI					
Sosiaalitoimen hallinto					
Toimintatuotot	119 376,38	168 170,00	176 290,47	8 120	104,8
Toimintakulut	-119 376,38	-168 170,00	-176 290,47	-8 120	104,8
Toimintakate	0,00	0,00	0,00	0	0,0
Sosiaalityö					
<i>Sosiaalityöntekijät</i>					
Toimintatuotot	3 486,36	0,00	0,00	0	100,0
Toimintakulut	-233 708,16	0,00	0,00	0	100,0
Toimintakate	-230 221,80	0,00	0,00	0	100,0
<i>Lasten ja perheiden palvelut</i>					
Toimintatuotot	24 866,61	27 100,00	30 417,92	3 318	112,2
Toimintakulut	-800 660,59	-1 027 439,00	-1 098 536,60	-71 098	106,9
Toimintakate	-775 793,98	-1 000 339,00	-1 068 118,68	-67 780	106,8
<i>Aikuissosiaalityö</i>					
Toimintatuotot	93 523,37	85 833,00	107 476,79	21 644	125,2
Toimintakulut	-943 198,37	-1 140 329,00	-1 047 569,27	92 760	91,9
Toimintakate	-849 675,00	-1 054 496,00	-940 092,48	114 404	89,2
SOSIAALITYÖ YHT.					
Toimintatuotot	121 876,34	112 933,00	137 894,71	24 962	122,1
Toimintakulut	-1 977 567,12	-2 167 768,00	-2 146 105,87	21 662	99,0
Toimintakate	-1 855 690,78	-2 054 835,00	-2 008 211,16	46 624	97,7

JOUTSAN KUNTA

KÄYTTÖTALouden TOTEUTUMINEN, ulkoinen/sisäinen

	Tot 2019	Ta 2020	Tot 2020	Poikkeama	Käyttö-%
Vanhusten palvelut					
<i>Vanhusten laitoshoido</i>					
Toimintatuotot	120 423,81	139 500,00	168 957,28	29 457	121,1
Toimintakulut	-770 008,79	-825 372,00	-865 938,11	-40 566	104,9
Toimintakate	-649 584,98	-685 872,00	-696 980,83	-11 109	101,6
<i>Tehostettu palveluasuminen</i>					
Toimintatuotot	606 615,51	722 000,00	601 999,40	-120 001	83,4
Toimintakulut	-2 469 598,37	-2 400 710,00	-2 564 751,98	-164 042	106,8
Toimintakate	-1 862 982,86	-1 678 710,00	-1 962 752,58	-284 043	116,9
<i>Vanh.asumisen ostopalvelut</i>					
Toimintatuotot	135 560,31	0,00	111 083,28	111 083	100,0
Toimintakulut	-2 269 792,59	-2 746 499,00	-2 809 565,15	-63 066	102,3
Toimintakate	-2 134 232,28	-2 746 499,00	-2 698 481,87	48 017	98,3
<i>Kotiin annettavat palvelut</i>					
Toimintatuotot	508 741,44	516 000,00	543 134,83	27 135	105,3
Toimintakulut	-1 965 851,28	-2 131 690,00	-2 045 174,67	86 515	95,9
Toimintakate	-1 457 109,84	-1 615 690,00	-1 502 039,84	113 650	93,0
<i>Senioritoiminta</i>					
Toimintatuotot	27 702,94	25 500,00	5 818,26	-19 682	22,8
Toimintakulut	-150 447,73	-190 690,00	-122 462,76	68 227	64,2
Toimintakate	-122 744,79	-165 190,00	-116 644,50	48 546	70,6
<i>Omaishoidontuki</i>					
Toimintatuotot	17,92	0,00	-18,00	-18	0,0
Toimintakulut	-233 709,13	-273 750,00	-247 811,02	25 939	90,5
Toimintakate	-233 691,21	-273 750,00	-247 829,02	25 921	90,5
VANHUSTEN PALVELUT YHT.					
Toimintatuotot	1 399 061,93	1 403 000,00	1 430 975,05	27 975	102,0
Toimintakulut	-7 859 407,89	-8 568 711,00	-8 655 703,69	-86 993	101,0
Toimintakate	-6 460 345,96	-7 165 711,00	-7 224 728,64	-59 018	100,8
Vammaisten palvelut					
<i>Vammaisten laitoshoido</i>					
Toimintatuotot	0,00	0	0,00	0	0,0
Toimintakulut	-250 228,43	-290 191	-289 617,61	573	99,8
Toimintakate	-250 228,43	-290 191	-289 617,61	573	99,8
<i>Toimintakeskus Helperi</i>					
Toimintatuotot	46 580,63	52 940,00	30 947,35	-21 993	58,5
Toimintakulut	-370 719,26	-432 530,00	-346 987,72	85 542	80,2
Toimintakate	-324 138,63	-379 590,00	-316 040,37	63 550	83,3
<i>Kehitysvamm. asumispalv.</i>					
Toimintatuotot	1 479,92	0,00	759,00	759	100,0
Toimintakulut	-1 172 803,55	-1 340 922,00	-1 292 339,90	48 582	96,4
Toimintakate	-1 171 323,63	-1 340 922,00	-1 291 580,90	49 341	96,3

JOUTSAN KUNTA

KÄYTTÖTALouden TOTEUTUMINEN, ulkoinen/sisäinen

	Tot 2019	Ta 2020	Tot 2020	Poikkeama	Käyttö-%
<i>Muut vammaisten palvelut</i>					
Toimintatuotot	4 953,49	5 200,00	2 971,50	-2 229	57,1
Toimintakulut	-245 822,91	-329 510,00	-405 170,49	-75 660	123,0
Toimintakate	-240 869,42	-324 310,00	-402 198,99	-77 889	124,0
VAMMAISTEN PALVELUT YHT.					
Toimintatuotot	53 014,04	58 140	34 677,85	-23 462	59,6
Toimintakulut	-1 789 345,72	-2 102 962	-2 044 498,14	58 464	97,2
Toimintakate	-1 736 331,68	-2 044 822	-2 009 820,29	35 002	98,3
Sosiaalitoimen eläkemaksut					
Toimintakulut	-162 358,38	-173 900,00	-168 870,14	5 030	97,1
SOSIAALITOIMI YHT.					
Toimintatuotot	1 693 328,25	1 742 243,00	1 779 838,08	37 595	102,2
Toimintakulut	-11 908	-13 181 511,00	-13 191 468,31	-9 957	100,1
Toimintakate	726,96	-11 439 268,00	-11 411 630,23	27 638	99,8
TERVEYSTOIMI					
Perusterveydenhuolto					
Toimintatuotot	0,00	0,00	0,00	0	
Toimintakulut	-4 919 714,09	-5 086 961,00	-4 968 938,73	118 022	97,7
Toimintakate	-4 919 714,09	-5 086 961	-4 968 938,73	118 022	97,7
Erikoissairaanhoito					
Toimintatuotot	0,00	0,00	0,00	0	
Toimintakulut	-6 174 555,81	-6 017 190,00	-6 016 564,02	626	100,0
Toimintakate	-6 174 555,81	-6 017 190	-6 016 564,02	626	100,0
TERVEYSTOIMI YHT.					
Toimintatuotot	0,00	0	0,00	0	
Toimintakulut	-11 094 270	-11 104 151	-10 985 502,75	118 648	98,9
Toimintakate	-11 094 270	-11 104 151	-10 985 502,75	118 648	98,9
SIVISTYSTOIMI					
Opetustoimen hallinto					
Toimintatuotot	153 805,18	161 410,00	159 155,53	-2 254	98,6
Toimintakulut	-153 805,18	-161 410,00	-159 155,53	2 254	98,6
Toimintakate	0	0	0,00	0	
Varhaiskasvatus					
Toimintatuotot	124 537,48	82 500,00	141 657,42	59 157	171,7
Toimintakulut	-1 376 749,76	-1 536 310,00	-1 371 714,73	164 595	89,3
Toimintakate	-1 252 212,28	-1 453 810,00	-1 230 057,31	223 753	84,6
Poistot	-5 248,08	-4 440,00	-4 238,76	201	95,5
Tilikauden yli-/alijäämä	-1 257 460,36	-1 458 250,00	-1 234 296,07	223 954	84,6
Perusopetus					
Toimintatuotot	426 046,58	404 220,00	453 905,69	49 686	112,3
Toimintakulut	-4 337 139,88	-4 435 355,00	-4 192 141,11	243 214	94,5
Toimintakate	-3 911 093,30	-4 031 135,00	-3 738 235,42	292 900	92,7
Poistot	-10 857,00	-6 600,00	-6 388,80	211	96,8
Tilikauden yli-/alijäämä	-3 921 950,30	-4 037 735,00	-3 744 624,22	293 111	92,7

JOUTSAN KUNTA

KÄYTTÖTALouden TOTEUTUMINEN, ulkoinen/sisäinen

	Tot 2019	TA 2020	Tot 2020	Poikkeama	Käyttö-%
Lukio					
Toimintatuotot	26 236,00	8 090,00	34 709,36	26 619	429,0
Toimintakulut	-791 562,00	-781 530,00	-824 116,69	-42 587	105,4
Toimintakate	-765 326,00	-773 440,00	-789 407,33	-15 967	102,1
Poistot	-2 177,76	-1 220,00	-1 152,60	67	94,5
Tilikauden yli-/alijäämä	-767 503,76	-774 660,00	-790 559,93	-15 900	102,1
Ammatillinen opetus					
Toimintakulut	-10 727,88	-11 950,00	-11 179,84	770	93,6
Puulan seutuopisto					
Toimintatuotot	338 812,73	332 940,00	288 217,01	-44 723	86,6
Toimintakulut	-780 978,57	-870 170,00	-744 682,90	125 487	85,6
Toimintakate	-442 165,84	-537 230,00	-456 465,89	80 764	85,0
Kirjasto					
Toimintatuotot	4 704,57	12 000,00	29 632,69	17 633	246,9
Toimintakulut	-342 891,53	-418 890,00	-362 648,36	56 242	86,6
Toimintakate	-338 186,96	-406 890,00	-333 015,67	73 874	81,8
Elokuvatoiminta					
Toimintatuotot	30 804,22	26 650,00	22 382,51	-4 267	84,0
Toimintakulut	-42 629,07	-43 230,00	-40 494,92	2 735	93,7
Toimintakate	-11 824,85	-16 580,00	-18 112,41	-1 532	109,2
Poistot	-973,96	-980,00	-973,95	6	99,4
Tilikauden yli-/alijäämä	-12 798,81	-17 560,00	-19 086,36	-1 526	108,7
Muu opetus- ja kulttuuritoimi					
Toimintatuotot	0,00	0,00	0,00	0	
Toimintakulut	-29 166,56	-27 490,00	-20 829,45	6 661	75,8
Toimintakate	-29 166,56	-27 490,00	-20 829,45	6 661	75,8
Vapaa-aikatoimi					
Toimintatuotot	196 736,30	225 490,00	195 421,06	-30 069	86,7
Toimintakulut	-724 526,91	-848 220,00	-701 735,76	146 484	82,7
Toimintakate	-527 790,61	-622 730,00	-506 314,70	116 415	81,3
Poistot	-11 061,24	-10 240,00	-7 742,88	2 497	75,6
Tilikauden yli-/alijäämä	-538 851,85	-632 970,00	-514 057,58	118 912	81,2
Joukkoliikenne					
Toimintatuotot	4 093,23	0,00	0,00	0	0,0
Toimintakulut	-65 470,79	-62 770,00	-66 861,07	-4 091	106,5
Toimintakate	-61 377,56	-62 770,00	-66 861,07	-4 091	106,5
Sivistystoimen eläkemaksut					
Toimintakulut	-106 068,30	-111 200,00	-108 002,42	3 198	97,1
SIVISTYSTOIMI YHT.					
Toimintatuotot	1 305 776	1 253 300	1 325 081,27	71 781	105,7
Toimintakulut	-8 761 716	-9 308 525	-8 603 562,78	704 962	92,4
Toimintakate	-7 455 940	-8 055 225	-7 278 481,51	776 743	90,4
Poistot	-30 318	-23 480	-20 496,99	2 983	87,3
Tilikauden yli-/alijäämä	-7 486 258	-8 078 705	-7 298 978,50	779 726	90,3

JOUTSAN KUNTA

KÄYTTÖTALouden TOTEUTUMINEN, ulkoinen/sisäinen

	Tot 2019	Ta 2020	Tot 2020	Poikkeama	Käyttö-%
TEKNINEN TOIMI					
Tekninen hallinto					
Toimintatuotot	210 929,64	292 643,00	275 477,99	-17 165	94,1
Toimintakulut	-210 929,64	-292 643,00	-275 477,99	17 165	94,1
Toimintakate	0,00	0,00	0,00	0	0,0
Yhdyskuntasuunnittelu					
Toimintatuotot	88,32	0,00	83,60	84	100,0
Toimintakulut	-107 509,50	-122 433,00	-71 252,86	51 180	58,2
Toimintakate	-107 421,18	-122 433,00	-71 169,26	51 264	58,1
Liikenneväylät					
Toimintatuotot	1 029,60	1 000,00	596,44	-404	100,0
Toimintakulut	-370 658,40	-402 264,00	-371 139,44	31 125	92,3
Toimintakate	-369 628,80	-401 264,00	-370 543,00	30 721	92,3
Poistot	-199 927,67	-193 800,00	-198 997,27	-5 197	102,7
Tilikauden yli-/alijäämä	-569 556,47	-595 064,00	-569 540,27	25 524	95,7
Puistot ja yleiset alueet					
Toimintatuotot	20 997,62	6 700,00	29 318,63	22 619	437,6
Toimintakulut	-174 565,49	-230 680,00	-218 409,71	12 270	94,7
Toimintakate	-153 567,87	-223 980,00	-189 091,08	34 889	84,4
Poistot	-14 164,56	-37 790,00	-14 069,06	23 721	37,2
Tilikauden yli-/alijäämä	-167 732,43	-261 770,00	-203 160,14	58 610	77,6
Ympäristönsuojelu					
Toimintatuotot	20 158,74	10 000,00	22 614,87	12 615	226,1
Toimintakulut	-42 649,80	-51 340,00	-43 388,45	7 952	84,5
Toimintakate	-22 491,06	-41 340,00	-20 773,58	20 566	50,3
Rakennusvalvonta					
Toimintatuotot	31 854,89	25 000,00	43 659,93	18 660	174,6
Valmistus omaan käyttöön	3 858,00	0,00	380,00	380	
Toimintakulut	-151 660,40	-169 440,00	-149 150,48	20 290	88,0
Toimintakate	-115 947,51	-144 440,00	-105 110,55	39 329	72,8
Palo- ja pelastustoimi					
Toimintakulut	-380 629,17	-442 570,00	-406 057,73	36 512	91,7
Vesihuolto					
Toimintatuotot	133 176,36	130 800,00	118 727,40	-12 073	90,8
Toimintakulut	-2 448,20	0,00	42,74	43	
Toimintakate	130 728,16	130 800,00	118 770,14	-12 030	90,8
Poistot	-130 959,36	-118 370,00	-117 519,60	850	99,3
Tilikauden yli-/alijäämä	-231,20	12 430,00	1 250,54	-11 179	
Jätehuolto					
Toimintatuotot	100 474,91	89 000,00	103 827,01	14 827	116,7
Toimintakulut	-167 146,18	-154 370,00	-181 725,21	-27 355	117,7
Toimintakate	-66 671,27	-65 370,00	-77 898,20	-12 528	119,2
Poistot	-2 982,36	-2 540,00	-2 534,88	5	99,8
Tilikauden yli-/alijäämä	-69 653,63	-67 910,00	-80 433,08	-12 523	118,4

JOUTSAN KUNTA

KÄYTTÖTALOUDEN TOTEUTUMINEN, ulkoinen/sisäinen

	Tot 2019	TA 2020	Tot 2020	Poikkeama	Käyttö-%
Maa- ja metsätilat					
Toimintatuotot	152 729,24	148 800,00	178 811,58	30 012	120,2
Toimintakulut	-46 412,56	-55 880,00	-77 704,52	-21 825	139,1
Toimintakate	106 316,68	92 920,00	101 107,06	8 187	108,8
Toimitila- ja vuokrauspalv.					
Toimintatuotot	2 696 209,85	2 808 509,00	2 739 846,81	-68 662	97,6
Toimintakulut	-2 044 943,95	-2 096 640,00	-2 071 733,76	24 906	98,8
Toimintakate	651 265,90	711 869,00	668 113,05	-43 756	93,9
Poistot ja arvonalentumiset	-986 196,02	-805 827,00	-743 063,78	62 763	92,2
Tilikauden yli-/alijäämä	-334 930,12	-93 958,00	-74 950,73	19 007	79,8
Laitoshuolto					
Toimintatuotot	395 445,25	481 610,00	444 594,60	-37 015	92,3
Toimintakulut	-395 445,25	-481 610,00	-444 594,60	37 015	92,3
Toimintakate	0,00	0,00	0,00	0	
Huoltoryhmä					
Toimintatuotot	715 569,28	782 714,00	687 846,95	-94 867	87,9
Valmistus omaan käyttöön	1 686,50	0,00	32 995,54	32 996	
Toimintakulut	-701 184,96	-770 034,00	-709 964,97	60 069	92,2
Toimintakate	16 070,82	12 680,00	10 877,52	-1 802	85,8
Poistot	-16 070,82	-12 680,00	-10 877,52	1 802	85,8
Tilikauden yli-/alijäämä	0,00	0,00	0,00	0	
Ravintohuolto					
Toimintatuotot	1 005 808,88	1 059 640,00	921 047,18	-138 593	86,9
Toimintakulut	-1 005 808,88	-1 059 640,00	-921 047,18	138 593	86,9
Toimintakate	0,00	0,00	0,00	0	
Tekn. toimen eläkemaksut					
Toimintakulut	-60 668,38	-61 000,00	-59 236,68	1 763	97,1
TEKNINEN TOIMI YHT.					
Toimintatuotot	5 484 472,58	5 836 416,00	5 566 135,99	-270 280	95,4
Valmistus omaan käyttöön	5 544,50	0,00	33 692,54	33 692	
Toimintakulut	-5 862 660,76	-6 390 544,00	-6 000 840,84	389 703	93,9
Toimintakate	-372 643,68	-554 128,00	-401 012,31	153 116	72,4
Poistot ja arvonalentumiset	-1 350 300,79	-1 171 007,00	-1 087 062,11	83 945	92,8
Tilikauden yli-/alijäämä	-1 722 944,47	-1 725 135,00	-1 488 074,42	237 061	86,3
KÄYTTÖTALOUS YHT.					
Toimintatuotot	8 987 134,28	9 340 939,00	9 152 150,95	-188 788	98,0
Valmistus omaan käyttöön	5 544,50	0,00	34 697,54	34 698	
Toimintakulut	-39 080 428,99	-41 510 291,00	-40 238 314,39	1 271 977	96,9
Toimintakate	-30 087 750,21	-32 169 352,00	-31 051 465,90	1 117 886	96,5
Poistot ja arvonalentumiset	-1 380 618,83	-1 194 487,00	-1 107 559,10	86 928	92,7
Tilikauden yli-/alijäämä	-31 468 369,04	-33 363 839,00	-32 159 025,00	1 204 814	96,4

JOUTSAN KUNTA

KÄYTTÖTALouden TOTEUTUMINEN 2018-2020

Toiminto	Tot 2018	Tot 2019	TA 2020	Tot 2020	Poikkeama	Käyttö-%
YLEISHALLINTO	-668 171	-686 285	-727 670	-714 974	12 696	2,2
KEHITTÄMISYKSIKKÖ	-208 359	-263 884	-300 820	-259 865	40 955	0,8
Sosiaalityö	-1 965 584	-1 855 691	-2 054 835	-2 008 211	46 624	
Vanhusten palvelut	-5 950 732	-6 460 350	-7 165 713	-7 224 729	-59 016	
Vammaisten palvelut	-1 572 877	-1 736 338	-2 044 822	-2 009 820	35 002	
Sos.toimen eläkemaksut	-156 524	-162 358	-173 900	-168 870	5 030	
SOSIAALITOIMI YHT.	-9 645 716	-10 214 727	-11 439 268	-11 411 630	27 638	35,5
TERVEYSTOIMI	-10 508 119	-11 094 270	-11 104 151	-10 985 503	118 648	34,2
Varhaiskasvatus	-1 282 548	-1 257 460	-1 458 250	-1 234 296	223 954	
Peruskoulut	-3 863 816	-3 921 950	-4 037 735	-3 744 624	293 111	
Lukio	-730 519	-767 504	-774 660	-790 560	-15 900	
Ammatillinen opetus	-10 546	-10 728	-11 950	-11 180	770	
Puulan seutuopisto	-456 394	-442 166	-537 230	-456 466	80 764	
Kirjasto	-365 026	-338 187	-406 890	-333 016	73 874	
Elokuvatoiminta	-12 058	-12 799	-17 560	-19 086	-1 526	
Muu opetus- ja kultt.toimi	-27 379	-29 167	-27 490	-20 829	6 661	
Vapaa-aikatoimi	-561 864	-538 852	-632 970	-514 058	118 912	
Joukkoliikenne	-44 293	-61 378	-62 770	-66 861	-4 091	
Sivistystoimen eläkemaksut	-98 915	-106 068	-111 200	-108 002	3 198	
SIVISTYSTOIMI YHT.	-7 439 678	-7 486 258	-8 078 705	-7 298 979	779 726	22,7
Yhdyskuntasuunnittelu	-135 594	-107 421	-122 433	-71 169	51 264	
Liikenneväylät	-590 893	-569 556	-595 064	-569 540	25 524	
Puistot ja yleisalueet	-180 567	-167 732	-261 770	-203 160	58 610	
Ympäristönsuojelu	-50 685	-22 491	-41 340	-20 774	20 566	
Rakennusvalvonta	-91 835	-115 948	-144 440	-105 111	39 329	
Palo- ja pelastustoimi	-374 073	-380 629	-442 570	-406 058	36 512	
Vesihuolto	102	-231	12 430	1 251	-11 179	
Jätehuolto	-50 042	-69 654	-67 910	-80 433	-12 523	
Maa- ja metsätilat	165 756	106 317	92 920	101 107	8 187	
Toimitila- ja vuokrauspalv.	-314 268	-334 930	-93 958	-74 951	19 007	
Tekn.toimen eläkemaksut	-64 331	-60 668	-61 000	-59 237	1 763	
TEKNINEN TOIMI YHT.	-1 686 431	-1 722 944	-1 725 135	-1 488 074	237 061	4,6
KÄYTTÖTALOUS YHT.	-30 156 475	-31 468 369	-33 363 849	-32 159 025	1 204 824	100,0

ulkoinen	Toteuma 2019	TA 2020	Toteuma 2020	Poikkeama	Käyttö-
TOIMINTATUOTOT					
MYYNTITUOTOT	1 391 025,58	1 264 118	1 415 371,96	151 254	112
MAKSUTUOTOT	1 345 032,84	1 422 190	1 272 643,51	-149 546	89,5
TUET JA AVUSTUKSET	357 420,10	261 545	474 288,66	212 744	181,3
VUOKRATUOTOT	1 477 173,96	1 562 819	1 481 635,58	-81 183	94,8
MUUT TOIMINTATUOTOT	11 124,82	4 450	11 507,13	7 057	258,6
TOIMINTATUOTOT	4 581 777,30	4 515 122	4 655 446,84	140 325	103,1
VALMISTUS OMAAN KÄYTTÖÖN	5 544,50		34 697,54	34 698	-100
TOIMINTAKULUT					
HENKILÖSTÖKULUT					
PALKAT JA PALKKIOT	-9 459 357,63	-9 860 719	-9 715 797,09	144 922	98,5
HENKILÖSTÖSIVUKULUT					
ELÄKEKULUT	-2 281 700,75	-2 526 440	-2 354 489,39	171 951	93,2
MUUT HENKILÖSIVUKULUT	-304 336,93	-429 020	-326 311,24	102 709	76,1
HENKILÖSTÖSIVUKULUT	-2 586 037,68	-2 955 460	-2 680 800,63	274 659	90,7
HENKILÖSTÖKULUT	-12 045 395,31	-12 816 179	-12 396 597,72	419 581	96,7
PALVELUJEN OSTOT					
ASIAKASPALVELUJEN OSTOT	-13 620 065,47	-13 424 401	-13 720 843,42	-296 442	102,2
MUIDEN PALVELUJEN OSTOT	-3 451 477,75	-3 750 004	-3 379 790,52	370 213	90,1
PALVELUJEN OSTOT	-17 071 543,22	-17 174 405	-17 100 633,94	73 771	99,6
AINEET, TARVIKKEET JA TAVARAT	-1 755 481,81	-2 109 180	-2 035 197,93	73 982	96,5
AVUSTUKSET	-3 140 313,96	-3 922 150	-3 585 131,86	337 018	91,4
VUOKRAKULUT	-598 479,31	-629 060	-583 997,72	45 062	92,8
MUUT TOIMINTAKULUT	-63 858,68	-33 500	-40 051,11	-6 551	119,6
TOIMINTAKULUT	-34 675 072,29	-36 684 474	-35 741 610,28	942 864	97,4
TOIMINTAKATE	-30 087 750,49	-32 169 352	-31 051 465,90	1 117 886	96,5
VEROTULOT	15 569 518,26	15 841 000	15 062 379,52	-778 620	95,1
VALTIONOSUUDET	15 185 689,00	15 241 070	16 479 805,00	1 238 735	108,1
RAHOITUSTUOTOT JA KULUT					
KORKOTUOTOT	3 771,69	2 100	27 844,07	25 744	1325,9
MUUT RAHOITUSTUOTOT	190 305,36	213 800	206 895,50	-6 905	96,8
KORKOKULUT	-66 990,90	-75 000	-64 544,46	10 456	86,1
MUUT RAHOITUSKULUT	-13 156,62	-18 000	-14 225,89	3 774	79
RAHOITUSTUOTOT JA KULUT	113 929,53	122 900	155 969,22	33 069	126,9
VUOSIKATE	781 386,30	-964 382	646 687,84	1 611 070	-67,1
POISTOT JA ARVONALENTUMISET					
SUUNNITELMAN MUK. POISTO	-1 212 430,90	-1 194 487	-1 107 559,10	86 928	92,7
ARVONALENTUMISET	-168 187,93				
POISTOT JA ARVONALENTUMISET	-1 380 618,83	-1 194 487	-1 107 559,10	86 928	92,7
SATUNNAISET ERÄT					
SATUNNAISET KULUT			-70 000,00	-70 000	-100
SATUNNAISET ERÄT			-70 000,00	-70 000	-100
TILIKAUDEN TULOS	-599 232,53	-2 158 869	-530 871,26	1 627 998	24,6
POISTOERON LISÄYS/VÄHENNYS	17 377,34	6 370	6 363,24	-7	99,9
TILIKAUDEN YLI/ALIJÄÄMÄ	-581 855,19	-2 152 499	-524 508,02	1 627 991	24,4

Ulkoisen/sisäinen	Toteuma 2019	TA 2020	Toteuma 2020	Poikkeama	Käyttö-
TOIMINTATUOTOT					
MYYNTITUOTOT					
3101 Myyntitulot valtiolta	116 408,39	49 000	124 008,75	75 009	253,1
3102 Myyntitulot kunnilta	324 956,58	279 320	365 507,41	86 187	130,9
3103 Myyntitulot kuntayhtymi	100 253,73	98 150	87 860,99	-10 289	89,5
3104 Kotikuntakorvaustulot	294 564,00	290 610	289 748,00	-862	99,7
3111 Jättemaksut	100 474,91	89 000	99 059,16	10 059	111,3
3190 Muut myyntitulot	454 367,97	458 038	449 187,65	-8 850	98,1
3191 Sisäiset myyntitulot	2 760 145,25	3 128 997	2 863 222,02	-265 775	91,5
MYYNTITUOTOT	4 151 170,83	4 393 115	4 278 593,98	-114 521	97,4
MAKSUTUOTOT					
3203 Vanhainkotimaksut	106 208,28	130 000	153 150,72	23 151	117,8
3220 Rakennusvalvontamaksut	30 825,05	25 000	41 359,90	16 360	165,4
3250 Päivähoitomaksut	97 981,65	72 000	88 968,75	16 969	123,6
3251 Asiakasmaksut	1 090 022,84	1 185 190	970 964,43	-214 226	81,9
3290 Muut maksut	19 995,02	10 000	18 199,71	8 200	182
MAKSUTUOTOT	1 345 032,84	1 422 190	1 272 643,51	-149 546	89,5
TUET JA AVUSTUKSET					
3300 Työllistämistuki	124 432,15	70 700	108 422,35	37 722	153,4
3301 Tuet ja avustukset valt	174 185,01	160 793	310 938,37	150 145	193,4
3306 Tuet ja avustukset Kela	51 419,21	19 052	51 603,30	32 551	270,9
3350 Tuet ja avustukset muil			2 447,48	2 447	-100
3390 Muut tuet ja avustukset	7 383,73	11 000	877,16	-10 123	8
TUET JA AVUSTUKSET	357 420,10	261 545	474 288,66	212 744	181,3
VUOKRATUOTOT					
3401 Asuntojen vuokratulot	373 977,36	363 610	357 881,31	-5 729	98,4
3402 Muiden rakennusten vuok	1 001 892,40	1 189 539	1 040 118,55	-149 420	87,4
3403 Maa- ja vesialueiden vu	10 600,47	8 800	7 221,77	-1 578	82,1
3490 Muut vuokratulot	90 703,73	870	76 413,95	75 544	8783,2
3491 Sisäiset vuokratulot	1 645 211,96	1 696 820	1 633 482,09	-63 338	96,3
VUOKRATUOTOT	3 122 385,92	3 259 639	3 115 117,67	-144 521	95,6
MUUT TOIMINTATUOTOT					
3585 Toimeentulotukimaksut	3 784,75	4 000	2 463,60	-1 536	61,6
3589 Pysyvien vastaavien myy			4 958,39	4 958	-100
3590 Muut tuotot	7 340,07	450	4 085,14	3 635	907,8
MUUT TOIMINTATUOTOT	11 124,82	4 450	11 507,13	7 057	258,6
TOIMINTATUOTOT	8 987 134,51	9 340 939	9 152 150,95	-188 788	98
VALMISTUS OMAAN KÄYTTÖÖN					
3701 Valmistus omaan käyttöön	5 544,50		34 697,54	34 698	-100
VALMISTUS OMAAN KÄYTTÖÖN	5 544,50		34 697,54	34 698	-100

JOUTSAN KUNTA

Ulkoinen/sisäinen	Toteuma 2019	TA 2020	Toteuma 2020	Poikkeama	Käyttö-
TOIMINTAKULUT					
HENKILÖSTÖKULUT					
PALKAT JA PALKKIOT					
4000 Luottamushenkilöiden p	-100 707,37	-74 300	-88 353,08	-14 053	118,9
4010 Vakinaisten palkat	-7 262 731,15	-7 897 669	-7 457 277,76	440 391	94,4
4020 Määräaikaisten palkat	-324 671,53	-460 450	-410 832,99	49 617	89,2
4025 Tunti- ja urakkapalkat	-285 552,31	-297 100	-234 344,88	62 755	78,9
4040 Sijaisten palkat	-703 675,77	-363 500	-672 764,26	-309 264	185,1
4050 Erilliskorvaukset	-655 283,83	-567 750	-761 031,66	-193 282	134
4051 Asiantuntijapalkkiot	-310		-320	-320	-100
4052 Työllistämistukipalkat	-197 167,76	-185 700	-165 749,97	19 950	89,3
4060 Jaksotetut palkat	-47 711,57	-14 250	-28 893,99	-14 644	202,8
4090 Sairausvakuutuskorvauk	103 709,19		94 815,16	94 815	-100
4091 Tapaturmavakuutuskorv	5 058,76		1 300,37	1 300	-100
4095 Muut henkilöstömenojen	9 685,71		7 655,97	7 656	-100
PALKAT JA PALKKIOT	-9 459 357,63	-9 860 719	-9 715 797,09	144 922	98,5
HENKILÖSTÖSIVUKULUT					
ELÄKEKULUT					
4100 Palkkaperusteiset KuE	-1 343 152,41	-1 521 130	-1 367 837,77	153 292	89,9
4101 Työkyvyttömyyseläkema	-76 632,32	-108 530	-102 347,41	6 183	94,3
4102 Eläkemenoperusteiset	-667 656,85	-707 160	-686 489,88	20 670	97,1
4103 Varhaiseläkemenoperus	-1 769,26				
4110 VEL-maksut	-182 087,31	-189 620	-190 744,16	-1 124	100,6
4130 Jaksotetut eläkekulut	-10 402,60		-7 070,17	-7 070	-100
ELÄKEKULUT	-2 281 700,75	-2 526 440	-2 354 489,39	171 951	93,2
MUUT HENKILÖSIVUKULUT					
4150 Työnantajan sosiaalit	-71 506,39	-133 200	-124 202,36	8 998	93,2
4160 Työttömyysvakuutusmak	-161 172,23	-212 010	-128 879,20	83 131	60,8
4170 Tapaturma- ym vakuutu	-68 760,24	-83 810	-74 937,94	8 872	89,4
4190 Jaksotetut sos.vak.ma	-2 898,07		1 708,26	1 708	-100
MUUT HENKILÖSIVUKULUT	-304 336,93	-429 020	-326 311,24	102 709	76,1
HENKILÖSTÖSIVUKULUT	-2 586 037,68	-2 955 460	-2 680 800,63	274 659	90,7
HENKILÖSTÖKULUT	-12 045 395,31	-12 816 179	-12 396 597,72	419 581	96,7

Ulkoinen/sisäinen	Toteuma 2019	TA 2020	Toteuma 2020	Poikkeama	Käyttö-
PALVELUJEN OSTOT					
ASIAKASPALVELUJEN OSTOT					
4301 Asiakaspalvelujen osto	-1 650,00	-500		500	
4302 Asiakaspalvelujen osto	-156 905,90	-96 500	-115 398,37	-18 898	119,6
4303 Asiakaspalvelujen osto	-10 989 881,86	-10 873 503	-10 945 183,45	-71 680	100,7
4304 Asiakaspalvelujen osto	-2 125 715,71	-2 132 268	-2 339 588,60	-207 321	109,7
4305 Kotikuntakorvausmenot	-345 912,00	-321 630	-320 673,00	957	99,7
ASIAKASPALVELUJEN OSTOT	-13 620 065,47	-13 424 401	-13 720 843,42	-296 442	102,2
MUIDEN PALVELUJEN OSTOT					
4340 Asiantuntijapalvelut	-217 575,00	-204 820	-148 491,31	56 329	72,5
4341 Toimistopalvelut	-1 883,68	-100	-3 071,42	-2 971	3071,4
4342 Sis.hallinnon palvelut	-482 575,28	-621 423	-608 131,51	13 291	97,9
4343 Sis.henkilöstöhall.pal	-124 316,00	-115 580	-119 587,23	-4 007	103,5
4344 Sis.laskentatoimen pal	-167 616,91	-153 650	-143 704,91	9 945	93,5
4345 Sis.muut toimistopalve	-13 325,56	-23 910	-16 347,97	7 562	68,4
4346 Atk-palvelut	-315 749,26	-411 360	-354 606,49	56 754	86,2
4347 Sis.atk-palvelut	-97 132,32	-123 350	-119 496,60	3 853	96,9
4348 Telepalvelujen ostot	-40 239,13	-47 090	-49 104,62	-2 015	104,3
4349 Sis.puhelinpalvelut	-37 598,00	-40 830	-36 439,17	4 391	89,2
4350 Rahoitus- ja pankkipal	-2 184,45	-2 000	-3 710,40	-1 710	185,5
4351 Työvoiman vuokraus	-42 876,20	-37 800	-47 239,09	-9 439	125
4355 Painatukset ja ilmoitu	-45 811,57	-68 500	-43 318,90	25 181	63,2
4360 Postipalvelujen osto	-28 067,27	-14 400	-9 899,05	4 501	68,7
4370 Vakuutukset	-41 251,94	-44 430	-44 915,24	-485	101,1
4380 Puhtaanapitopalvelut	-186 195,24	-183 360	-193 245,88	-9 886	105,4
4381 Pesulapalvelut	-45 738,85	-49 100	-50 974,77	-1 875	103,8
4382 Sis.siivouspalvelut	-345 618,00	-443 620	-410 234,85	33 385	92,5
4390 Rakennusten rak. ja ku	-187 864,73	-101 600	-185 706,33	-84 106	182,8
4391 Alueiden rak. ja kunno	-179 748,22	-229 550	-262 380,05	-32 830	114,3
4395 Sis.huoltopalvelut	-574 710,30	-636 214	-578 625,08	57 589	90,9
4400 Koneiden ja laitt.rak.	-94 112,04	-79 330	-77 794,81	1 535	98,1
4410 Majoitus- ja ravitsemi	-39 949,98	-42 870	-25 732,53	17 137	60
4411 Sis.ruokahuoltopalvelu	-901 767,40	-970 420	-815 645,90	154 774	84,1
4420 Matkustus- ja kuljetus	-935 728,24	-958 315	-765 651,64	192 663	79,9
4430 Sosiaali- ja terveystoim	-116 905,75	-144 800	-112 702,66	32 097	77,8
4431 Henkilöstön terveydenh	-86 773,32	-96 900	-100 537,15	-3 637	103,8
4440 Koulutus- ja kulttuuri	-65 200,95	-105 350	-53 855,38	51 495	51,1
4450 Osuus verotuskustannuk	-72 051,06	-107 000	-123 649,34	-16 649	115,6
4460 Muut yhteistoimintaosu	-668 044,58	-755 579	-694 350,49	61 229	91,9
4470 Muiden palvelujen osto	-37 526,29	-65 750	-28 852,97	36 897	43,9
4471 Sis.muut palvelut	-15 485,48		-15 008,80	-15 009	-100
MUIDEN PALVELUJEN OSTOT	-6 211 623,00	-6 879 001	-6 243 012,54	635 988	90,8
PALVELUJEN OSTOT	-19 831 688,47	-20 303 402	-19 963 855,96	339 546	98,3

Ulkoinen/sisäinen	Toteuma 2019	TA 2020	Toteuma 2020	Poikkeama	Käyttö-
AINEET, TARVIKKEET JA TAVARAT					
4500 Toimistotarvikkeet	-16 719,67	-18 960	-14 354,62	4 605	75,7
4501 Koulutarvikkeet	-22 305,04	-25 000	-17 554,99	7 445	70,2
4510 Kirjallisuus	-100 384,24	-91 300	-87 989,40	3 311	96,4
4520 Elintarvikkeet	-322 878,69	-320 000	-283 717,82	36 282	88,7
4530 Vaatteisto ja tekstiili	-13 274,37	-21 100	-25 371,56	-4 272	120,2
4533 Lääkkeet	-12 200,71	-10 750	-11 996,31	-1 246	111,6
4534 Hoitotarvikkeet	-186 567,95	-220 980	-282 675,77	-61 696	127,9
4550 Puhdistusaineet ja tarv	-29 393,39	-33 600	-61 233,68	-27 634	182,2
4560 Poltto- ja voiteluainee	-26 456,35	-30 250	-20 847,01	9 403	68,9
4568 Lämmitys	-395 528,00	-428 200	-360 336,45	67 864	84,2
4569 Sähkö	-354 710,31	-355 550	-395 618,15	-40 068	111,3
4570 Vesi	-22 077,05	-16 070	-19 033,53	-2 964	118,4
4580 Kalusto	-139 022,83	-355 220	-305 148,82	50 071	85,9
4590 Rakennusmateriaali	-39 726,46	-110 350	-42 730,84	67 619	38,7
4600 Muu materiaali	-74 236,75	-71 850	-106 588,98	-34 739	148,3
AINEET, TARVIKKEET JA TAVARAT	-1 755 481,81	-2 109 180	-2 035 197,93	73 982	96,5
AVUSTUKSET					
4700 Lasten kotihoidon tuki	-77 228,66	-84 000	-86 429,71	-2 430	102,9
4710 Omaishoidon tuki	-202 481,08	-240 000	-215 506,77	24 493	89,8
4721 Täydentävä toimeentulot	-36 143,97	-32 000	-22 299,42	9 701	69,7
4722 Ehkäisevä toimeentulotu	-17 200,45	-10 000	-6 169,59	3 830	61,7
4724 Kuntouttava työtoiminta	-5 181,07	-5 500	-8 026,40	-2 526	145,9
4727 Vammaisille annetut avu	-101 988,49	-120 220	-139 874,16	-19 654	116,3
4731 Kotihoidon palvelusetel	-102 625,82	-12 500	-3 012,10	9 488	24,1
4732 Palveluasumisen palvelu	-2 008 621,97	-2 815 810	-2 549 290,21	266 520	90,5
4734 Muut palvelusetelimenot	-5 305,00		-10 646,25	-10 646	-100
4739 Muut avustukset kotital	-41 014,37	-81 220	-33 581,46	47 639	41,3
4745 Työmarkkinatuen kuntaos	-367 038,41	-354 000	-359 286,76	-5 287	101,5
4749 Muut avustukset yhteisö	-175 484,67	-166 900	-151 009,03	15 891	90,5
AVUSTUKSET	-3 140 313,96	-3 922 150	-3 585 131,86	337 018	91,4
VUOKRAKULUT					
4810 Maa- ja vesialueiden vu	-150,92	-150	-100	50	66,7
4820 Rakennusten ja huoneist	-550 803,14	-556 500	-521 308,55	35 191	93,7
4825 Sis.rak.ja huoneistojen	-1 645 211,96	-1 696 820	-1 633 482,09	63 338	96,3
4830 Koneiden ja laitteiden	-33 250,95	-54 010	-42 359,05	11 651	78,4
4890 Muut vuokramenot	-14 274,30	-18 400	-20 230,12	-1 830	109,9
VUOKRAKULUT	-2 243 691,27	-2 325 880	-2 217 479,81	108 400	95,3

JOUTSAN KUNTA

TULOSLASKELMAN TOTEUTUMINEN 1.1.2020-31.12.2020

Ulkoinen/sisäinen	Toteuma 2019	TA 2020	Toteuma 2020	Poikkeama	Käyttö-
MUUT TOIMINTAKULUT					
4900 Väilliset verot	-9 581,45	-800	-8 807,41	-8 007	1100,9
4910 Välittömät verot	-505,02		-746,33	-746	-100
4920 Pysyvien vastaavien myy	-7 424,70				
4921 Luottotappiot	-13 982,39	-300	-819,56	-520	273,2
4922 Jäsenmaksut	-4 591,72	-5 880	-6 055,22	-175	103
4940 Muut kulut	-27 773,40	-26 520	-23 622,59	2 897	89,1
MUUT TOIMINTAKULUT	-63 858,68	-33 500	-40 051,11	-6 551	119,6
TOIMINTAKULUT	-39 080 429,50	-41 510 291	-40 238 314,39	1 271 977	96,9
TOIMINTAKATE	-30 087 750,49	-32 169 352	-31 051 465,90	1 117 886	96,5
VEROTULOT					
5001 Kunnan tulovero	12 175 521,23	12 342 000	11 729 408,76	-612 591	95
5100 Kiinteistövero	1 775 594,66	1 782 000	1 566 977,35	-215 023	87,9
5210 Osuus yhteisöverosta	1 618 402,37	1 717 000	1 765 993,41	48 993	102,9
VEROTULOT	15 569 518,26	15 841 000	15 062 379,52	-778 620	95,1
VALTIONOSUDET					
5600 Peruspalvelujen valtion	11 585 848,00	11 794 870	12 995 881,00	1 201 011	110,2
5610 Verotuloihin perust. va	3 677 340,00	3 503 300	3 499 403,00	-3 897	99,9
5701 Opetus- ja kultt.toimen	-77 499,00	-57 100	-15 479,00	41 621	27,1
VALTIONOSUDET	15 185 689,00	15 241 070	16 479 805,00	1 238 735	108,1
RAHOITUSTUOTOT JA KULUT					
KORKOTUOTOT					
6001 Korkotuotot antolainoi	2 000,00	2 000	2 000,00		100
6021 Korkotuotot sijoituksi	1 503,12				
6031 Maksuliikennetilien ko	56,9				
6041 Muut korkotuotot	211,67	100	25 844,07	25 744	25844,1
KORKOTUOTOT	3 771,69	2 100	27 844,07	25 744	1325,9
MUUT RAHOITUSTUOTOT					
6100 Osingot ja osuuspääomi	158 594,26	155 000	192 053,92	37 054	123,9
6130 Viivästyskorkotuotot	7 624,46	10 000	7 802,08	-2 198	78
6170 Muut rahoitustuotot	23 889,19	48 800	6 858,04	-41 942	14,1
6330 Viivästyskorkotulot	197,45		181,46	181	-100
MUUT RAHOITUSTUOTOT	190 305,36	213 800	206 895,50	-6 905	96,8
KORKOKULUT					
6210 Lainojen korkokulut	-66 990,49	-75 000	-64 420,61	10 579	85,9
6240 Maksuliikennetilien ko	-0,41		-123,85	-124	-100
KORKOKULUT	-66 990,90	-75 000	-64 544,46	10 456	86,1

JOUTSAN KUNTA

TULOSLASKELMAN TOTEUTUMINEN 1.1.2020-31.12.2020

Ulkoinen/sisäinen	Toteuma 2019	TA 2020	Toteuma 2020	Poikkeama	Käyttö-
MUUT RAHOITUSKULUT					
6322 Viivästyskorkokulut	-2 415,36	-1 000	-2 696,89	-1 697	269,7
6350 Provisiot ja muut lain	-2 295,00	-2 000	-2 110,08	-110	105,5
6380 Muut rahoituskulut	-8 446,26	-15 000	-9 418,92	5 581	62,8
MUUT RAHOITUSKULUT	-13 156,62	-18 000	-14 225,89	3 774	79
RAHOITUSTUOTOT JA KULUT	113 929,53	122 900	155 969,22	33 069	126,9
VUOSIKATE	781 386,30	-964 382	646 687,84	1 611 070	-67,1
POISTOT JA ARVONALENTUMISET SUUNNITELMAN MUKAISET POISTO					
7120 Poistot muista pitkäva	-97 778,41	-82 370	-80 364,36	2 006	97,6
7130 Poistot rakennuksista	-717 288,49	-705 617	-670 137,54	35 479	95
7140 Poistot kiint.rakentei	-343 169,14	-349 740	-320 783,57	28 956	91,7
7150 Poistot koneista ja ka SUUNNITELMAN MUKAISET POISTO	-54 194,86	-56 760	-36 273,63	20 486	63,9
	-1 212 430,90	-1 194 487	-1 107 559,10	86 928	92,7
ARVONALENTUMISET					
7230 Pysyvien vastaavien ar	-168 187,93				
ARVONALENTUMISET	-168 187,93				
POISTOT JA ARVONALENTUMISET	-1 380 618,83	-1 194 487	-1 107 559,10	86 928	92,7
SATUNNAISET ERÄT					
SATUNNAISET KULUT					
8150 Muut satunnaiset kulut			-70 000,00	-70 000	-100
SATUNNAISET KULUT			-70 000,00	-70 000	-100
SATUNNAISET ERÄT			-70 000,00	-70 000	-100
TILIKAUDEN TULOS	-599 232,53	-2 158 869	-530 871,26	1 627 998	24,6
POISTOERON LISÄYS/VÄHENNYS					
8550 Poistoeron vähennys	17 377,34	6 370	6 363,24	-7	99,9
POISTOERON LISÄYS/VÄHENNYS	17 377,34	6 370	6 363,24	-7	99,9
TILIKAUDEN YLI/ALIJÄÄMÄ	-581 855,19	-2 152 499	-524 508,02	1 627 991	24,4

VALTIONOSUUEDET 2020

Laskennalliset kustannukset

Ikärakenne				Muut kriteerit	
Ikä 0-5	142	8 512	1 208 697	Sairastavuus	1 178 7 320 266,37
Ikä 6	31	9 044	280 352	Työttömyysaste	92 461 806
Ikä 7-12	228	7 573	1 726 726	Kaksikielisyys	
Ikä 13-15	121	12 981	1 570 751	Vieraskielisyys	1 982 143 420
Ikä 16-18	98	4 139	405 652	Asukastiheys	40 627 429
Ikä 19-64	2156	1 022	2 203 755	Saaristo-osakunta	284 79 002
Ikä 65-74	919	2 019	1 855 672	Koulutustausta	405 <u>226 343</u>
Ikä 75-84	548	5 638	3 089 536		8 858 265,9
Ikä 85+	<u>224</u>	19 499	4 367 698		
	4467		16 708 840		16 708 840

Ikärakenne ja muut kriteerit yhteensä

25 567 106

-16 326 751

9 240 355

Lisäosat 2020	Syrjäisyys	463 780
	Työpaikkaomavar.	150 736

Vähennykset ja lisäykset

V. 2010 järjest.muut.tasaus	-40 989
Kiky	-190 116
PTT-siirto Kelaan	-192 330
Muut vähennykset	-271 182
TMT-kompensaatio	46 067
Muut lisäykset	21 793
Koronatukipaketit	1 062 760
	<u>436 003</u>

= Valtionosuudet ilman veron.perust.tasausta

10 290 874

Verotuloihin perustuva valtionosuuksein tasaus

tasaus v. 2019 Laskenn. Verotulo 12 908 483

3 499 403

=Peruspalvelujen valtionosuus

13 790 279

Opetus- ja kulttuuritoimen valtionosuudet:

Perusopetus: muut vammaiset (10)	194 223
Aamu- ja iltapäivätoiminta (1165)	19 365
Lukiokoulutus (65,2)	593 045
Puulan seutuopisto (6887)	331 202
Liikuntatoiminta (4467)	15 920
Nuorisotyö (863)	3 845
Kunnan omarahoitussosuus (lukiok.)	-375 094
Kunnan omarahoitussosuus (amm.k.)	-797 985
	<u>-15 479</u>

Kunnan valtionosuusrahoitus 2020**13 774 800**HUOM! Uusi momentti 28.90.35 Verotulomenetysten korvaus -
verotulomenetysten korvaukset vuosina 2010-20202 705 005**VALTIONOSUUEDET YHTEENSÄ V. 2020****16 479 805**

JOUTSAN KUNTA

2.3. INVESTOINTIEN TOTEUTUMINEN

Sitovuustaso valtuustoon nähden on kiinteistöjen osalta hankekohtainen ja muilta osin hankeryhmäkohtainen.

01.01.2020 - 31.12.2020

	Ed.vuosien toteutuma	TA 2020	Toteutuma 2020	Poikkeama
KIINTEISTÖT:				
9101 MAA-ALUEET				
Investointimenot		-500 000	-138 000,00	362 000
9102 OSAKKEIDEN HANKINTA				
Investointimenot		0	-40 500,00	-40 500
9109 KIINTEISTÖVEROPROJEKTI				
Investointimenot		-100 000	-72 985,00	27 015
9214 KURKIAURAN KOULUN KÄYT.VESIP.REM.				
Investointimenot		-20 000	-33 636,15	-13 636
9272 UUSI SOTE-KESKUS				
Investointimenot	-1 867 342	-3 500 000	-3 289 126,44	210 874
9274 SAKUKO OSASTO JOUSESSA				
Investointimenot	-56 441	-900 000	-130 379,14	769 621
9304 POHVINRINNE, VSS TYÖT				
Investoinnit		-60 000	0,00	60 000
9315 KESKUSKEITTIÖ				
Investointimenot		-20 000	-1 015,00	18 985
9213 KELTASIRKUN PERUSKORJAUS				
Investointimenot		-20 000	-42 488,37	-22 488
9273 SOTE VARAVOIMAKONE				
Investoinnit		-50 000	-35 800,00	14 200
9215 PALVELUKESKUS JOUSI HISSILAITTEISTO				
Investoinnit		-25 000	-24 999,78	0
9354 WAWIN SÄHKÖPIIRRUSTUSTEN PÄIV.				
Investoinnit		-15 000	-10 560,00	4 440
9324 JOUTSAN URHEILUKENTÄN HUOLTORAK.				
Investoinnit		-30 000	0,00	30 000
9216 KOULUKESKUKSEN D.RAK KATTO				
Investoinnit		-50 000	0,00	50 000
9613 KUNTALAN PIHA-ALUE				
Investointimenot		-10 000	-4 246,56	5 753
9700 MYYNNIT				
Investointitulot		50 000	5 000,00	-45 000
KIINTEISTÖT YHTEENSÄ				
Investointimenot	-1 923 782	-5 300 000	-3 823 736,44	1 476 264
Investointitulot	0	50 000	5 000,00	-45 000
Nettomeno	-1 923 782	-5 250 000	-3 818 736,44	1 431 264

JOUTSAN KUNTA

INVESTOINTIEN TOTEUTUMINEN

01.01.2020 - 31.12.2020

	Ed.vuosien toteutuma	TA 2020	Toteutuma 2020	Poikkeama
YHDYSKUNTATEKNIikka:				
9408 KAAVATIET Investointimenot		-125 000	-137 525,94	-12 526
9409 KATUVALAISTUS Investointimenot		-42 000	0,00	42 000
9430 KESKUSPARKKIPAikka Investointimenot		-90 000	-143 051,59	-53 052
9435 KATUALUEIDEN LUNASTUS Investointimenot		-115 000	0,00	115 000
YHDYSKUNTATEKNIikka YHTEENSÄ Investointimenot		-372 000	-280 577,53	91 422
LIIKUNTA- YM. MUU RAKENTAMINEN:				
9559 KUNTOPORTAAT Investointimenot		-20 000	-12 091,23	7 909
9555 URHEILUKENTÄN SANEERAUS Investointimenot	-55 877	0	-8 809,56	-8 810
9560 URHEILUKENTÄN KATSOMO Investointimenot		-24 000	-19 920,07	4 080
9432 MYLLYKOSKEN KUNNOSTUS Investointimenot		-30 000	-48 758,00	-18 758
LIIKUNTA- JAA MUU RAKENTAMINEN YHTEENSÄ Investointimenot		-74 000	-89 578,86	-15 579
9112 ASIAKAS- JA POTILASTIETOJÄRJ. Investointimenot		-13 706	0,00	0
INVESTOINNIT YHTEENSÄ				
Investointimenot	-1 923 782	-5 759 706,00	-4 193 892,83	1 565 813
Investointitulot	0	50 000	5 000,00	-45 000
Nettomeno	-1 923 782	-5 709 706	-4 188 892,83	1 520 813

JOUTSAN KUNTA

2.4. RAHOITUSOSAN TOTEUTUMINEN

	TA 2020	Tot 2020	Poikkeama
Toiminnan rahavirta			
Vuosikate	-964 382	646 687,84	1 611 070
Satunnaiset erät		-70 000,00	-70 000
Tulorahoituksen korjauuserät, myynnit		-4 958,39	-4 958
	-964 382	571 729,45	1 536 111
Investointien rahavirta			
Investointimenot	-5 759 706	-4 193 893,43	1 565 813
Rahoitusosuudet investointimenoihin	0		0
Investointien myyntitulot	50 000	12 803,14	-37 197
	-5 709 706	-4 181 090,29	1 528 616
Toiminnan ja investointien rahavirta	-6 674 088	-3 609 360,84	3 064 727
Rahoituksen rahavirta			
Antolainauksen muutokset			
Antolainasaamisten lisäykset	0		0
Antolainasaamisten vähennykset	0	76 666,67	76 667
	0	76 666,67	76 667
Lainakannan muutokset			
Pitkäaikaisten lainojen lisäys		771 552,54	771 553
Pitkäaikaisten lainojen vähennys	-1 522 043	-1 356 523,43	165 520
Lyhytaikaisten lainojen muutos	6 000 000	4 700 000,00	-1 300 000
	4 477 957	4 115 029,11	-362 928
Oman pääoman muutokset	0	0,00	0
Muut maksuvalmiuden muutokset			
Toimeksiantojen varat ja pääomat		108 528,63	
Saamiset		33 111,61	
Korottomat velat		-97 223,79	
	0	44 416,45	44 416
Rahoituksen rahavirta	4 477 957	4 236 112,23	-241 845
Rahavarojen muutos	-2 196 131	626 751,39	2 822 882
Rahavarojen muutos			
Rahavarat 31.12.	737 104,95		
Rahavarat 1.1.	110 353,56		
	626 751,39		

JOUTSAN KUNTA

2.5. YHTEENVETO TALOUSARVION TOTEUTUMISESTA

	MÄÄRÄRAHAT			TULOARVIOT		
	TA 2020	Tot 2020	Poikkeama	TA 2020	Tot 2020	Poikkeama
KÄYTTÖTALOUSOSA						
YLEISHALLINTO						
Yleishallinto	-738 950	-718 962	19 988	57 280	51 030	-6 250
Taloushallinto	-437 200	-417 797	19 403	437 200	415 410	-21 790
Yleishallinnon eläkemaksut	-46 000	-44 655	1 345	0	0	0
YLEISHALLINTO YHTEENSÄ	-1 222 150	-1 181 414	40 736	494 480	466 440	-28 040
KEHITTÄMISYKSIKKÖ	-315 320	-275 526	39 794	14 500	15 660	1 160
SOSIAALITOIMI						
SOSIAALITOIMEN HALLINTO	-168 170	-176 290	-8 120	168 170	176 290	8 120
SOSIAALITYÖ						
Sosiaalityöntekijät	0	0	0	0	0	0
Sos. lasten ja nuorten palvelut	-1 027 439	-1 098 537	-71 098	27 100	30 418	3 318
Aikuissosiaalityö	-1 140 329	-1 047 569	92 760	85 833	107 477	21 644
Sosiaalityö yhteensä	-2 167 768	-2 146 106	21 662	112 933	137 895	24 962
VANHUSTEN PALVELUT						
Laitoshiito	-825 372	-865 938	-40 566	139 500	168 957	29 457
Tehostettu palveluasuminen	-2 400 710	-2 564 752	-164 042	722 000	601 999	-120 001
Asumisen ostopalvelut	-2 746 499	-2 809 565	-63 066	0	111 083	111 083
Kotiin annettavat palvelut	-2 131 690	-2 045 175	86 515	516 000	543 135	27 135
Senioritoiminta	-190 690	-122 463	68 227	25 500	5 818	-19 682
Omaishoidontuki	-273 750	-247 811	25 939	0	-18	-18
Yhteensä	-8 568 711	-8 655 704	-86 993	1 403 000	1 430 975	27 975
VAMMAISTEN PALVELUT						
Vammaisten laitoshiito	-290 191	-289 618	573	0	0	0
Toimintakeskus Helperi	-432 530	-346 988	85 542	52 940	30 947	-21 993
Kehitysvammaisten asumispalv.	-1 050 731	-1 002 722	48 009	0	759	759
Muut vammaisten palvelut	-329 510	-405 170	-75 660	5 200	2 972	-2 229
Yhteensä	-2 102 962	-2 044 498	58 464	58 140	34 678	-23 462
Sosiaalitoimen eläkemaksut	-173 900	-168 870	5 030	0	0	0
SOSIAALITOIMI YHTEENSÄ	-13 181 511	-13 191 468	-9 957	1 742 243	1 779 838	37 595
TERVEYSTOIMI						
Perusterveydenhuolto	-5 086 961	-4 968 939	118 022	0	0	0
Erikoissairaanhoido	-6 017 190	-6 016 564	626	0	0	0
TERVEYSTOIMI YHTEENSÄ	-11 104 151	-10 985 503	118 648	0	0	0

	MÄÄRÄRAHAT			TULOARVIOT		
	TA 2020	Tot 2020	Poikkeama	TA 2020	Tot 2020	Poikkeama
SIVISTYSTOIMI						
Opetustoimen hallinto	-161 410	-159 156	2 254	161 410	159 156	-2 254
Varhaiskasvatus	-1 536 310	-1 371 715	164 595	82 500	141 657	59 157
Peruskoulut	-4 435 355	-4 192 141	243 214	404 220	453 906	49 686
Lukio	-781 530	-824 117	-42 587	8 090	34 709	26 619
Ammatillinen opetus	-11 950	-11 180	770	0	0	0
Puulan seutuopisto	-870 170	-744 683	125 487	332 940	288 217	-44 723
Kirjasto	-418 890	-362 648	56 242	12 000	29 633	17 633
Elokuvatoiminta	-43 230	-40 495	2 735	26 650	22 383	-4 267
Muu opetus- ja kulttuuritoimi	-27 490	-20 829	6 661	0	0	0
Vapaa-aikatoimi	-848 220	-701 736	146 484	225 490	195 421	-30 069
Joukkoliikenne	-62 770	-66 861	-4 091	0	0	0
Sivistystoimen eläkemaksut	-111 200	-108 002	3 198	0	0	0
SIVISTYSTOIMI YHTEENSÄ	-9 308 525	-8 603 563	704 962	1 253 300	1 325 081	71 781
TEKNINEN TOIMI						
Tekninen hallinto	-292 643	-275 478	17 165	292 643	275 478	-17 165
Yhdyskuntasuunnittelu	-122 433	-71 253	51 180	0	84	84
Liikenneväylät	-402 264	-371 139	31 125	1 000	596	-404
Puistot ja yleiset alueet	-230 680	-218 410	12 270	6 700	29 319	22 619
Ympäristönsuojelu	-51 340	-43 388	7 952	10 000	22 615	12 615
Rakennusvalvonta	-169 440	-149 150	20 290	25 000	44 040	19 040
Palo- ja pelastustoimi	-442 570	-406 058	36 512	0	0	0
Vesihuolto	0	43	43	130 800	118 727	-12 073
Jätehuolto	-154 370	-181 725	-27 355	89 000	103 827	14 827
Maa- ja metsätilat	-55 880	-77 705	-21 825	148 800	178 812	30 012
Toimitila- ja vuokrauspalvelut	-2 096 640	-2 071 734	24 906	2 808 509	2 739 847	-68 662
Laitoshuolto	-481 610	-444 595	37 015	481 610	444 595	-37 015
Huoltoryhmä	-770 034	-709 965	60 069	782 714	720 842	-61 872
Ravintohuolto	-1 059 640	-921 047	138 593	1 059 640	921 047	-138 593
Teknisen toimen eläkemaksut	-61 000	-59 237	1 763	0	0	0
TEKNINEN TOIMI YHTEENSÄ	-6 390 544	-6 000 841	389 703	5 836 416	5 599 829	-236 587
KÄYTTÖTALOUS YHTEENSÄ	-41 510 291	-40 238 315	1 271 976	9 340 939	9 186 848	-154 091
TULOSLASKELMAOSA						
Verotulot				15 841 000	15 062 380	-778 620
Valtionosuudet				15 241 070	16 479 805	1 238 735
Korkotuotot				2 100	27 844	25 744
Muut rahoitustuotot				213 800	206 896	-6 905
Korkokulut	-75 000	-64 544	10 456			
Muut rahoituskulut	-18 000	-14 226	3 774			
Satunnaiset tuotot/kulut	0	-70 000	-70 000	0	0	0

	MÄÄRÄRAHAT			TULOARVIOT		
	TA 2020	Tot 2020	Poikkeama	TA 2020	Tot 2020	Poikkeama
INVESTOINTIOSA						
Maanhankinta ja irtain kiinteistöomaisuus	-500 000	-138 000	362 000			
Kiinteistöveroprojekti	-100 000	-72 985	27 015			
Joutsan uusi Sote-keskus	-3 500 000	-3 289 126	210 874			
Sote varavoimakone	-50 000	-35 800	14 200			
Pohvinrinne,VSS-työt 2019	-60 000		60 000			
Kuntalan piha	-10 000	-4 247	5 753			
Joutsan urheilukentän huoltorakennus	-30 000		30 000			
kylmä rakennus/katos, katsomon korjaus			0			
Waein sähköpiirrustusten päivitys	-15 000	-10 560	4 440			
Keskuskeittiö, hankeselvitys ja suunnitelma 2019,rakentaminen	-20 000	-1 015	18 985			
Keltasirkun peruskorjaus	-20 000	-42 488	-22 488			
Kurkiauran koulun käyttöves.rem.	-20 000	-33 636	-13 636			
Palvelukeskus Jousi hissilaitteisto	-25 000	-25 000	0			
Jousen SaKuKo-osasto	-900 000	-130 379	769 621			
Koulukeskus D-eak. Liik.sal.katto	-50 000		50 000			
Katuvalaistus	-42 000		42 000			
Liikenneväylät	-125 000	-137 526	-12 526			
Katualueiden lunastus	-115 000		115 000			
Keskusparkkipaikka	-90 000	-143 052	-53 052			
Kuntoportaat	-20 000	-12 091	7 909			
Urheilukentän saneeraus	0	-8 810	-8 810			
Urheilukentän katsomo	-24 000	-19 920	4 080			
Myllukosken kunnostus	-30 000	-48 759	-18 759			
Asiakas- ja potilastietojär.	-13 706		30 000			
Osakkeiden hankinta	0	-40 500	-26 794			
Pysyvien vastaavien myynti				50 000		-50 000
Investoinnit yhteensä	-5 759 706	-4 193 893	1 565 813	50 000	5 000	-45 000
RAHOITUSOSA						
Antolainasaamisten muutos					76 667	76 667
Lainakannan muutokset						
Pitkäaik.lainojen lisäys						
Pitkäaik.lainojen vähennys	-1 522 043	-1 356 523	165 520			
Lyhytaik.lainojen muutos				6 000 000	5 471 553	
Tulorah.korj: pakoll.varaus						
Vaikutus maksuvalmiuteen	2 196 131	-574 490				
YHTEENSÄ	-46 688 909	-46 511 992	176 917	46 688 909	46 511 992	-176 917

JOUTSAN KUNTA

3. TILINPÄÄTÖSLASKELMAT**3.1. TULOSLASKELMA**

	1.1.-31.12.2020	1.1.-31.12.2019
Toimintatuotot		
Myyntituotot	1 415 371,96	1 391 025,58
Maksutuotot	1 272 643,51	1 345 032,84
Tuet ja avustukset	474 288,66	357 420,10
Vuokratuotot	1 481 635,58	1 477 173,96
Muut toimintatuotot	11 507,13	11 124,82
	<u>4 655 446,84</u>	<u>4 581 777,30</u>
Valmistus omaan käyttöön	34 697,54	5 544,50
Toimintakulut		
Henkilöstökulut		
Palkat ja palkkiot	-9 715 797,09	-9 459 357,63
Henkilösivukulut		
Eläkekulut	-2 354 489,39	-2 281 700,75
Muut henkilösivukulut	-326 311,24	-304 336,93
Henkilösivukulut yhteensä	<u>-2 680 800,63</u>	<u>-2 586 037,68</u>
	-12 396 597,72	-12 045 395,31
Palvelujen ostot		
Asiakaspalvelujen ostot	-13 720 843,42	-13 620 065,47
Muiden palvelujen ostot	<u>-3 379 790,52</u>	<u>-3 451 477,75</u>
	-17 100 633,94	-17 071 543,22
Aineet, tarvikkeet ja tavarat	-2 035 197,93	-1 755 481,81
Avustukset	-3 585 131,86	-3 140 313,96
Vuokratulot	-583 997,72	-598 479,31
Muut toimintakulut	<u>-40 051,11</u>	<u>-63 858,68</u>
	-35 741 610,28	-34 675 072,29
Toimintakate	-31 051 465,90	-30 087 750,49
Verotulot	15 062 379,52	15 569 518,26
Valtionosuudet	16 479 805,00	15 185 689,00
Rahoitustuotot ja kulut		
Korkotuotot	27 844,07	3 771,69
Muut rahoitustuotot	206 895,50	190 305,36
Korkokulut	-64 544,46	-66 990,90
Muut rahoituskulut	<u>-14 225,89</u>	<u>-13 156,62</u>
	155 969,22	113 929,53
Vuosikate	646 687,84	781 386,30
Poistot ja arvonalentumiset		
Suunnitelman mukaiset poistot	-1 107 559,10	-1 212 430,90
Arvonalentumiset	0,00	-168 187,93
	<u>-1 107 559,10</u>	<u>-1 380 618,83</u>
Satunnaiset erät		
Satunnaiset tuotot	0,00	0,00
Satunnaiset kulut	-70 000,00	0,00
Tilikauden tulos	-530 871,26	-599 232,53
Poistoeron lisäys(-)/vähennys(+)	6 363,24	17 377,34
Tilikauden yli-/alijäämä	-524 508,02	-581 855,19

JOUTSAN KUNTA

3.2. RAHOITUSLASKELMA

	1.1.-31.12.2020	1.1.-31.12.2019
Toiminnan rahavirta		
Vuosikate	646 687,84	781 386,30
Satunnaiset erät	-70 000	0,00
Tulorahoituksen korjauserät, myyntivoitot/-tappiot	-4 958,39	7 424,70
	<u>571 729,45</u>	<u>788 811,00</u>
Investointien rahavirta		
Investointimenot	-4 193 893,43	-1 983 543,33
Rahoitusosuudet investointimenoihin	0	53 000,00
Siirrot toimeksiantojen varoihin		
Pysyvien vastaavien hyödykkeiden luovutustulot	12 803,14	34 200,00
	<u>-4 181 090,29</u>	<u>-1 896 343,33</u>
Toiminnan ja investointien rahavirta	-3 609 360,84	-1 107 532,33
Rahoituksen rahavirta		
Antolainauksen muutokset		
Antolainasaamisten lisäys		-22 655,00
Antolainasaamisten vähennys	76 666,67	0,00
	<u>76 666,67</u>	<u>-22 655,00</u>
Lainakannan muutokset		
Pitkäaikaisten lainojen lisäys	771 552,54	50 522,58
Pitkäaikaisten lainojen vähennys	-1 356 523,43	-1 530 510,70
Lyhytaikaisten lainojen muutos	4 700 000	2 800 000,00
	<u>4 115 029,11</u>	<u>1 320 011,88</u>
Oman pääoman muutokset		0,00
Muut maksuvalmiuden muutokset		
Toimeksiantojen varojen ja pääomien muutokset	108 528,63	12 009,54
Saamisten muutos	33 111,61	106 670,79
Korottomien velkojen muutos	-97 223,79	-1 733 060,12
	<u>44 416,45</u>	<u>-1 614 379,79</u>
Rahoituksen rahavirta	4 236 112,23	-317 022,91
Rahavarojen muutos	626 751,39	-1 424 555,24
Rahavarojen muutos		
Rahavarat 31.12.	737 104,95	110 353,56
Rahavarat 1.1.	<u>110 353,56</u>	<u>1 534 908,80</u>
	626 751,39	-1 424 555,24

JOUTSAN KUNTA

3.3. TASE

	2020	2019
VASTAAVAA		
PYSYVÄT VASTAAVAT		
AINEETTOMAT HYÖDYKKEET		
Muut pitkävaikutteiset menot	342 728,61	423 092,97
AINEETTOMAT HYÖDYKKEET	342 728,61	423 092,97
AINEELLISET HYÖDYKKEET		
Maa- ja vesialueet	2 735 242,06	2 597 283,67
Rakennukset	16 833 943,42	12 232 631,91
Kiinteät rakenteet ja laitteet	2 149 890,07	2 108 365,02
Koneet ja kalusto	83 338,87	119 612,50
Ennakkomaksut ja keskeneräiset hankinnat	425 301,21	2 043 665,45
AINEELLISET HYÖDYKKEET	22 227 715,63	19 101 558,55
SIJOITUKSET		
Osakkeet ja osuudet	4 940 429,89	4 907 733,03
Muut lainasaamiset	888 262,46	964 929,13
Muut saamiset	657 490,37	657 490,37
SIJOITUKSET	6 486 182,72	6 530 152,53
PYSYVÄT VASTAAVAT	29 056 626,96	26 054 804,05
TOIMEKSIANTOJEN VARAT		
Lahjoitusrahastojen varat	127 811,60	110 811,60
Muut toimeksiantojen varat	19 110,18	21 899,59
TOIMEKSIANTOJEN VARAT	146 921,78	132 711,19
VAIHTUVAT VASTAAVAT		
SAAMISET		
PITKÄAIKAISET SAAMISET		
Myyntisaamiset	29 738,25	43 039,57
PITKÄAIKAISET SAAMISET	29 738,25	43 039,57
LYHYTAIKAISET SAAMISET		
Myyntisaamiset	625 886,58	692 805,46
Lainasaamiset	68 464,54	70 471,32
Muut saamiset	254 228,08	258 812,22
Siirtosaamiset	307 498,88	253 799,37
LYHYTAIKAISET SAAMISET	1 256 078,08	1 275 888,37
SAAMISET	1 285 816,33	1 318 927,94
RAHAT JA PANKKISAAMISET	737 104,95	110 353,56
VAIHTUVAT VASTAAVAT	2 022 921,28	1 429 281,50
VASTAAVAA	31 226 470,02	27 616 796,74

JOUTSAN KUNTA

TASE

	2020	2019
VASTATTAVAA		
OMA PÄÄOMA		
Peruspääoma	5 847 004,23	5 847 004,23
Arvonkorotusrahasto	399 505,97	399 505,97
Muut omat rahastot	327 966,46	327 966,46
Edellisten tilikausien yli-/alijäämä	3 259 294,13	3 841 149,32
Tilikauden yli-/alijäämä	-524 508,02	-581 855,19
OMA PÄÄOMA	9 309 262,77	9 833 770,79
POISTOERO JA VAPAAEHTOISET VARAUKSET		
Poistoero	35 006,82	41 370,06
PAKOLLISET VARAUKSET		
Muut pakolliset varaukset	22 529,75	22 529,75
TOIMEKSIANTOJEN PÄÄOMAT		
Lahjoitusrahastojen pääomat	1 488 734,80	1 372 243,24
Muut toimeksiantojen pääomat	111 000,41	104 752,75
TOIMEKSIANTOJEN PÄÄOMAT	1 599 735,21	1 476 995,99
VIERAS PÄÄOMA		
PITKÄAIKAINEN		
Lainat rahoitus- ja vakuutuslaitoksilta	4 292 913,00	5 577 801,00
Lainat julkisyhteisöiltä		71 635,43
Saadut ennakot	21 377,17	20 699,37
Ostovelat	0,00	0,00
Liittymismaksut ja muut velat	142 807,00	142 807,00
PITKÄAIKAINEN	4 457 097,17	5 812 942,80
LYHYTAIKAINEN		
Joukkovelkakirjalainat	10 000 000,00	5 300 000,00
Lainat rahoitus- ja vakuutuslaitoksilta	2 284 888,00	1 497 401,95
Lainat julkisyhteisöiltä	26 200,00	42 133,51
Saadut ennakot	290 961,85	232 415,38
Ostovelat	1 087 524,80	1 036 832,35
Liittymismaksut ja muut velat	325 555,25	328 866,52
Siirtovelat	1 787 708,40	1 991 537,64
LYHYTAIKAINEN	15 802 838,30	10 429 187,35
VIERAS PÄÄOMA	20 259 935,47	16 242 130,15
VASTATTAVAA	31 226 470,02	27 616 796,74

JOUTSAN KUNTAKONSERNI

3.4. KONSERNILASKELMAT**3.4.1. KONSERNIN TULOSLASKELMA**

	1.1.-31.12.2020	1.1.-31.12.2019
Toimintatuotot	13 260 371,71	13 110 719,35
Toimintakulut	-44 512 921,26	-43 624 082,82
Osuus osakkuusyhtiöiden voitosta/tappiosta	18 296,79	108 675,76
Toimintakate	-31 234 252,76	-30 404 687,71
Verotulot	15 000 495,45	15 501 568,86
Valtionosuudet	17 594 410,13	16 211 807,71
Rahoitustuotot ja -kulut		
Korkotuotot	27 720,90	3 948,56
Muut rahoitustuotot	208 275,63	197 827,91
Korkokulut	-144 149,15	-149 797,27
Muut rahoituskulut	-20 457,12	-18 674,84
	71 390,26	33 304,36
Vuosikate	1 432 043,08	1 341 993,22
Poistot ja arvonalentumiset		
Suunnitelman mukaiset poistot	-2 073 369,55	-2 171 119,04
Eliminointierot		7 090,69
Arvonalentumiset	-5 095,82	-2 269,11
	-2 078 465,37	-2 166 297,46
Satunnaiset erät	-69 797,50	52,39
Tilikauden tulos	-716 219,79	-824 251,85
Tilinpäätössiirrot	-1 472,80	242,74
Tilikauden verot	-8 801,12	-2 704,79
Laskennalliset verot	4 873,79	4 155,62
Vähemmistöosuudet	19 208,39	39 536,58
Tilikauden yli-/alijäämä	-702 411,53	-783 021,70

JOUTSAN KUNTAKONSERNI

3.4.2. KONSERNIN RAHOITUSLASKELMA

	1.1.-31.12.2020	1.1.-31.12.2019
	Eur	Eur
Toiminnan rahavirta		
Vuosikate	1 432 043,08	1 342 072,43
Satunnaiset erät	-69 797,50	112,99
Tilikauden verot	-8 801,12	-2 704,79
Tulorahoituksen korjauserät	-36 071,75	-73 650,59
	1 317 372,73	1 265 830,04
Investointien rahavirta		
Investointimenot	-6 314 918,40	-4 980 255,49
Rahoitusosuudet investointimenoihin		55 255,68
Pysyvien vastaavien hyödykk. luovutustulot	216 305,65	296 437,66
	-6 098 612,75	-4 628 562,15
Toiminnan ja investointien rahavirta	-4 781 240,02	-3 362 732,11
Rahoituksen rahavirta		
Antolainauksen muutokset		
Antolainasaamisten lisäykset		14 145,00
Antolainasaamisten vähennykset	76 666,67	0,00
	76 666,67	14 145,00
Lainakannan muutokset		
Pitkäaikaisten lainojen lisäys	1 330 505,90	2 762 336,60
Pitkäaikaisten lainojen vähennys	-1 822 459,82	-2 019 386,98
Lyhytaikaisten lainojen muutos	5 614 189,29	2 301 242,83
	5 122 235,37	3 044 192,45
Oman pääoman muutokset	39 921,97	60 000,00
Muut maksuvalmiuden muutokset		
Toimeksiant.varojen ja pääomien muutokset	112 907,19	12 145,41
Vaihto-omaisuuden muutos	-54 432,58	9 505,83
Saamisten muutos	229 739,30	1 329 599,16
Korottomien velkojen muutos	-203 478,61	-1 782 578,35
	84 735,30	-431 327,95
Rahoituksen rahavirta	5 323 559,31	2 687 009,50
Rahavarojen muutos	542 319,29	-675 722,61
Rahavarojen muutos		
Rahavarat 31.12.	3 332 475,09	2 864 165,03
Rahavarat 1.1.	2 790 155,80	3 539 887,64
	542 319,29	-675 722,61

JOUTSAN KUNTAKONSERNI

3.4.3 KONSERNITASE

VASTAAVAA	2020	2019
PYSYVÄT VASTAAVAT		
Aineettomat hyödykkeet		
Aineettomat oikeudet	301 773,12	293 100,60
Muut pitkävaikutteiset menot	969 909,66	686 567,44
Aineettomat hyödykkeet yhteensä	1 271 682,78	979 668,04
Aineelliset hyödykkeet		
Maa- ja vesialueet	3 416 949,88	3 292 282,40
Rakennukset	23 794 704,98	19 554 768,27
Kiinteät rakenteet ja laitteet	2 830 363,46	2 810 994,30
Koneet ja kalusto	2 070 092,59	2 235 229,79
Muut aineelliset hyödykkeet	12 623,11	12 623,11
Ennakkomaksut ja keskeneräiset hankinnat	8 242 987,92	8 719 990,56
Aineelliset hyödykkeet yhteensä	40 367 721,94	36 625 888,43
Sijoitukset		
Osakkuusyhteisöosuudet	298 515,74	322 378,35
Muut osakkeet ja osuudet	1 618 344,35	1 615 777,43
Muut lainasaamiset	0,00	70 000,00
Muut saamiset	500 826,11	500 826,11
Sijoitukset yhteensä	2 417 686,20	2 508 981,89
PYSYVÄT VASTAAVAT YHTEENSÄ	44 057 090,92	40 114 538,36
TOIMEKSIANTOJEN VARAT		
Valtion toimeksiannot	44 102,05	968,74
Lahjoitusrahastojen erityiskatteet	133 939,75	116 945,20
Toimeksiantojen varat yhteensä	178 041,80	117 913,94
VAIHTUVAT VASTAAVAT		
Vaihto-omaisuus		
Aineet ja tarvikkeet	144 548,05	90 115,48
Vaihto-omaisuus yhteensä	144 548,05	90 115,48
Saamiset		
Pitkäaikaiset saamiset		
Myyntisaamiset	29 738,25	43 039,57
Pitkäaikaiset saamiset yhteensä	29 738,25	43 039,57
Lyhytaikaiset saamiset		
Myyntisaamiset	1 203 555,82	1 349 417,34
Lainasaamiset	68 464,54	70 471,32
Muut saamiset	349 113,99	416 415,87
Siirtosaamiset	389 607,66	390 875,46
Lyhytaikaiset saamiset yhteensä	2 010 742,01	2 227 179,99
Saamiset yhteensä	2 040 480,26	2 270 219,56
Rahoitusarvopaperit		
Sijoitukset rahamarkkinainstrumentteihin	377 160,58	0,00
Rahoitusarvopaperit yhteensä	377 160,58	0,00
Rahat ja pankkisaamiset	3 023 433,72	2 864 165,07
VAIHTUVAT VASTAAVAT YHTEENSÄ	5 585 622,61	5 224 500,11
VASTAAVAA YHTEENSÄ	49 820 755,33	45 456 952,41

JOUTSAN KUNTAKONSERNI

KONSERNITASE**VASTATTAVAA****2020****2019**

OMA PÄÄOMA

Peruspääoma	5 847 004,23	5 847 004,23
Arvonkorotusrahasto	399 505,97	399 505,97
Muut omat rahastot	2 737 175,24	2 495 911,33
Edellisten tilikausien yli/-alijäämä	1 267 571,63	2 289 577,47
Tilikauden yli/-alijäämä	-702 411,53	-783 021,70
Oma pääoma yhteensä	9 548 845,54	10 248 977,30

VÄHEMMISTÖOSUUDET

603 599,43

623 615,90

PAKOLLISET VARAUKSET

Muut pakolliset varaukset	347 024,54	354 465,58
Pakolliset varaukset yhteensä	347 024,54	354 465,58

TOIMEKSIANTOJEN PÄÄOMAT

Valtion toimeksiannot	44 102,05	968,74
Lahjoitusrahastojen pääomat	1 495 609,66	1 380 041,67
Muut toimeksiantojen pääomat	87 325,55	72 991,80
Toimeksiantojen pääomat yhteensä	1 627 037,26	1 454 002,21

VIERAS PÄÄOMA

Pitkäaikainen

Lainat rahoitus- ja vakuutuslaitoksilta	17 368 874,71	18 728 203,19
Lainat julkisyhteisöiltä	0,00	71 635,43
Saadut ennakot	21 377,17	20 699,37
Ostovelat	0,00	0,00
Liittymismaksut ja muut velat	888 707,96	886 515,46
Laskennalliset verovelat	39 670,38	44 544,17
Pitkäaikainen vieras pääoma yhteensä	18 318 630,22	19 751 597,62

Lyhytaikainen

Joukkovelkakirjalainat	10 000 000,00	5 300 000,00
Lainat rahoitus- ja vakuutuslaitoksilta	3 894 935,58	2 021 328,62
Lainat julkisyhteisöiltä	26 200,00	42 133,51
Saadut ennakot	315 737,64	280 260,93
Ostovelat	2 033 279,21	2 129 884,05
Liittymismaksut ja muut velat	454 791,56	415 995,15
Siirtovelat	2 650 674,35	2 834 691,54
Lyhytaikainen vieras pääoma yhteensä	19 375 618,34	13 024 293,80

VIERAS PÄÄOMA YHTEENSÄ

37 694 248,56

32 775 891,42

VASTATTAVAA YHTEENSÄ**49 820 755,33****45 456 952,41**

4. TILINPÄÄTÖKSEN LIITETIEDOT

4.1. TILINPÄÄTÖKSEN LAATIMISTA JA ESITTÄMISTAPAA KOSKEVAT LIITETIEDOT

4.1.1. Kunnan tilinpäätöksen laatimista koskevat liitetiedot

1 Arvostus- ja jaksotusperiaatteet sekä menetelmät

Jaksotusperiaatteet

Tulot ja menot on merkitty tuloslaskelmaan suoriteperusteen mukaisesti. Suoriteperusteesta poiketen verotulot on kirjattu niiden tilitysajankohdan mukaisesti ao. tilikaudelle.

Lomapalkkavelka on laskettu henkilöittäin, laskennassa on käytetty joulukuun palkkaa ja henkilösivukuluja. Lainojen korkojaksotukset on merkitty lainanantajalta saadun todistuksen mukaisesti. Vakuutukset ja leasingvuokrat on jaksotettu. Veden ja jäteveden kulutus on arvioitu ajalle 1.10.-31.12.2020.

Pysyvien vastaavien arvostus

Pysyvien vastaavien aineettomat ja aineelliset hyödykkeet on merkitty taseeseen hankintamenoon vähennettynä suunnitelman mukaisilla poistoilla ja investointimenoihin saaduilla rahoitusosuuksilla. Suunnitelman mukaiset poistot on laskettu ennalta laaditun poistosuunnitelman mukaisesti. Poistosuunnitelman mukaiset suunnitelmapoistojen laskentaperusteet on esitetty tuloslaskelman liitetiedoissa kohdassa suunnitelman mukaisten poistojen perusteet.

Sijoitusten arvostus

Pysyvien vastaavien sijoitukset on merkitty taseeseen hankintamenoon tai sitä alempaan arvoon. Arvostuksen perusteena on ollut hyödykkeen todennäköisesti tulevaisuudessa kerryttämä tulo tai sen arvo palvelutuotannossa.

Sijoitusluonteiset erät on merkitty taseeseen hankintamenoon tai sitä alempaan todennäköiseen luovutushintaan.

Vaihto-omaisuuden arvostus

Ei ole.

Rahoitusomaisuuden arvostus

Saamiset on merkitty taseeseen nimellisarvoon tai sitä alempaan todennäköiseen arvoon. Rahoitusomaisuusarvopapereita ei ole.

Johdannaissopimusten käsittely

Johdannaiset sisältävät kolme koronvaihtosopimusta, mitkä on kaikki tehty kunnan olemassa olevan tai tulevan lainakannan suojaamistarkoituksessa.

Johdannaissopimuksilla hallitaan lainoihin liittyvää korkoriskiä tavoitteena korkotason muutosten vaikutusten tasaaminen, kassavirtojen parempi ennakoitavuus sekä korkokustannusten alentaminen. Korkojohdannaisista aiheutuvat kassavirrat kirjataan tilikauden aikana korkokulujen oikaisuksi. Sopimuksia on voimassa vuoteen 2051 saakka.

Luottotappiot

Tilikaudella luottotappioita kirjattiin 819,56 euroa, edellisvuonna 13 982,39 euroa. Lyhytaikaisissa myyntisaamisissa on yli vuoden vanhoja saamisia 70 312,93 euroa.

4.1.2. Kunnan tilinpäätöksen esittämistapaa koskevat liitetiedot

2 Tuloslaskelman ja taseen esittämistavan muutos

Ei ilmoitettavaa.

3 Oikaisut edellisen tilikauden tietoihin

Ei ilmoitettavaa.

4 Edellisen tilikauden tietojen vertailukelpoisuus

Vanhusten asumispalveluja ostettiin palveluseteleillä tilinpäätösvuonna 2 000 434 eurolla, edellisvuonna 1 500 219 eurolla, lisäystä 500 215 euroa. Palvelusetelit kirjaan avustuksiin, joten vaikuttaa avustusten kasvuun ja asiakaspalvelujen vähentymiseen.

Kehitysvammaisten asumispalveluja ostettiin palveluseteleillä tilinpäätösvuonna 548 856 eurolla, edellisvuonna 508 403 eurolla. Kehitysvammaisten asumispalvelut siirtyivät 1.4.2017 yksityisille palveluntuottajille. Kehitysvammaisten asumispalveluissa oli kasvua edellisvuoteen 40 453 euroa.

Kotihoidon palvelusetelikulut olivat 3 012,10 euroa, edellisvuonna 102 626 euroa.

Asiakaspalvelujen ostoissa terveystoimen kulut olivat 108 767 euroa edellisvuotta vähemmän. Kuluissa on vähennyksenä tasauslasku v. 2018-2020 yht. 66 406 €.

Asiantuntijapalveluissa on vähennystä 69 083,69 euroa.

Joutsan Ekokaasu Oy:lle myönnetty pääomalaina 70 000 euroa on kirjattu taseesta satunnaisiin kuluihin v. 2020.

Yritys on hakeutunut yrityssaneeraukseen vuoden 2019 puolella.

Koronvaihtosopimuksista aiheutuvia korkokuluja kirjattiin tilikaudella 34 914 euroa, edellisvuonna 28 060,64 euroa.

5 Aikaisempiin tilikausiin kohdistuvat tuotot ja kulut

Ei ilmoitettavaa.

4.1.3. Konsernitilinpäätöksen laatimista koskevat liitetiedot

Konsernitilinpäätöksen laajuus

Konsernitilinpäätökseen on yhdistetty kaikki tytäryhteisöt, osakkuusyhteisöt sekä kaikki kuntayhtymät, joissa kunta on jäsenenä.

Sisäiset liiketapahtumat ja sisäiset katteet

Konserniyhteisöjen keskinäiset tuotot ja kulut sekä saamiset ja velat on vähennetty. Konserniyhteisöjen ja kunnan omistamien kuntayhtymien keskinäiset tuotot ja kulut sekä saamiset ja velat on vähennetty vähäisiä liiketapahtumia lukuun ottamatta. Myös konserniyhteisöjen maksamat kiinteistöverot on vähennetty. Olennaiset pysyviin vastaaviin sisältyvät sisäiset katteet on vähennetty.

Poistoero ja vapaaehtoiset varaukset

Konsernitaseessa vapaaehtoiset ja verotusperusteiset varaukset sekä poistoero on jaettu vapaaseen omaan pääomaan ja laskennalliseen verovelkaan. Jako on otettu huomioon omistuksen eliminoinnissa, vähemmistöosuuksien erottamisessa sekä osakkuusyhteisöjen yhdistelemissä.

Keskinäisen omistuksen eliminointi

Kunnan ja sen tytäryhteisöjen sekä kuntayhtymien keskinäisen omistus on eliminoitu. Omistuksen eliminoinnissa syntynyt ero on kirjattu kokonaisuudessaan hankintatilikaudelle.

Vähemmistöosuudet

Vähemmistöosuudet on erotettu konsernin yli- ja alijäämästä konsernituloslaskelmassa sekä konsernin omasta pääomasta konsernitaseessa. Omaan pääomaan on luettu myös poistoero ja vapaaehtoiset varaukset.

Suunnitelmapoistojen oikaisu

Asunto-osakeyhtiöiden ja muiden keskinäisten kiinteistötytäryhteisöjen aineettomien ja aineellisten hyödykkeiden poistot on oikaistu suunnitelman mukaisiksi. Jäännösarvojen ero on kirjattu konsernituloslaskelmassa tytäryhteisön poistojen oikaisuksi ja aikaisemmille tilikausille kertynyt ero konsernitaseessa edellisten tilikausien yli- tai alijäämän oikaisuksi.

Osakkuusyhteisöt

Osakkuusyhteisöt on yhdistelty pääomaosuusmenetelmällä konsernitilinpäätökseen. Kiinteistöosakkuusyhteisöjen poistot on muutettu kunnan poistosuunnitelman mukaisiksi.

Poikkeavat arvostus- ja jaksotusperiaatteet ja -menetelmät

Konsernitilinpäätöksen laatimisessa on noudatettu samoja arvostus- ja jaksotusperiaatteita kuin kunnan tilinpäätöksessä.

Poikkeavat tilikaudet

Joutsan Seudun Ratakeskus Oy:n tilikausi päättyi 30.4.2020 ja Koy Reposen tilikausi päättyi 31.1.2020, joiden mukaan yhdistely konsernitilinpäätökseen on tehty.

Edellisten tilikauden tietojen vertailukelpoisuus

Keski-Suomen Liiton peruspääomaosuus muuttui 1,50259507 %:sta 1,502595 %:iin. Osuus määräytyy kolmen vuoden maksuosuuksien mukaan.

Itä-Suomen päihdehuollon kuntayhtymää ollaan purkamassa. Purkutyön käsittely on kesken.

Osakkuusyhtiö Koy Reposen yrityssaneeraus toteutui v. 2019.

Jos saneeraussuunnitelma toteutuu, kunta tulee saamaan 945 113 euron luottotappiosta takaisin 671 976 euroa. Suoritukset kirjataan maksuperusteisesti kunnan kirjanpitoon.

4.2 TULOSLASKELMAN LIITETIEDOT

6 Toimintatuotot tehtävääalueittain

	Konserni		Kunta	
	2020	2019	2020	2019
Yleishallinto	87 461	122 943	30 864	46 079
Kehittämisyksikkö	15 660	17 489	15 660	17 489
Sosiaali- ja terveystoimi	8 443 698	8 058 586	1 593 719	1 568 158
Opetus- ja kulttuuritoimi	1 201 473	1 218 139	1 030 912	1 014 052
Tekninen toimi	3 512 079	3 693 562	1 981 843	1 935 998
Yhteensä	13 260 372	13 110 719	4 652 999	4 581 777

7 Verotulojen erittely

	2020	2019
Kunnan tulovero	11 729 409	12 175 521
Osuus yhteisöveron tuotosta	1 765 559	1 618 402
Kiinteistövero	1 566 977	1 775 595
Verotulot yhteensä	15 061 945	15 569 518

Yhteisöveron jako-osuudet 0,0009084365

Kiinteistövero prosentit:

- Pääasiassa vakituiseen asumiseen käytettävä rakennus 0,6
- Muuhun asumiseen kuin vak.asumiseen käytett. rakennus 1,2
- Yleinen kiinteistövero prosentti 1,1

Veröäyrin hinta (tulovero prosentti) on ollut verotusvuosina 1987-1992 17,50 penniä, vuonna 1993 18,00 penniä, vuosina 1994-2004 18,50 prosenttia, vuosina 2005-2009 19,00 prosenttia, vuosina 2010-2012 19,50 prosenttia, vuonna 2013 20,5 % ja vuosina 2014-2020 21,0 %. Vuodelle 2021 tulovero prosentiksi on määrätty 21,0.

8 Valtionosuuksien erittely

	2020	2019
Kunnan peruspalvelujen valtionosuus	12 995 881	11 585 848
Verotuloihin perustuva valtionosuuksien tasaus	3 499 403	3 677 340
Opetus- ja kulttuuritoimen muut valtionosuudet	-15 479	-77 499
Valtionosuudet yhteensä	16 479 805	15 185 689

9 Palvelujen ostojen erittely

	2020	2019
Asiakaspalvelujen ostot	13 720 843	13 620 065
Muiden palvelujen ostot	3 379 791	3 451 478
Kunnan palvelujen ostot yhteensä	17 100 634	17 071 543

10 Valtuustoryhmille annetut tuet

Valtuustoryhmien toimintaedellytysten tukemiseksi ei ole annettu tukia.

11 Suunnitelman mukaisten poistojen perusteet

Poistonalaisten hyödykkeiden poistojen määrittämiseen on käytetty kunnan-
valtuuston 16.12.1996 § 66 hyväksymää poistosuunnitelmaa. Suunnitelman
mukaiset poistot on laskettu aineettomien ja aineellisten hyödykkeiden hankinta-
menoista arvioidun taloudellisen käyttöiän mukaan.

POISTOKOHTEIDEN RYHMITTELY, POISTOAJAT JA POISTOMENETELMÄT

AINEETTOMAT HYÖDYKKEET	TASAPOISTO
Aineettomat oikeudet	5 vuotta
Ennakkomaksut	ei poistoa
AINEELLISET HYÖDYKKEET	
Maa- ja vesialueet	ei poistoa
Rakennukset ja rakennelmat	
Hallinto- ja laitosrakennukset	40 vuotta
Tehdas- ja tuotantorakennukset	40 vuotta
Talousrakennukset	15 vuotta
Asuinrakennukset	40 vuotta
Vapaa-ajanrakennukset	40 vuotta
Kiinteät rakenteet ja laitteet	JÄÄNNÖSARVOPOISTO
Kadut, tiet, torit, puistot	15 % menojäämstä
Sillat, laiturit, uimalat, urheilukentät	15 % menojäämstä
Viemäriverkosto	15 % menojäämstä
Koneet ja kalusto	
Tuotannon/varaston koneet ja laitteet	30 % menojäämstä
Atk-laitteet	30 % menojäämstä
Toimistokalusteet	30 % menojäämstä
Liikkuvat työkonet	30 % menojäämstä
Muut laitteet ja kalusteet	30 % menojäämstä
Keskeneräiset hankinnat	ei poistoa

Pienet pysyvien vastaavien hankinnat, joiden hankintameno on alle 8.409,40 €, on kunnassa kirjattu vuosikuluiksi.

Kirjanpitolautakunnan kuntajaosto on antanut 15.11.2011 uuden yleisohjeen kunnan ja kuntayhtymän suunnitelman mukaisista poistoista. Tarkistettua ohjetta on noudatettava viimeistään tilivuodesta 2013 alkaen. Kuntaliitto on suositellut poistoajoissa käyttämään yleisohjeen poistoaikojen alarajoja, ellei hyödykekohtaisesti tehdä hyödykkeelle poistosuunnitelmaa, jossa perustellaan pidemmän poistoajan käyttämistä teknistaloudellisilla perusteilla.

Joutsan kunnassa nykyiseen poistosuunnitelmaan ei ole tehty muutoksia.

12 Pakollisten varausten muutokset

	Konserni		Kunta	
	2020	2019	2020	2019
Kaatopaikan maisemointivaraus 1.1.	22 530	22 530	22 530	22 530
Ympäristövastuu 1.1.	15 446			
Lisäykset tilikaudella		15 446		
Vähennykset tilikaudella	-14 699			
Saldo 31.12.	23 277	37 975	22 530	22 530
Potilasvahinkovakuutusmaksu 1.1.	316 490	314 555		
Lisäykset tilikaudella	7 276	1 935		
Vähennykset tilikaudella		0		
Saldo 31.12.	323 766	316 490		
Yhteensä 1.1.	354 466	337 085	22 530	22 530
Lisäykset	7 276	17 381		0
Vähennykset	-14 699	0		0
Yhteensä 31.12.	347 043	354 466	22 530	22 530

13 Pysyvien vastaavien hyödykkeiden myyntivoitot ja -tappiot

	Konserni		Kunta	
	2020	2019	2020	2019
Muut toimintatuotot				
Maa- ja vesialueiden myyntivoitot	4 985		4 985	0
Rakennusten myyntivoitot			0	0
Yhteensä	4 985	2 940	4 985	0
Muut toimintakulut				
Maa- ja vesialueiden myyntitappiot			0	0
Rakennusten myyntitappiot			0	0
Osakk. ja osuuksien luovutustappiot			0	0
Yhteensä	0	0	0	0

14 Satunnaisten tuottojen ja kulujen erittely

	Konserni		Kunta	
	2020	2019	2020	2019
Satunnaiset tuotot				
Itä-Suomen päihdehuollon ky		52		
Ki Oy Joutsan Vuokra-asunnot	203			
Satunnaiset tuotot yhteensä	203	52	0	0
Satunnaiset kulut				
Joutsan Ekokaasu pääomalinasaaminen	70 000	0	70 000	
Satunnaiset kulut yhteensä	70 000	0	70 000	0

15 Osinkotuottojen ja peruspääoman korkotuottojen erittely

	2020	2019
Osinkotuotot, Suur-Savon Sähkö Oy	183 150	149 850
Osinkotuotot, Joutsan Seutu Oy	1 500	1 000
Osinkotuotot, muut yhtiöt	2 205	2 546
Peruspääoman korko, Jyväskylän koulutuskuntayhtymä	5 199	5 199
Yhteensä	192 054	158 594

Korkokulujen erittely

	2020	2019
Lainojen korkokulut	29 630	38 930
Koronvaihtosopimusten korkokulut	34 914	28 061
Yhteensä	64 544	66 990

16 Erittely poistoeron muutoksista

	2020	2019
Inv.varaukseen liittyvä poistoeron muutos, Kirjasto	0	11 014
Inv.varaukseen liittyvä poistoeron muutos, Huuponhovi	6 363	6 363
Yhteensä	6 363	17 377

4.3. TASETTA KOSKEVAT LIITETIEDOT**4.3.1. Taseen vastaavia koskevat liitetiedot****17 Lainan liikkeeseen laskemisesta aiheutuneet kuluksi kirjaamattomat menot ja pääoman-alennukset**

Ei ole.

18 Arvonkorotusten periaatteet

	Konserni		Kunta	
	2020	2019	2020	2019
Maa- ja vesialueet (Jyväskylän koul.ky)		0		
Lisäys/vähennys		0		
<i>Maa- ja vesialueiden arvonkorotukset 31.12.</i>		0		
Sijoitukset (Suur-Savon Sähkö Oy)	399 506	399 506	399 506	399 506
Lisäys/vähennys		0		
<i>Sijoitusten arvonkorotukset 31.12.</i>	399 506	399 506	399 506	399 506
Arvonkorotukset yhteensä 31.12.	399 506	399 506	399 506	399 506

19 Pysyvät vastaavat tase-erittäin

Aineelliset ja aineettomat hyödykkeet

	Aineettomat hyödykkeet	Aineelliset hyödykkeet					Yhteensä
		Maa-alueet ja liittymismaksut	Raken- nukset	Kiinteät rakenteet	Koneet ja kalusto	Kesk.eräiset hankinnat	
Arvo 1.1.	423 093	2 597 284	12 232 632	2 108 365	119 613	2 043 665	19 101 558
Lisäykset tilikauden aikana		138 000	5 271 449	362 309		189 912	5 961 670
Rahoitusosuudet tilikaudella				0			0
Vähennykset tilikauden aikana		-42	0				-42
Siirrot erien välillä / kesk.eräiset							0
Siirrot tuloslaskelman menoksi							
Tilikauden poisto	-80 364		-670 138	-320 784	-36 274		-1 027 195
Arvonlennukset							0
Poistamaton hankintameno 31.12.	342 729	2 735 242	16 833 943	2 149 890	83 339	1 808 276	23 610 690
Arvonkorotukset							
Kirjanpitoarvo 31.12.2020	342 729	2 735 242	16 833 943	2 149 890	83 339	425 301	23 610 690

Sijoitukset

	Osakkeet ja osuudet				Muut laina-saamiset	Muut saamiset	Sijoitukset yhteensä
	Tytäryhteisö-osakkeet	Kuntayhtymä-osuudet	Osakkuus-ym.osakkeet	Yhteensä			
Arvo 1.1.	1 990 783	1 077 966	1 838 983	4 907 733	964 929	657 490	6 530 153
Lisäykset	40 000		500	40 500			40 500
Vähennykset		-7 803		-7 803	-76 667		-84 470
Siirrot erien välillä							0
Hankintameno 31.12.	2 030 783	1 070 163	1 839 483	4 940 430	888 262	657 490	6 486 183
Arvonlentumiset				0			0
Arvonkorotukset							
Kirjanpitoarvo 31.12.2020	2 030 783	1 070 163	1 839 483	4 940 430	888 262	657 490	6 486 183

Maa- ja vesialueiden erittely

	Konserni		Kunta	
	2020	2019	2020	2019
Kiinteistöjen liittymismaksut	64 492	64 492	62 232	62 232
Muut maa- ja vesialueet	3 416 950	3 228 349	2 673 010	2 535 051
Yhteensä	3 481 442	3 292 841	2 735 242	2 597 284

20-22 Omistukset muissa yhteisöissä

Nimi	Kotipaikka	Kunnan omistus- osuus	Konsernin omistus- osuus	Kuntakonsernin osuus euro		
				omasta pää- omasta	vieraasta pää- omasta	tilikauden voitosta/ tappiosta
Tytäryhteisöt						
Joutsan Lämpö Oy	Joutsa	86,40	86,40	982 047	2 242 494	-1 957
Joutsan Vesihuolto Oy	Joutsa	67,75	67,75	438 551	250 601	31 609
Joutsan Liikekeskus Oy	Joutsa	100,00	100,00	21 382	7 991	94
Koy Joutsanranta	Joutsa	100,00	100,00	137 592	1 295 030	-7 474
Koy Joutsan Länsitie 5	Joutsa	100,00	100,00	98 737	17 902	-6 601
Koy Joutsan Talouskeskus	Joutsa	56,82	56,82	95 077	4 943	-21 682
Koy Joutsan vuokra- asunnot	Joutsa	100,00	100,00	-690 433	2 791 843	-54 080
Koy Leivonmäen Yritystalo As Oy Leivonmäen	Joutsa	79,49	79,49	202 719	4 000	-6 505
Linnunlaulu	Joutsa	100,00	100,00	-45 560	163 632	-18 544
As Oy Havuhuopontie	Joutsa	61,97	61,97	71 071	382	-5 314
As Oy Hulikkalantie 2 *)	Joutsa	83,63	83,63	118 187	279 508	-21 815
As Oy Rutapuro	Joutsa	52,89	52,89	26 272	1 407	-3 672
As Oy Satoleivo	Joutsa	60,89	60,89	57 647	524	-7 774
			Yhteensä	1 513 288	7 060 259	-123 713
Kuntayhtymät						
Itä-Suomen päihdehuoll.ky	Mäntyharju	0,97	0,97	13 278	418	-1 467
Jyväskylän koulutusky	Jyväskylä	1,27	1,27	1 362 987	529 236	43 278
K-S:n liitto	Jyväskylä	1,50	1,50	11 466	28 346	-1 022
K-S:n sairaanhoitopiirin ky	Jyväskylä	1,80	1,80	605 665	10 671 678	-124 931
			Yhteensä	1 993 396	11 229 678	-84 141
Osakkuusyhtiöt						
Joutsan Seudun Rata- keskus Oy	Joutsa	47,71	47,71	19 014		-770
Koy Leivonmäen Leivonkulma	Joutsa	35,39	35,39	-80 202		-2 627
Koy Reponen	Joutsa	24,00	24,00	69 475		-3 122
			Yhteensä	8 287	0	-6 520
			Kaikki yhteensä	3 514 971	18 289 937	-214 374

*) Koy Joutsan Vuokra-asunnot omistaa osakkeet, mutta ei tee konsernitilinpäätöstä.

23 Saamiset konsernin yhteisöiltä	2020	2019
PITKÄAIKAISET		
Sijoitusten muut lainasaamiset	888 262	894 929
LYHYTAIKAISET		
Saamiset tytäryhteisöiltä		
Myyntisaamiset	111 800	156 161
Siirtosaamiset	1 708	13 046
Yhteensä	113 508	169 207
Saamiset kuntayhtymiltä, joissa jäsenenä		
Myyntisaamiset	19 613	24 981
Siirtosaamiset	67 136	0
Yhteensä	86 749	24 981
Saamiset osakkuusyhteisöiltä		
Myyntisaamiset	0	0
Siirtosaamiset	0	0
Saamiset yhteensä	<u>1 088 519</u>	<u>1 089 117</u>

24 Siirtosaamiset

	Konserni		Kunta	
	2020	2019	2020	2019
Työllistämistuet	14 635	7 692	14 635	7 692
Työterveyshuollon korvaus	70 953	59 482	50 755	46 854
Hankkeiden tuet ja avustukset	36 963	20 936	31 880	13 989
Muut tuet ja avustukset	4 856	5 003	2 140	2 075
Valtionosuudet	10 363	3 722	0	0
Ennakkomaksut	32 213	36 159	86 027	14 336
Vaana-palvelusetelitili	56 454	85 364	56 454	85 364
Muut siirtosaamiset	163 170	172 517	65 607	83 488
	<u>389 608</u>	<u>390 875</u>	<u>307 499</u>	<u>253 799</u>

4.3.2. Taseen vastattavia koskevat liitetiedot

25 Oma pääoma

Oman pääoman erittely:	Konserni		Kunta	
	2020	2019	2020	2019
Peruspääoma 1.1.	5 847 004	5 847 004	5 847 004	5 847 004
Lisäys	0	0	0	0
Vähennys	0	0	0	0
<i>Peruspääoma 31.12.</i>	<i>5 847 004</i>	<i>5 847 004</i>	<i>5 847 004</i>	<i>5 847 004</i>
Arvonkorotusrahasto 1.1.	399 506	399 506	399 506	399 506
Lisäys	0	0	0	0
Vähennys	0	0	0	0
<i>Arvonkorotusrahasto 31.12.</i>	<i>399 506</i>	<i>399 506</i>	<i>399 506</i>	<i>399 506</i>
Muut omat rahastot 1.1.	2 495 911	2 543 938	327 966	327 966
Lisäys	241 264		0	0
Vähennys		-48 027		0
<i>Muut omat rahastot 31.12.</i>	<i>2 737 175</i>	<i>2 495 911</i>	<i>327 966</i>	<i>327 966</i>

Oman pääoman erittely jatkuu	Konserni		Kunta	
	2020	2019	2020	2019
Edellisten vuosien yli-/alijäämä 1.1.	1 506 556	2 275 329	3 259 294	3 841 149
Lisäys		14 248		0
Vähennys	-238 984			0
Ed. tilikausien yli-/alijäämä 31.12.	1 267 572	2 289 577	3 259 294	3 841 149
Tilikauden yli-/alijäämä	-702 412	-783 022	-524 508	-581 855
Oma pääoma yhteensä 31.12.	9 548 845	10 248 977	9 309 263	9 833 771

26 Erittely poistoerosta

Huuponhovin investointivaraukseen liittyvää poistoeroa 35 006,82€.

Edellisvuonna yhteensä 41 370 €.

Lainat 31.12.

	Konserni		Kunta	
	2020	2019	2020	2019
Kuntatodistuslainat			11 000 000	5 300 000
Lainat, Nordea Pankki Suomi Oyj				0
Lainat, Op Yrityspankki Oyj				185 691
Lainat, Kuntarahoitus Oyj			5 577 801	6 889 512
Lainat, Keva			26 200	52 900
Lainat, Valtiokonttori				60 869
Yhteensä	31 290 010	26 163 301	16 604 001	12 488 972
josta lyhytaikaiset	13 984 524	7 363 462	12 311 088	6 839 535
pitkäaikaiset	17 305 486	18 799 839	4 292 913	5 649 436
Lyhytaikaiset lainat sisältävät luotollisten tilien shekkilimiittiä:	0	0	0	159 025

27 Yli 5-vuoden velat

2020

2019

Pääoma 31.12.:

Lainat rahoitus- ja vakuutuslaitoksilta

1 703 361 4 011 923

Lainat julkisyhteisöiltä

0 0

Yhteensä

1 703 361 4 011 923

28 Joukkovelkakirjalainat**2020****2019**

Alle vuoden kuluessa erääntyvät kuntatodistuslainat

Op Yrityspankki Oyj

KT 194265

5 000 000

KT 197046

5 000 000

KT 139329

1 000 000

Yhteensä

11 000 000 5 300 000**29 Pakolliset varaukset**

Muut pakolliset varaukset	Konserni		Kunta	
	2020	2019	2020	2019
Ympäristövastuuvaraus	746,84	15445,62		
Potilasvakuutusmaksuvastuuvaraus	323 748	316 490		
Kaatopaikan maisemointivaraus	22 530	22 530	22 530	22 530
Yhteensä	347 025	354 466	22 530	22 530

30 Velat konsernin yhteisöille

PITKÄAIKAISET Ei ole.

2020**2019**

LYHYTAIKAISET

Velat tytäryhteisöille

Ostovelat

45 719

43 363

Siirtovelat

22 482

21 532

Yhteensä

68 201

64 895

Velat kuntayhtymille, joissa jäsenenä

Ostovelat

60 230

56 614

Velat osakkuusyhteisöille

0

Yhteensä

128 431121 509**31 Sekkilimiitti****2020****2019**

Luotollisten sekkitilien limiitti 31.12.

600 000

600 000

- siitä käyttämättä oleva määrä

600 000

440 975

32 Muut velat ja liittymismaksut

Muiden velkojen erittely:	Konserni		Kunta	
	2020	2019	2020	2019
Liittymismaksut	880 028	877 835	134 127	134 127
Muut velat	8 680	8 680	8 680	8 680
Muut velat yhteensä	888 708	886 515	142 807	142 807

33 Erittely siirtoveloista

	Konserni		Kunta	
	2020	2019	2020	2019
Lomapalkkavelka	2 022 881	1 946 413	1 388 814	1 354 558
Muut henkilöstökulujen jaksotukset	370 415	666 306	304 512	583 543
Korkojaksotukset	29 662	27 420	6 947	10 183
Valtionosuuksien palautukset				
Verohallinto, verotulojen oikaisu				
Kalliitten hoitojen tasausmaksuvelka				
Potilasvakuutusmaksut	31 309	17 308		
Avustukset	50 306	69 086		
Muut siirtovelat	146 100	108 157	87 436	43 253
	2 650 674	2 834 691	1 787 708	1 991 538

4.4. VAKUUKSIA JA VASTUUSITOUMUKSIA KOSKEVAT LIITETIEDOT**34 Velat, joiden vakuudeksi annettu kiinnityksiä kiinteistöihin tai annettu osakkeita**

Ei ilmoitettavaa.

35 Omasta puolesta annetut vakuudet

Ei ilmoitettavaa.

36 Kuntakonserniin kuuluvien yhteisöjen puolesta annetut vakuudet

Ei ilmoitettavaa.

37 Muiden puolesta annetut vakuudet

Ei ilmoitettavaa.

38 Vuokravastuut

	Konserni		Kunta	
	2020	2019	2020	2019
Vuokravastuut yhteensä	116 250	123 704	30 000	30 020
Seuraavalla tilikaudella maksettava			30 000	30 020
Leasingvastuut yhteensä	111 291	74 450	72 332	57 850
Seuraavalla tilikaudella maksettavat			25 416	19 477
Myöhemmin maksettavat			46 915	38 373
Leasingsopimuksiin ei sisälly olennaisia irtisanomis- ja lunastusehdon mukaisia vastuuta.				

39 Kunnan antamat vastuusitoumukset sen kanssa samaan konserniin kuuluvien yhteisöjen puolesta

	Konserni		Kunta	
	2020	2019	2020	2019
Takaukset samaan konserniin kuuluvien yhteisöjen puolesta				
<i>Alkuperäinen pääoma</i>	0	0	7 580 000	8 280 000
Jäljellä oleva pääoma	0	0	5 161 076	5 494 159

40 Muut kunnan antamat vastuusitoumukset ja muut vastuut

	Konserni		Kunta	
	2020	2019	2020	2019
Takaukset muiden puolesta				
<i>Alkuperäinen pääoma</i>	1 403 741	2 043 285	1 403 741	2 043 285
Jäljellä oleva pääoma	399 216	472 242	399 216	472 242

Vastuu Kuntien takauskeskuksen takausvastuista

	2020	2019
Kunnan osuus takausvastuista 31.12.	29 197 298	26 892 656
Kunnan osuus kattamattomista takausvastuista 31.12.		
Kunnan mahdollista vastuuta kattava osuus takauskeskuksen rahastosta 31.12.	18 193	17 694

41 Muut kuntaa koskevat taseen ulkopuoliset järjestelyt

	Konserni		Kunta	
	2020	2019	2020	2019
Sopimusvastuut				
Sitoumukset avustuksiin	450 293	293 516	450 293	293 516
<i>Muut sitoumukset</i>	1 295	2 978		
Osuus kuntayhtymien alijäämistä				
Itä-Suomen päihdehuollon ky	5 190	3 660	5 190	3 660
Keski-Suomen Sairaanhoidopiiri	262 050	137 119	262 050	137 119
Yhteensä	267 240	140 779	267 240	140 779
Arvonlisäveron palautusvastuu	1 688 363	521 995	1 530 730	342 961
Perustamishankkeiden valtionosuuden palautusvastuu			4 253 597	4 253 597

Perustamishankkeiden valtionosuuksien palautusvastuut päättyvät vuosina 2020-2030

Koronvaihtosopimukset

Kunnan johdannaissopimukset ovat suojaavia. Kynnyksellinen korovaihtosopimus voidaan käsitellä suojaavana, kun suojaus kumoaa kokonaan tai osittain suojatun lainaposition tulevien korkomaksujen arvon. Tämä tarkoittaa, että suojan markkina-arvo nousee korkojen noustessa suojaavaksi. Joutsan kunnan lainat (16,6 M€) ovat tällä hetkellä vaihtuvakorkoisia. Niistä oli vuoden 2019 lopussa erillisin järjestelyin korkosuojattu 42,1 prosenttia. Kunnan lainasalkku on suojattu korovaihtosopimuksilla, joissa lainasalkun vaihtuva korko

	Konserni		Kunta	
	2020	2019	2020	2019
Kynnyksellinen koronvaihtosopimus				
Op Yrityspankki Oyj: JOUTSA4				
Sopimus tehty: 3.11.2016				
Ajalle: 30.1.2017 - 30.1.2025				
Laskennallinen pääoma	7 000 000	7 000 000	7 000 000	7 000 000
Markkina-arvo 31.12. pankin ilm.mukaan	-96 115	-90 023	-96 115	-90 023
Kunta maksaa:				
Viitekorko: 1 kk Eur-Euribor-Reuters				
Mikäli korkojaksolle määritelty viitekorko alittaa 0,50 % p.a., korkojakson vaihtuva korko I on 0,00 % p.a., muutoin viitekorko vähennettynä 0,05 prosenttiyksiköllä.				
Pankki maksaa:				
Viitekorko: 1 kk Eur-Euribor-Reuters				
Kynnyksellinen koronvaihtosopimus				
Op Yrityspankki Oyj: JOUTSA5				
Sopimus tehty 3.11.2016				
Ajalle: 30.1.2022 - 30.1.2051				
Laskennallinen pääoma	7 000 000	7 000 000	7 000 000	7 000 000
Markkina-arvo 31.12. pankin ilm.mukaan	-8 571 737	-5 960 356	-8 571 737	-5 960 356
Kunta maksaa:				
Viitekorko: 3 kk Eur-Euribor-Reuters				
Mikäli korkojaksolle määritelty viitekorko alittaa 4,50 % p.a., korkojakson vaihtuva korko I on 2,27 % p.a., muutoin viitekorko vähennettynä 0,50 prosenttiyksiköllä.				
Pankki maksaa:				
Viitekorko: 3 kk Eur-Euribor-Reuters				
Koronvaihtosopimus				
Nordea 841874/1029162				
Sopimus tehty 12.6.2009				
Ajalle: 15.6.2029 - 15.6.2049				
Nimellisarvo	6 000 000	6 000 000	6 000 000	6 000 000
Markkina-arvo 31.12. pankin ilm.mukaan	-4 704 421	-3 341 914	-4 704 421	-3 341 914
Kunta maksaa:				
Sopimuskorko: 3,949 %				
Pankki maksaa:				
Vaihtuva korko 6 kk Eur Euribor-Reuters				
Koy Joutsan Vuokra-asunnot				
Koronvaihtosopimus 1491767/2037912				
Ajalle: 10.5.2017 - 10.5.2024				
Nimellisarvo	1 119 000	1 119 000		
Markkina-arvo 31.12. pankin ilm.mukaan	-61 787	-61 833		
Koy maksaa:				
Sopimuskorko 1,05 %				
Pankki maksaa:				
Vaihtuva korko 6 kk Eur Euribor-Reuters				

	Konserni		Kunta	
	2020	2019	2020	2019
Keski-Suomen sairaanhoitopiirin ky				
Koronvaihtosopimukset:				
Kuntarahoitus 31940 28.9.12-30.9.22				
Nimellisarvo	28 646	14 817		
Markkina-arvo 31.12.	-414	-636		
Kuntarahoitus 31944 28.9.12-30.3.22				
Nimellisarvo	10 237	2 694		
Markkina-arvo 31.12.	-23	-57		
Kuntarahoitus 31948 28.9.12-30.3.22				
Nimellisarvo	28 664	7 543		
Markkina-arvo 31.12.	-64	-160		
Kuntarahoitus 37767 10.11.20-12.11.40				
Nimellisarvo	449 000	449 001		
Markkina-arvo 31.12.	-95 841	-69 792		
Nordea Suomi Oyj 1613651 3.12.2018 - 2.12.2038				
Nimellisarvo	449 000	449 001		
Markkina-arvo 31.12.	-64 475	-50 269		
Nordea Suomi Oyj 168087 29.7.2018 - 30.6.2032				
Nimellisarvo	0	449 001		
Markkina-arvo 31.12.	0	-20 862		
Nordea Suomi Oyj 2098300				
Nimellisarvo	898 000	0		
Markkina-arvo 31.12.	1 111	0		
Nordea Suomi Oyj 2098301				
Nimellisarvo	775 545	0		
Markkina-arvo 31.12.	-39 510	0		
Kuntarahoitus 46680 1.7.2019 - 1.7.2034				
Nimellisarvo	449 000	449 001		
Markkina-arvo 31.12.	-65 196	-33 207		
Kuntarahoitus KSSH1				
Nimellisarvo	556 760			
Markkina-arvo 31.12.	2 090			
Kuntarahoitus 127374				
Nimellisarvo	898 000	898 001		
Markkina-arvo 31.12.	-120 377	-48 808		
Kuntarahoitus 127375				
Nimellisarvo	898 000	898 001		
Markkina-arvo 31.12.	-121 302	-50 911		

	Konserni		Kunta	
	2020	2019	2020	2019
Pohjola Pankki Oyj 11676230 Nimellisarvo Markkina-arvo 31.12.	714 318 -199 567	714 320 -126 832		
Pohjola Pankki Oyj 11676240 Nimellisarvo Markkina-arvo 31.12.	438 65 222	437 776 51 725		
Pohjola Pankki Oyj 11676242 Nimellisarvo Markkina-arvo 31.12.	714 318 16 246	714 320 12 783		
Pohjola Pankki Oyj 11676246 Nimellisarvo Markkina-arvo 31.12.	449 000 9 440	449 001 7 655		
Pohjola Pankki Oyj 12657723 Nimellisarvo Markkina-arvo 31.12.	702 073 -59 928	702 074 -6 148		
Pohjola Pankki Oyj 12657696 Nimellisarvo Markkina-arvo 31.12.	718 400 59	718 401 289		
Pohjola Pankki Oyj 12657714 Nimellisarvo Markkina-arvo 31.12.	449 000 7 223	449 001 4 440		
Pohjola Pankki Oyj 12657717 Nimellisarvo Markkina-arvo 31.12.	898 000 13 893	898 001 7 394		

4.5. HENKILÖSTÖÄ JA TILINTARKASTAJAN PALKKIOTA JA INTRESSITAHOTAPAHTUMIA KOSKEVAT LIITETIEDOT

42 Henkilöstön lukumäärä 31.12.

	Konserni		Kunta	
	2020	2019	2020	2019
Yleishallinto	8	9	8	8
Kehittämissyksikkö	1	1	1	1
Sosiaalitoimi	101	106	101	106
Opetus- ja kulttuuritoimi	110	126	110	112
Tekninen toimi	53	51	49	50
Yhteensä	273	293	269	277

43 Henkilöstökulut

	2020	2019
Henkilöstökulut tuloslaskelman mukaan	12 396 598	12 045 395
Henkilöstökuluja aktivoitu aineettomiin ja aineellisiin hyödykkeisiin		
	<hr/>	<hr/>
Henkilöstökulut yhteensä	<u>12 396 598</u>	<u>12 045 395</u>

44 Luottamushenkilöiden palkkioista perityt ja puolueelle tai puolueyhdistykselle tilitetyt luottamushenkilömaksut

	2020	2019
Kansallinen Kokoomus r.p.	2184	2 805
Perussuomalaiset r.p.	386	448
Suomen Keskusta r.p.	3496	3 483
Suomen Kristillisdemokraatit	38	66
Suomen Sos.dem.puolue (SDP)	2444	2 750
Vihreä Liitto r.p.	752	1 209
Palkkiot yhteensä	9 300	10 762

46 Intressitahotapahtumia koskevat liitetiedot

Kunta on antanut kokonaan omistamalleen tytäryhteisö Koy Joutsan Vuokra-asunnoille 649 929 euron rahalainan vuonna 1991. Lainasta ei peritä korkoa.

Vuonna 2009 on annettu kokonaan omistamalle tytäryhteisö Koy Joutsanrannalle 200 000 euron rahalaina, jonka laina-aika on 40 vuotta ja korko 1 %.
Lainaa on lyhennetty v. 2020: 6666,67 euroa ja jäljellä 193 333,33 €.

Kunnanjohtajan kanssa on 4.5.2009 solmittu kuntalain mukainen johtajasopimus, jossa on sovittu 12 kuukauden palkkaa vastaavasta erokorvauksesta.

6. ALLEKIRJOITUKSET JA MERKINNÄT

KUNNANHALLITUKSEN ALLEKIRJOITUS

Joutsassa . päivänä maaliskuuta 2021

JOUTSAN KUNNANHALLITUS

Niilo Peltonen

Iiris Ilmonen

Keijo Suomalainen

Sari Hovila

Jarmo Liukkonen

Leo Niinikoski

Lea-Elina Nikkilä

Petteri Oksanen

Maija Salonen

Harri Nissinen

TILINTARKASTAJAN MERKINTÄ

Olemme antaneet suorittamastamme tilintarkastuksesta
tänään kertomuksen.

Joutsassa _____ päivänä huhtikuuta 2021

Mika Mikkonen

JHT, HT -tilintarkastaja

Mikkelin Tilintarkastus Oy

7. LUETTELOT JA SELVITYKSET

LUETTELO KÄYTETYISTÄ KIRJANPITOKIRJOISTA

Talousarvio	Arkistointi
Tase ja tase-erittelyt	Paperi
Pääkirja	Paperi
Päiväkirja	Pdf-tiedostona, sähköisesti palvelimella
Reskontralistaukset -myynnit ja -ostot	Pdf-tiedostona, sähköisesti palvelimella
Palkkakortisto	Paperi, sähköisesti palvelimella
Lainaluettelo	Paperi, sähköisesti palvelimella
Vuokrankantokortisto	Paperi

TOSITELAJIT

1	Konsernitositteet	40	Ostolaskujen suoritukset
9	Käyttöomaisuusviennit	50	Palkkatositteet
10	Kassatositteet	70	Kansalaisopiston laskutus
16	Myyntireskontran viitteet	71	Kotihoidon laskutus, Effica
18	Koulukeskuksen laskutus	72	Päivähoidon laskutus
19	Sivistystoimen laskutus	73	Jättemaksujen laskutus
20	Vesilaskutus	77	Rakennusvalvonnan laskut
21	Taloustoimiston yleislaskutus	80	ProConsona sosiaalityö
24	Teknisten töiden laskutus	90	Koy Joutsan Vuokra-as.vuokrat
25	Vuokrat	92	Koy Joutsan Vuokra-as. vesilaskut
27	Kehitysvammahuollon laskutus		
29	Vanhainkodin laskutus		
30	Ostolaskut, sähköiset		
31	Ostolaskut, taloustoimisto		Sähköiset ostolaskut säilytetään
37	Sosiaaliosaston laskutus		sähköisesti, palvelimella ja cd-
38	Yritysvuokrat		varmistuksella.

KIRJANPIDON SÄILYTYS

Tasekirja	Pysyvästi
Tilintarkastuskertomus	Pysyvästi
Talousarvio	Pysyvästi
Pääkirja	10 vuotta
Päiväkirja	10 vuotta
Tositeaineisto	10 vuotta
Tase-erittelyt ja liitetiedot	10 vuotta